



Marktgemeinde Brand-Nagelberg  
**Voranschlag 2023**

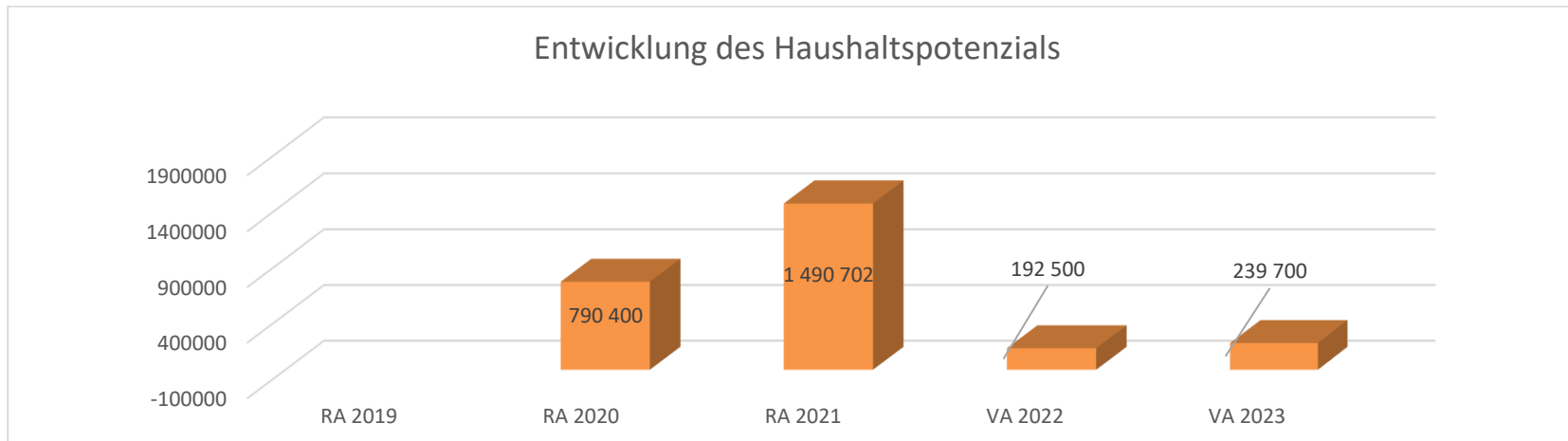


Vorbericht



## Vorbericht zum Voranschlag 2023 gemäß § 3 der NÖ Gemeindehaushaltsverordnung (NÖ GHVO)

### Entwicklung des Haushaltspotenzials



#### Erläuterung:

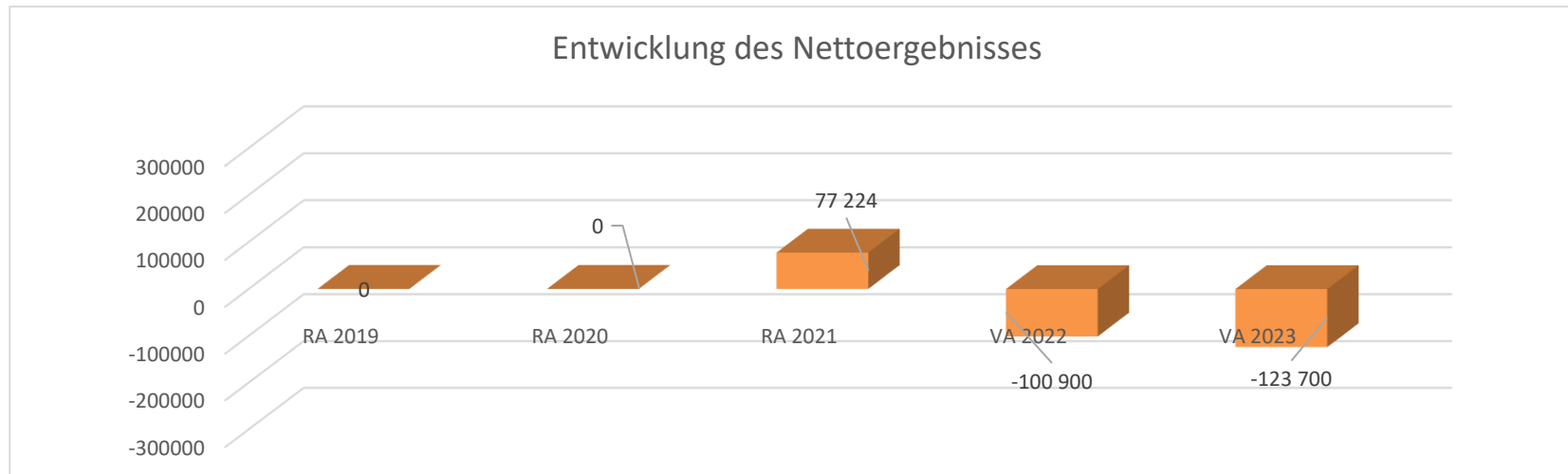
Das Haushaltspotential hat seine Grundlage in § 67 Z. 11 der NÖ Gemeindeordnung 1973 (NÖ GO 1973) und war erstmals im Voranschlag 2020 auszuweisen. Die Angaben zu den Vorjahren entfallen daher.

Die Darstellung beinhaltet nicht die Zuführung zu Rücklagen und investiven Projekten.

Haushaltspotential: Differenz der wiederkehrenden Mittelaufbringungen abzüglich der wiederkehrenden Mittelverwendungen unter Berücksichtigung der entsprechenden Forderungen und Verbindlichkeiten. Das Haushaltspotenzial ist eine wichtige Kenngröße und gibt die aktuelle Leistungsfähigkeit der Gemeinde wieder. Das schafft Vergleichbarkeit mit der bisherigen Rechtslage, aus der Überschüsse und Abgänge abzuleiten waren und dient der Transparenz.

Wenn das Haushaltspotenzial innerhalb des Zeitraumes des mittelfristigen Finanzplanes laufend negativ ist, ist ein Haushaltskonsolidierungskonzept zu erstellen (§ 72b Abs. 1 Z. 2 NÖ GO 1973).

## Entwicklung des Nettoergebnisses



### Erläuterung:

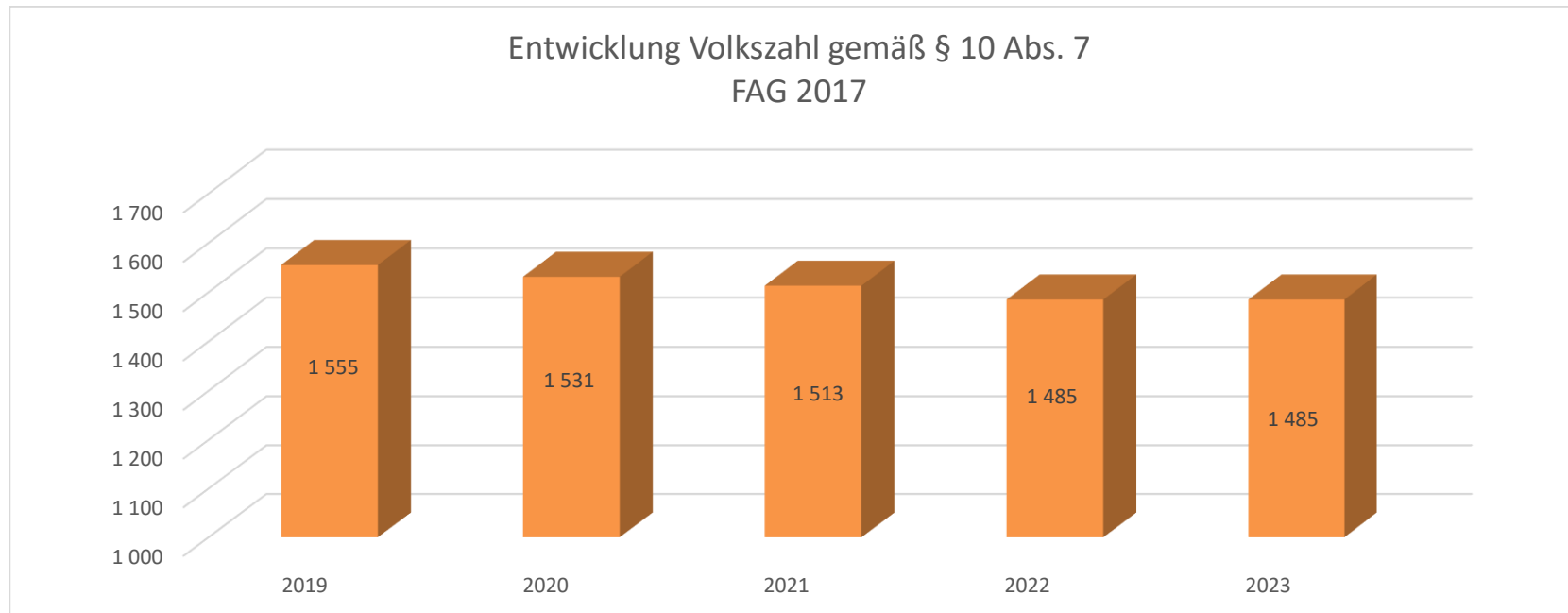
Beim Nettoergebnis handelt es sich um das Ergebnis des Ergebnisvoranschlags und war erstmals für das Haushaltsjahr 2020 auszuweisen. Die Angaben zu den Vorjahren entfallen daher.

Die Darstellung beinhaltet nicht die Zuführung zu Rücklagen und investiven Projekten.

Ein positives Nettoergebnis bedeutet, dass die Erträge voraussichtlich ausreichend sein werden, die Aufwendungen für die kommunalen Leistungen (inklusive des Werteverzehrs des Anlagevermögens in Form der Abschreibungen) abzudecken.

Ein negatives Nettoergebnis heißt, dass dies nicht zur Gänze (in der Höhe des negativen Wertes) möglich ist.

## Entwicklung der Volkszahl gemäß § 10 Abs. 7 FAG 2017, BGBl. I Nr. 116/2016 in der Fassung BGBl. I Nr. 106/2018



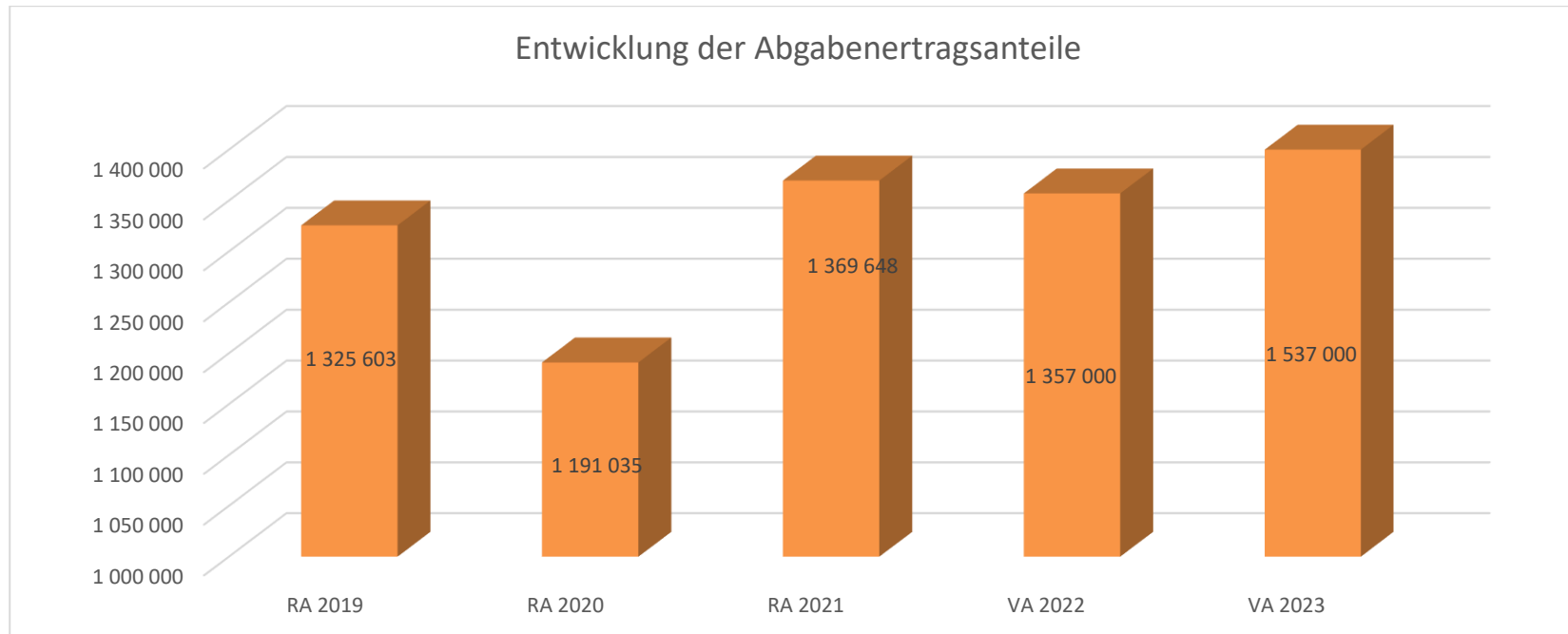
### Erläuterung:

Die Volkszahl gemäß § 10 Abs. 7 FAG 2017 wird jährlich von der Bundesanstalt Statistik Austria zum Stichtag 31. Oktober festgestellt und wirkt mit dem Beginn des übernächsten Kalenderjahres. Sie dient für die Berechnung der Abgabenertragsanteile und darf nicht automatisch mit der Volkszahl für die Berechnung der Gemeinderatsmandate verwechselt werden.

Eine Erhöhung bzw. Verminderung der Volkszahl (jährlich) ist ein wesentlicher Indikator für die Berechnung der Abgabenertragsanteile.

Für 2023 wird aufgrund der noch nicht abgeschlossenen Volkszählung 2021 vorläufig die Einwohnerzahl von 2022 herangezogen

## Entwicklung der Abgabenertragsanteile



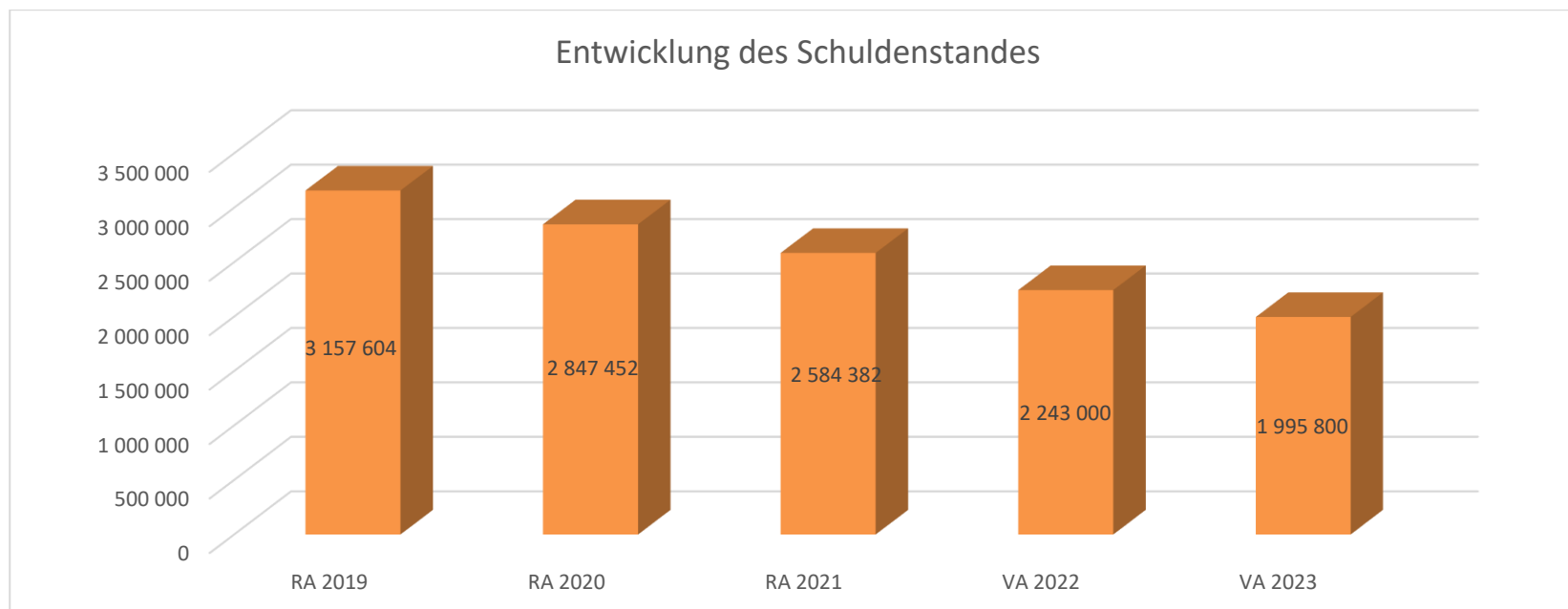
### Erläuterung:

Die Gebietskörperschaften (Bund, Länder und Gemeinden) erhalten auf Basis des aktuellen Finanzausgleichs aus den gemeinschaftlichen Bundesabgaben (z.B. Umsatzsteuer, Körperschaftssteuer, Lohnsteuer, Versicherungssteuer, Mineralölsteuer, Normverbrauchsabgabe, Tabaksteuer udgl.) entsprechende Anteile. Im Bereich der Gemeinden spielen dabei die Volkszahl und der abgestufte Bevölkerungsschlüssel eine besondere Rolle. Die sogenannten „Abgabenertragsanteile“ bilden in den meisten Gemeinden die wichtigste Einnahmequelle.

Ein Steigen der Abgabenertragsanteile weist auch auf eine Erhöhung der Volkszahl hin.



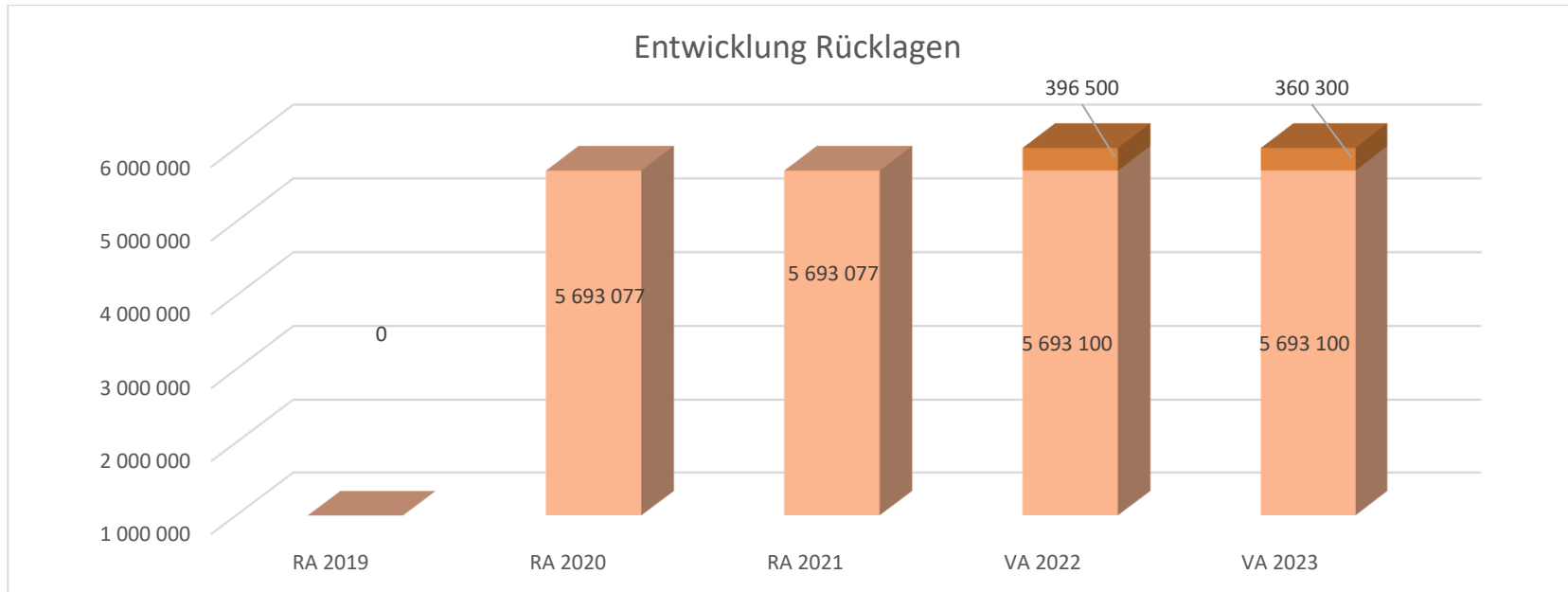
## Entwicklung des Schuldenstandes



### Erläuterung:

Die Entwicklung des Schuldenstandes zeigt auf, inwieweit der Schuldenstand über die Jahre erhöht oder reduziert wird.

## Entwicklung der Rücklagen mit und ohne Zahlungsmittelreserve



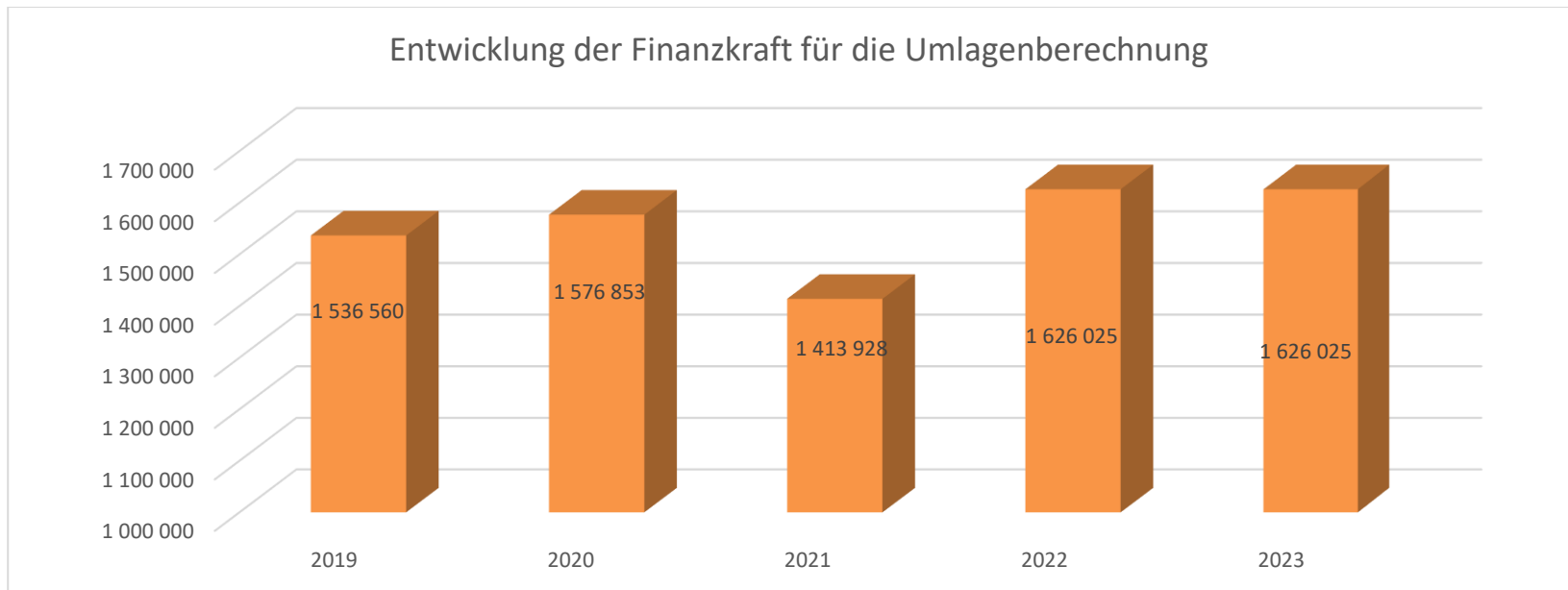
### Erläuterung:

Die Entwicklung der Rücklagen zeigt an, inwieweit Rücklagen vorhanden sind und ob Rücklagen aufgebaut bzw. aufgebraucht werden.

Mit dem Rechnungsabschluss 2020 wurde eine Eröffnungsbilanzrücklage in der Höhe von 50% des Nettovermögens gebildet.

Im Jahr 2022 soll eine allgemeine Rücklage mit Zahlungsmittelreserve gebildet werden.

## Entwicklung der Finanzkraft für die Umlagenberechnung



### Erläuterung:

Die Finanzkraft einer Gemeinde wird aus den

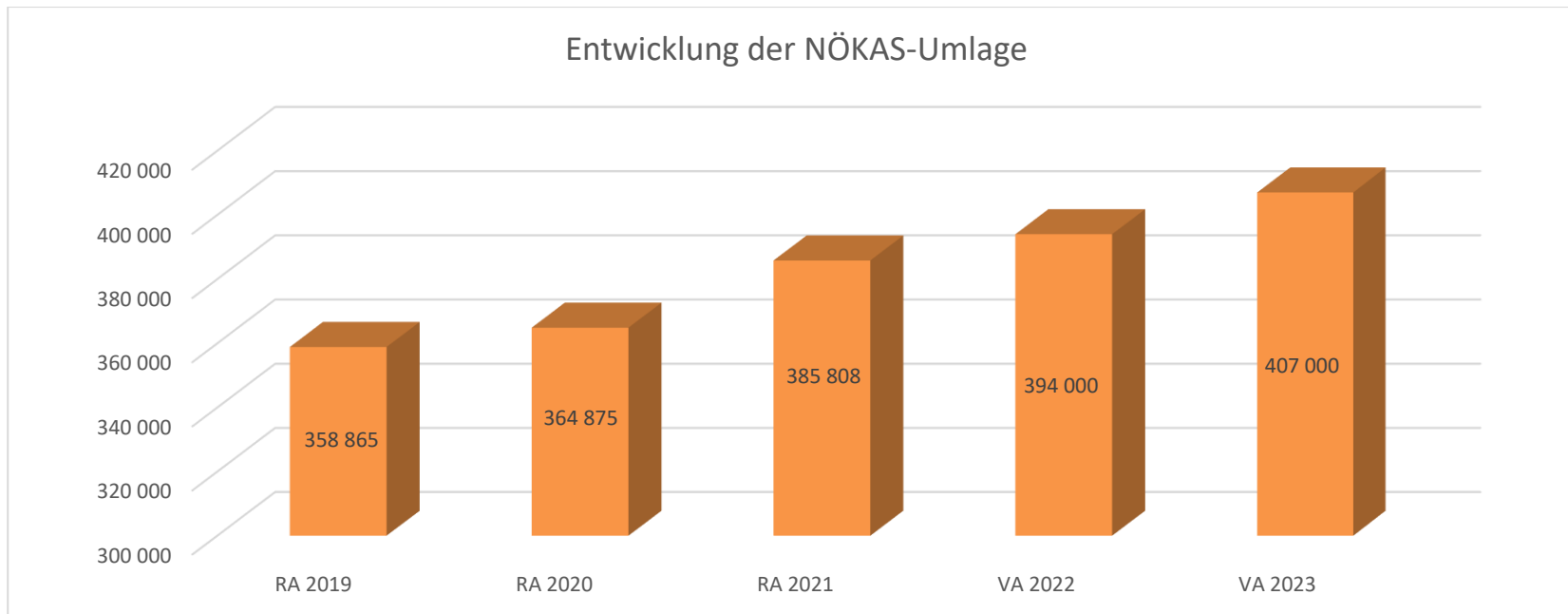
- Erträgen der ausschließlichen Gemeindeabgaben ohne die Gebühren für die Benützung von Gemeindeeinrichtungen und -anlagen und ohne die Interessentenbeiträge von Grundstückseigentümern und Anrainern und
- Ertragsanteilen an den gemeinschaftlichen Bundesabgaben ohne Spielbankenabgabe

ermittelt.

Basis für die Ermittlung der Finanzkraft sind die tatsächlichen Beträge aufgrund der Rechnungsabschlüsse.

Die Darstellung der Entwicklung der Finanzkraft für die Umlagenberechnung hat insbesondere auf die Beitragsleistung der Gemeinden zum NÖ Krankenanstaltensprengel (NÖKAS) und zur Sozialumlage Auswirkungen. Eine Erhöhung oder Reduktion/Verminderung der Finanzkraft wirkt sich unmittelbar auf die Beitragsleistung aus.

## Entwicklung der NÖKAS-Umlage



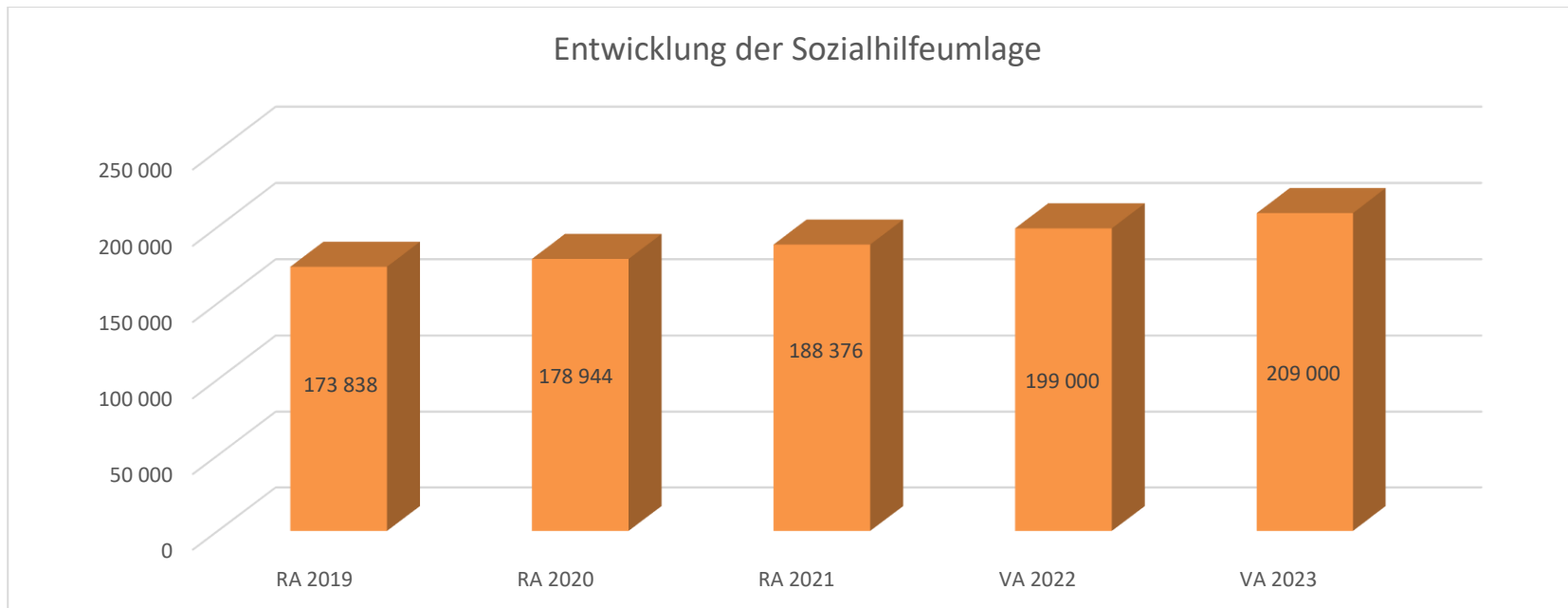
### Erläuterung:

Das Landesgebiet ist Beitragsbezirk und Krankenanstaltensprengel für alle öffentlichen Krankenanstalten in Niederösterreich. Beitragsbezirk und Krankenanstaltensprengel sind ein Gemeindeverband. Dem Gemeindeverband gehören alle Gemeinden Niederösterreichs an. Der Gemeindeverband ist juristische Person, er hat seinen Sitz am Sitz der Landesregierung und trägt die Bezeichnung "NÖ Krankenanstaltensprengel" (§ 61 Abs. 1 NÖ Krankenanstaltengesetz - NÖ KAG).

Die Gemeinden haben an den NÖ Krankenanstaltensprengel monatliche Beiträge zu leisten. Berechnungsgrundlage bilden dabei die Volkszahl und die Finanzkraft der Gemeinden. Steigerungen bei der Volkszahl und bei der Finanzkraft führen daher zu höheren Beitragsleistungen bei den Gemeinden.

Diese monatlichen Beiträge werden von den der Gemeinde gebührenden monatlichen Vorschüsse auf die Ertragsanteile an den gemeinschaftlichen Bundesabgaben einbehalten.

## Entwicklung der Sozialhilfeumlage



### Erläuterung:

Die Gemeinden haben jährlich einen Beitrag zu den vom Land zu tragenden Kosten der Sozialhilfe, die nicht durch Kostenbeitrags- und Ersatzleistungen oder durch sonstige für Zwecke der Sozialhilfe bestimmte Zuschüsse gedeckt sind, in der Höhe von 50 % an das Land zu entrichten (§ 44 NÖ Sozialhilfe-Ausführungsgesetz – NÖ SAG).

Die Leistungen für die Sozialhilfe-Umlage werden von der Landesregierung auf die einzelnen Gemeinden nach ihrer Finanzkraft (Finanzkraft für die Umlagenberechnung) aufgeteilt.

Diese monatlichen Beiträge werden von den der Gemeinde gebührenden monatlichen Vorschüssen auf die Ertragsanteile an den gemeinschaftlichen Bundesabgaben einbehalten.



Ergebnishaushalt Gesamt 1. und 2. Ebene (Anlage 1a)  
- interne Vergütungen enthalten





| MVAG       | Mittelverwendungs- und aufbringungsgruppen (1. und 2. Ebene)  | VA 2023             | VA 2022             | RA 2021             |
|------------|---|---------------------|---------------------|---------------------|
| <b>211</b> | <b>Erträge aus der operativen Verwaltungstätigkeit</b>  | <b>2 789 900,00</b> | <b>2 553 800,00</b> | <b>3 063 124,88</b> |
| 2111       | Erträge aus eigenen Abgaben   | 306 900,00          | 294 800,00          | 400 633,79          |
| 2112       | Erträge aus Ertragsanteilen   | 1 537 000,00        | 1 357 000,00        | 1 369 648,40        |
| 2113       | Erträge aus Gebühren  | 502 200,00          | 499 500,00          | 495 487,70          |
| 2114       | Erträge aus Leistungen  | 283 400,00          | 224 500,00          | 326 702,46          |
| 2115       | Erträge aus Besitz und wirtschaftlicher Tätigkeit   | 117 100,00          | 116 500,00          | 118 348,13          |
| 2116       | Erträge aus Veräußerung und sonstige Erträge  | 37 800,00           | 24 400,00           | 335 353,94          |
| 2117       | Nicht finanzierungswirksame operative Erträge   | 5 500,00            | 37 100,00           | 16 950,46           |
| <b>212</b> | <b>Erträge aus Transfers</b>  | <b>669 600,00</b>   | <b>667 900,00</b>   | <b>970 637,16</b>   |
| 2121       | Transferertrag von Trägern des öffentlichen Rechts  | 525 800,00          | 527 400,00          | 826 189,61          |
| 2122       | Transferertrag von Beteiligungen  | 0,00                | 0,00                | 0,00                |
| 2123       | Transferertrag von Unternehmen (mit Finanzunternehmen)  | 0,00                | 0,00                | 0,00                |
| 2124       | Transferertrag von Haushalten und Organisationen ohne Erwerbscharakter  | 1 200,00            | 300,00              | 3 814,90            |
| 2125       | Transferertrag vom Ausland  | 0,00                | 0,00                | 0,00                |
| 2126       | Investitions- und Tilgungszuschüsse zwischen Unternehmungen und Betrieben der Gebietskörperschaft und der Gebietskörperschaft | 0,00                | 0,00                | 0,00                |
| 2127       | Nicht finanzierungswirksamer Transferertrag   | 142 600,00          | 140 200,00          | 140 632,65          |
| <b>213</b> | <b>Finanzerträge</b>  | <b>100,00</b>       | <b>100,00</b>       | <b>529,66</b>       |
| 2131       | Erträge aus Zinsen  | 100,00              | 100,00              | 529,66              |
| 2132       | Erträge aus Zinsen aus derivativen Finanzinstrumenten ohne Grundgeschäft  | 0,00                | 0,00                | 0,00                |
| 2133       | Erträge aus Gewinnentnahmen von marktbestimmten Betrieben   | 0,00                | 0,00                | 0,00                |
| 2134       | Sonstige Finanzerträge  | 0,00                | 0,00                | 0,00                |
| 2135       | Erträge aus Dividenden/Gewinnausschüttungen   | 0,00                | 0,00                | 0,00                |
| 2136       | Sonstige nicht finanzierungswirksame Finanzerträge  | 0,00                | 0,00                | 0,00                |
| <b>21</b>  | <b>Summe Erträge</b>  | <b>3 459 600,00</b> | <b>3 221 800,00</b> | <b>4 034 291,70</b> |
| <b>221</b> | <b>Personalaufwand</b>  | <b>690 200,00</b>   | <b>695 500,00</b>   | <b>751 415,02</b>   |
| 2211       | Personalaufwand (Bezüge, Nebengeb., Mehrleistungen)   | 526 400,00          | 552 900,00          | 574 940,00          |
| 2212       | Gesetzlicher und freiwilliger Sozialaufwand   | 157 900,00          | 137 500,00          | 169 239,17          |
| 2213       | Sonstiger Personalaufwand   | 0,00                | 0,00                | 0,00                |
| 2214       | Nicht finanzierungswirksamer Personalaufwand  | 5 900,00            | 5 100,00            | 7 235,85            |
| <b>222</b> | <b>Sachaufwand (ohne Transferaufwand)</b>   | <b>1 817 000,00</b> | <b>1 624 000,00</b> | <b>2 185 977,67</b> |
| 2221       | Gebrauchs- und Verbrauchsgüter, Handelswaren  | 185 400,00          | 141 100,00          | 146 811,98          |
| 2222       | Verwaltungs- und Betriebsaufwand  | 173 000,00          | 105 300,00          | 98 464,43           |
| 2223       | Leasing- und Mietaufwand  | 29 200,00           | 29 700,00           | 30 492,51           |
| 2224       | Instandhaltung  | 170 400,00          | 83 000,00           | 197 630,67          |
| 2225       | Sonstiger Sachaufwand   | 485 600,00          | 419 000,00          | 843 058,94          |
| 2226       | Nicht finanzierungswirksamer Sachaufwand  | 773 400,00          | 845 900,00          | 869 519,14          |

| MVAG        | Mittelverwendungs- und aufbringungsgruppen (1. und 2. Ebene)  | VA 2023             | VA 2022             | RA 2021             |
|-------------|---|---------------------|---------------------|---------------------|
| <b>223</b>  | <b>Transferaufwand (laufende Transfers und Kapitaltransfers)</b>  | <b>1 044 600,00</b> | <b>992 300,00</b>   | <b>969 723,05</b>   |
| 2231        | Transferaufwand an Träger des öffentlichen Rechts   | 852 700,00          | 801 800,00          | 757 526,34          |
| 2232        | Transferaufwand an Beteiligungen  | 0,00                | 0,00                | 0,00                |
| 2233        | Transferaufwand an Unternehmen (mit Finanzunternehmen)  | 111 000,00          | 115 200,00          | 116 852,00          |
| 2234        | Transferaufwand an Haushalte und Organisationen ohne Erwerbscharakter   | 80 900,00           | 75 300,00           | 95 344,71           |
| 2235        | Transferaufwand an das Ausland  | 0,00                | 0,00                | 0,00                |
| 2236        | Investitions- und Tilgungszuschüsse zwischen Unternehmungen und Betrieben der Gebietskörperschaft und der Gebietskörperschaft | 0,00                | 0,00                | 0,00                |
| 2237        | Nicht finanzierungswirksamer Transferaufwand  | 0,00                | 0,00                | 0,00                |
| <b>224</b>  | <b>Finanzaufwand</b>  | <b>67 700,00</b>    | <b>10 900,00</b>    | <b>49 951,82</b>    |
| 2241        | Zinsen aus Finanzschulden, Finanzierungsleasing, Forderungskauf und derivativen Finanzinstrumenten mit Grundgeschäft          | 64 900,00           | 8 100,00            | 8 058,39            |
| 2242        | Zinsen und sonstige Aufwendungen aus derivativen Finanzinstrumenten ohne Grundgeschäft  | 0,00                | 0,00                | 0,00                |
| 2243        | Gewinnentnahmen von Unternehmungen und marktbestimmten Betrieben der Gebietskörperschaft (innerhalb der Gebietskörperschaft)  | 0,00                | 0,00                | 0,00                |
| 2244        | Sonstiger Finanzaufwand   | 2 800,00            | 2 800,00            | 41 893,43           |
| 2245        | Nicht finanzierungswirksamer Finanzaufwand  | 0,00                | 0,00                | 0,00                |
| <b>22</b>   | <b>Summe Aufwendungen</b>   | <b>3 619 500,00</b> | <b>3 322 700,00</b> | <b>3 957 067,56</b> |
| <b>SA0</b>  | <b>Saldo (0) Nettoergebnis (21 - 22)</b>  | <b>-159 900,00</b>  | <b>-100 900,00</b>  | <b>77 224,14</b>    |
| <b>230</b>  | <b>Entnahmen von Haushaltsrücklagen</b>   | <b>36 200,00</b>    | <b>0,00</b>         | <b>0,00</b>         |
| 2301        | Entnahmen von Haushaltsrücklagen  | 36 200,00           | 0,00                | 0,00                |
| <b>240</b>  | <b>Zuweisung an Haushaltsrücklagen</b>  | <b>0,00</b>         | <b>396 500,00</b>   | <b>0,00</b>         |
| 2401        | Zuweisung an Haushaltsrücklagen   | 0,00                | 396 500,00          | 0,00                |
| <b>23</b>   | <b>Summe Haushaltsrücklagen</b>   | <b>36 200,00</b>    | <b>-396 500,00</b>  | <b>0,00</b>         |
| <b>SA00</b> | <b>Nettoergebnis nach Zuweisung und Entnahmen von Haushaltsrücklagen (Saldo 0 +/- SU23)</b>                                   | <b>-123 700,00</b>  | <b>-497 400,00</b>  | <b>77 224,14</b>    |

Finanzierungshaushalt Gesamt 1. und 2. Ebene (Anlage 1b)  
- interne Vergütungen enthalten



| MVAG       | Mittelverwendungs- und aufbringungsgruppen (1. und 2. Ebene)  | VA 2023             | VA 2022             | RA 2021             |
|------------|---|---------------------|---------------------|---------------------|
| <b>311</b> | <b>Einzahlungen aus der operativen Verwaltungstätigkeit</b>   | <b>2 772 400,00</b> | <b>2 506 700,00</b> | <b>3 007 859,13</b> |
| 3111       | Einzahlungen aus eigenen Abgaben  | 306 900,00          | 294 800,00          | 385 200,74          |
| 3112       | Einzahlungen aus Ertragsanteilen  | 1 537 000,00        | 1 357 000,00        | 1 369 648,40        |
| 3113       | Einzahlungen aus Gebühren   | 502 200,00          | 499 500,00          | 511 312,52          |
| 3114       | Einzahlungen aus Leistungen   | 283 400,00          | 224 500,00          | 325 692,09          |
| 3115       | Einzahlungen aus Besitz und wirtschaftlicher Tätigkeit  | 117 100,00          | 116 500,00          | 117 649,36          |
| 3116       | Einzahlungen aus Veräußerung von geringwertigen Wirtschaftsgütern (GWG) und sonstige Einzahlungen                             | 25 800,00           | 14 400,00           | 298 356,02          |
| <b>312</b> | <b>Einzahlungen aus Transfers (ohne Kapitaltransfers)</b>   | <b>527 000,00</b>   | <b>527 700,00</b>   | <b>828 996,78</b>   |
| 3121       | Transferzahlungen von Trägern des öffentlichen Rechts   | 525 800,00          | 527 400,00          | 826 189,61          |
| 3122       | Transferzahlungen von Beteiligungen   | 0,00                | 0,00                | 0,00                |
| 3123       | Transferzahlungen von Unternehmen (inkl. Finanzunternehmen)   | 0,00                | 0,00                | 0,00                |
| 3124       | Transferzahlungen von Haushalte und Organisationen ohne Erwerbscharakter  | 1 200,00            | 300,00              | 2 807,17            |
| 3125       | Transferzahlungen vom Ausland   | 0,00                | 0,00                | 0,00                |
| 3126       | Investitions- und Tilgungszuschüsse zwischen Unternehmungen und Betrieben der Gebietskörperschaft und der Gebietskörperschaft | 0,00                | 0,00                | 0,00                |
| <b>313</b> | <b>Einzahlungen aus Finanzerträgen</b>  | <b>100,00</b>       | <b>100,00</b>       | <b>529,66</b>       |
| 3131       | Einzahlungen aus Zinserträgen   | 100,00              | 100,00              | 529,66              |
| 3133       | Einzahlungen aus Gewinnentnahmen von marktbestimmten Betrieben  | 0,00                | 0,00                | 0,00                |
| 3134       | Sonstige Einzahlungen aus Finanzerträgen  | 0,00                | 0,00                | 0,00                |
| 3135       | Einzahlungen aus Dividenden/Gewinnausschüttungen  | 0,00                | 0,00                | 0,00                |
| <b>31</b>  | <b>Summe Einzahlungen operative Gebarung</b>  | <b>3 299 500,00</b> | <b>3 034 500,00</b> | <b>3 837 385,57</b> |
| <b>321</b> | <b>Auszahlungen aus Personalaufwand</b>   | <b>684 300,00</b>   | <b>690 400,00</b>   | <b>744 179,17</b>   |
| 3211       | Auszahlungen für Personalaufwand Bezüge, Nebengebühren, und Mehrleistungsvergütungen)   | 526 400,00          | 552 900,00          | 574 940,00          |
| 3212       | Auszahlungen für gesetzliche und freiwillige Sozialaufwendungen   | 157 900,00          | 137 500,00          | 169 239,17          |
| 3213       | Auszahlungen aus sonstigem Personalaufwand  | 0,00                | 0,00                | 0,00                |
| <b>322</b> | <b>Auszahlungen aus Sachaufwand (ohne Transferaufwand)</b>  | <b>1 043 600,00</b> | <b>778 100,00</b>   | <b>1 299 789,97</b> |
| 3221       | Auszahlungen für Gebrauchs- und Verbrauchsgüter, Handelswaren   | 185 400,00          | 141 100,00          | 140 399,69          |
| 3222       | Auszahlungen für Verwaltungs- und Betriebsaufwand   | 173 000,00          | 105 300,00          | 100 144,13          |
| 3223       | Auszahlungen für Leasing- und Mietaufwand   | 29 200,00           | 29 700,00           | 30 492,51           |
| 3224       | Auszahlungen für Instandhaltung   | 170 400,00          | 83 000,00           | 182 076,04          |
| 3225       | Sonstige Auszahlungen aus Sachaufwand   | 485 600,00          | 419 000,00          | 846 677,60          |
| <b>323</b> | <b>Auszahlungen aus Transfers (ohne Kapitaltransfers)</b>   | <b>1 030 600,00</b> | <b>984 100,00</b>   | <b>960 043,05</b>   |
| 3231       | Transferzahlungen an Träger des öffentlichen Rechts   | 852 700,00          | 801 800,00          | 757 526,34          |
| 3232       | Transferzahlungen an Beteiligungen  | 0,00                | 0,00                | 0,00                |
| 3233       | Transferzahlungen an Unternehmen (inkl. Finanzunternehmen)  | 111 000,00          | 115 200,00          | 116 852,00          |
| 3234       | Transferzahlungen an Haushalte und Organisationen ohne Erwerbscharakter   | 66 900,00           | 67 100,00           | 85 664,71           |

| MVAG       | Mittelverwendungs- und aufbringungsgruppen (1. und 2. Ebene)  | VA 2023             | VA 2022             | RA 2021             |
|------------|---|---------------------|---------------------|---------------------|
| 3235       | Transferzahlungen an das Ausland  | 0,00                | 0,00                | 0,00                |
| 3236       | Investitions- und Tilgungszuschüsse zwischen Unternehmungen und Betrieben der Gebietskörperschaft und der Gebietskörperschaft   | 0,00                | 0,00                | 0,00                |
| <b>324</b> | <b>Auszahlungen aus Finanzaufwand</b>   | <b>67 700,00</b>    | <b>10 900,00</b>    | <b>49 951,82</b>    |
| 3241       | Auszahlungen für Zinsaufwand, für Finanzierungsleasing, für Forderungskauf, für Finanzschulden und derivative Finanzinstrumente | 64 900,00           | 8 100,00            | 8 058,39            |
| 3242       | Auszahlungen für Zinsen aus derivativen Finanzinstrumenten ohne Grundgeschäft   | 0,00                | 0,00                | 0,00                |
| 3243       | Auszahlung aus Gewinnentnahmen von marktbestimmten Betrieben  | 0,00                | 0,00                | 0,00                |
| 3244       | Sonstige Auszahlungen aus Finanzaufwendungen  | 2 800,00            | 2 800,00            | 41 893,43           |
| <b>32</b>  | <b>Summe Auszahlungen operative Gebarung</b>  | <b>2 826 200,00</b> | <b>2 463 500,00</b> | <b>3 053 964,01</b> |
| <b>SA1</b> | <b>Saldo (1) Geldfluss aus der Operativen Gebarung (31 – 32)</b>  | <b>473 300,00</b>   | <b>571 000,00</b>   | <b>783 421,56</b>   |
| <b>331</b> | <b>Einzahlungen aus der Investitionstätigkeit</b>   | <b>37 000,00</b>    | <b>30 000,00</b>    | <b>88 121,69</b>    |
| 3311       | Einzahlungen aus der Veräußerung von immateriellem Vermögen   | 0,00                | 0,00                | 0,00                |
| 3312       | Einzahlungen aus der Veräußerung von Grundstücken und Grundstückseinrichtungen  | 37 000,00           | 30 000,00           | 88 121,69           |
| 3313       | Einzahlungen aus der Veräußerung von Gebäuden und Bauten  | 0,00                | 0,00                | 0,00                |
| 3314       | Einzahlungen aus der Veräußerung von technischen Anlagen, Fahrzeuge und Maschinen   | 0,00                | 0,00                | 0,00                |
| 3315       | Einzahlungen aus der Veräußerung von Amts-, Betriebs- und Geschäftsausstattung  | 0,00                | 0,00                | 0,00                |
| 3316       | Einzahlungen aus der Veräußerung von Kulturgütern   | 0,00                | 0,00                | 0,00                |
| 3317       | Einzahlungen aus der Veräußerung von Beteiligungen  | 0,00                | 0,00                | 0,00                |
| <b>332</b> | <b>Einzahlungen aus der Rückzahlung von Darlehen sowie gewährten Vorschüssen</b>  | <b>0,00</b>         | <b>0,00</b>         | <b>0,00</b>         |
| 3321       | Einzahlungen aus Darlehen an Träger des öffentlichen Rechts   | 0,00                | 0,00                | 0,00                |
| 3322       | Einzahlungen aus Darlehen an Beteiligungen  | 0,00                | 0,00                | 0,00                |
| 3323       | Einzahlungen aus Darlehen an Unternehmen und Haushalte  | 0,00                | 0,00                | 0,00                |
| 3325       | Einzahlungen aus Vorschüssen und Anzahlungen  | 0,00                | 0,00                | 0,00                |
| <b>333</b> | <b>Einzahlungen aus Kapitaltransfers</b>  | <b>71 900,00</b>    | <b>64 200,00</b>    | <b>170 858,42</b>   |
| 3331       | Kapitaltransferzahlungen von Trägern des öffentlichen Rechts  | 49 900,00           | 44 200,00           | 154 205,56          |
| 3332       | Kapitaltransferzahlungen von Beteiligungen  | 0,00                | 0,00                | 0,00                |
| 3333       | Kapitaltransferzahlungen von Unternehmen  | 0,00                | 0,00                | 0,00                |
| 3334       | Kapitaltransferzahlungen von Haushalten und Organisationen ohne Erwerbscharakter  | 22 000,00           | 20 000,00           | 16 652,86           |
| 3335       | Kapitaltransferzahlungen vom Ausland  | 0,00                | 0,00                | 0,00                |
| <b>33</b>  | <b>Summe Einzahlungen investive Gebarung</b>  | <b>108 900,00</b>   | <b>94 200,00</b>    | <b>258 980,11</b>   |
| <b>341</b> | <b>Auszahlungen aus der Investitionstätigkeit</b>   | <b>92 900,00</b>    | <b>236 800,00</b>   | <b>655 642,02</b>   |
| 3411       | Auszahlungen für den Erwerb von immateriellem Vermögen  | 0,00                | 0,00                | 0,00                |
| 3412       | Auszahlungen für den Erwerb von Grundstücken und Grundstückseinrichtungen   | 84 400,00           | 234 800,00          | 318 426,69          |
| 3413       | Auszahlungen für den Erwerb von Gebäuden und Bauten   | 0,00                | 0,00                | 279 014,92          |
| 3414       | Auszahlungen für den Erwerb von technischen Anlagen, Fahrzeuge und Maschinen  | 8 500,00            | 0,00                | 50 845,41           |

| MVAG       | Mittelverwendungs- und aufbringungsgruppen (1. und 2. Ebene)   | VA 2023           | VA 2022            | RA 2021            |
|------------|--|-------------------|--------------------|--------------------|
| 3415       | Auszahlungen für den Erwerb von Amts-, Betriebs- und Geschäftsausstattung                            | 0,00              | 2 000,00           | 7 355,00           |
| 3416       | Auszahlungen für den Erwerb von Kulturgütern   | 0,00              | 0,00               | 0,00               |
| 3417       | Auszahlungen für den Erwerb von Beteiligungen  | 0,00              | 0,00               | 0,00               |
| <b>342</b> | <b>Auszahlungen von gewährten Darlehen sowie gewährten Vorschüssen</b>                               | <b>0,00</b>       | <b>0,00</b>        | <b>0,00</b>        |
| 3421       | Auszahlung von Darlehen an Träger des öffentlichen Rechts  | 0,00              | 0,00               | 0,00               |
| 3422       | Auszahlung von Darlehen an Beteiligungen   | 0,00              | 0,00               | 0,00               |
| 3423       | Auszahlung von Darlehen an Unternehmen und Haushalte   | 0,00              | 0,00               | 0,00               |
| 3425       | Auszahlungen von Vorschüssen und Anzahlungen   | 0,00              | 0,00               | 0,00               |
| <b>343</b> | <b>Auszahlungen aus Kapitaltransfers</b>   | <b>14 000,00</b>  | <b>8 200,00</b>    | <b>9 800,00</b>    |
| 3431       | Kapitaltransferzahlungen an Träger des öffentlichen Rechts   | 0,00              | 0,00               | 0,00               |
| 3432       | Kapitaltransferzahlungen an Beteiligungen  | 0,00              | 0,00               | 0,00               |
| 3433       | Kapitaltransferzahlungen an Unternehmen (Finanzunternehmen)  | 0,00              | 0,00               | 0,00               |
| 3434       | Kapitaltransferzahlungen an Haushalte und Organisationen ohne Erwerbscharakter                       | 14 000,00         | 8 200,00           | 9 800,00           |
| 3435       | Kapitaltransferzahlungen an das Ausland  | 0,00              | 0,00               | 0,00               |
| <b>34</b>  | <b>Summe Auszahlungen investive Gebarung</b>   | <b>106 900,00</b> | <b>245 000,00</b>  | <b>665 442,02</b>  |
| <b>SA2</b> | <b>Saldo (2) Geldfluss aus der Investiven Gebarung (33 – 34)</b>                                     | <b>2 000,00</b>   | <b>-150 800,00</b> | <b>-406 461,91</b> |
| <b>SA3</b> | <b>Saldo (3) Nettofinanzierungssaldo (Saldo 1 + Saldo 2)</b>   | <b>475 300,00</b> | <b>420 200,00</b>  | <b>376 959,65</b>  |
| <b>351</b> | <b>Einzahlungen aus der Aufnahme von Finanzschulden</b>  | <b>0,00</b>       | <b>0,00</b>        | <b>39 466,70</b>   |
| 3511       | Einzahlungen aus empfangenen Darlehen von öffentlichen Körperschaften und Rechtsträgern              | 0,00              | 0,00               | 0,00               |
| 3512       | Einzahlungen aus empfangenen Darlehen von Beteiligungen  | 0,00              | 0,00               | 0,00               |
| 3513       | Einzahlungen aus empfangenen Darlehen von Unternehmen und privaten Haushalten                        | 0,00              | 0,00               | 0,00               |
| 3514       | Einzahlungen aus Finanzschulden (Finanzunternehmen)  | 0,00              | 0,00               | 39 466,70          |
| <b>353</b> | <b>Einzahlungen infolge eines Kapitaltausch bei derivativen Finanzinstrumenten mit Grundgeschäft</b> | <b>0,00</b>       | <b>0,00</b>        | <b>0,00</b>        |
| 3530       | Einzahlungen infolge eines Kapitaltausch bei derivativen Finanzinstrumenten mit Grundgeschäft        | 0,00              | 0,00               | 0,00               |
| <b>355</b> | <b>Einzahlungen aus dem Abgang von Finanzinstrumenten</b>  | <b>0,00</b>       | <b>0,00</b>        | <b>0,00</b>        |
| 3550       | Einzahlungen aus dem Abgang von Finanzinstrumenten   | 0,00              | 0,00               | 0,00               |
| <b>35</b>  | <b>Summe Einzahlungen aus der Finanzierungstätigkeit</b>   | <b>0,00</b>       | <b>0,00</b>        | <b>39 466,70</b>   |
| <b>361</b> | <b>Auszahlungen aus der Tilgung von Finanzschulden</b>   | <b>308 000,00</b> | <b>302 500,00</b>  | <b>302 536,21</b>  |
| 3611       | Auszahlungen aus empfangenen Darlehen von öffentlichen Körperschaften und Rechtsträgern              | 0,00              | 0,00               | 0,00               |
| 3612       | Auszahlungen aus empfangenen Darlehen von Beteiligungen  | 0,00              | 0,00               | 0,00               |
| 3613       | Auszahlungen aus empfangenen Darlehen von Unternehmen und privaten Haushalten                        | 0,00              | 0,00               | 0,00               |
| 3614       | Auszahlungen aus Finanzschulden  | 308 000,00        | 302 500,00         | 302 536,21         |

| MVAG       | Mittelverwendungs- und aufbringungsgruppen (1. und 2. Ebene)   | VA 2023            | VA 2022            | RA 2021            |
|------------|--|--------------------|--------------------|--------------------|
| 3615       | Auszahlung aus der Rückzahlung von Leasingverbindlichkeiten  | 0,00               | 0,00               | 0,00               |
| <b>363</b> | <b>Auszahlungen infolge eines Kapitaltausch bei derivativen Finanzinstrumenten mit Grundgeschäft</b> | <b>0,00</b>        | <b>0,00</b>        | <b>0,00</b>        |
| 3630       | Auszahlungen infolge eines Kapitaltausch bei derivativen Finanzinstrumenten mit Grundgeschäft        | 0,00               | 0,00               | 0,00               |
| <b>365</b> | <b>Auszahlungen für den Erwerb von Finanzinstrumenten</b>  | <b>0,00</b>        | <b>0,00</b>        | <b>0,00</b>        |
| 3650       | Auszahlungen für den Erwerb von Finanzinstrumenten   | 0,00               | 0,00               | 0,00               |
| <b>36</b>  | <b>Summe Auszahlungen aus der Finanzierungstätigkeit</b>   | <b>308 000,00</b>  | <b>302 500,00</b>  | <b>302 536,21</b>  |
| <b>SA4</b> | <b>Saldo (4) Geldfluss aus der Finanzierungstätigkeit (35 – 36)</b>                                  | <b>-308 000,00</b> | <b>-302 500,00</b> | <b>-263 069,51</b> |
| <b>SA5</b> | <b>Saldo (5) Geldfluss aus der voranschlagswirksamen Gebarung (Saldo 3 + Saldo 4)</b>                | <b>167 300,00</b>  | <b>117 700,00</b>  | <b>113 890,14</b>  |



Ergebnishaushalt Bereichsbudget 1. und 2. Ebene (Anlage 1a)



## Vertretungskörper und allgemeine Verwaltung (Gruppe 0)

| MVAG       | Mittelverwendungs- und -aufbringungsgruppen (1. und 2. Ebene)   | VA 2023           | VA 2022           | RA 2021           |
|------------|---|-------------------|-------------------|-------------------|
| <b>211</b> | <b>Erträge aus der operativen Verwaltungstätigkeit</b>  | <b>53 200,00</b>  | <b>89 900,00</b>  | <b>70 256,40</b>  |
| 2111       | Erträge aus eigenen Abgaben   | 0,00              | 0,00              | 0,00              |
| 2112       | Erträge aus Ertragsanteilen   | 0,00              | 0,00              | 0,00              |
| 2113       | Erträge aus Gebühren  | 0,00              | 0,00              | 0,00              |
| 2114       | Erträge aus Leistungen  | 49 200,00         | 49 100,00         | 51 337,71         |
| 2115       | Erträge aus Besitz und wirtschaftlicher Tätigkeit   | 4 000,00          | 3 800,00          | 3 634,11          |
| 2116       | Erträge aus Veräußerung und sonstige Erträge  | 0,00              | 100,00            | 0,00              |
| 2117       | Nicht finanzierungswirksame operative Erträge   | 0,00              | 36 900,00         | 15 284,58         |
| <b>212</b> | <b>Erträge aus Transfers</b>  | <b>13 300,00</b>  | <b>13 500,00</b>  | <b>11 434,77</b>  |
| 2121       | Transferertrag von Trägern des öffentlichen Rechts  | 13 300,00         | 13 500,00         | 11 434,77         |
| 2122       | Transferertrag von Beteiligungen  | 0,00              | 0,00              | 0,00              |
| 2123       | Transferertrag von Unternehmen (mit Finanzunternehmen)  | 0,00              | 0,00              | 0,00              |
| 2124       | Transferertrag von Haushalten und Organisationen ohne Erwerbscharakter  | 0,00              | 0,00              | 0,00              |
| 2125       | Transferertrag vom Ausland  | 0,00              | 0,00              | 0,00              |
| 2126       | Investitions- und Tilgungszuschüsse zwischen Unternehmungen und Betrieben der Gebietskörperschaft und der Gebietskörperschaft | 0,00              | 0,00              | 0,00              |
| 2127       | Nicht finanzierungswirksamer Transferertrag   | 0,00              | 0,00              | 0,00              |
| <b>213</b> | <b>Finanzerträge</b>  | <b>0,00</b>       | <b>0,00</b>       | <b>0,00</b>       |
| 2131       | Erträge aus Zinsen  | 0,00              | 0,00              | 0,00              |
| 2132       | Erträge aus Zinsen aus derivativen Finanzinstrumenten ohne Grundgeschäft  | 0,00              | 0,00              | 0,00              |
| 2133       | Erträge aus Gewinnentnahmen von marktbestimmten Betrieben   | 0,00              | 0,00              | 0,00              |
| 2134       | Sonstige Finanzerträge  | 0,00              | 0,00              | 0,00              |
| 2135       | Erträge aus Dividenden/Gewinnausschüttungen   | 0,00              | 0,00              | 0,00              |
| 2136       | Sonstige nicht finanzierungswirksame Finanzerträge  | 0,00              | 0,00              | 0,00              |
| <b>21</b>  | <b>Summe Erträge</b>  | <b>66 500,00</b>  | <b>103 400,00</b> | <b>81 691,17</b>  |
| <b>221</b> | <b>Personalaufwand</b>  | <b>257 700,00</b> | <b>272 500,00</b> | <b>289 787,77</b> |
| 2211       | Personalaufwand (Bezüge, Nebengeb., Mehrleistungen)   | 191 600,00        | 218 000,00        | 212 271,55        |
| 2212       | Gesetzlicher und freiwilliger Sozialaufwand   | 63 800,00         | 51 700,00         | 73 980,39         |
| 2213       | Sonstiger Personalaufwand   | 0,00              | 0,00              | 0,00              |
| 2214       | Nicht finanzierungswirksamer Personalaufwand  | 2 300,00          | 2 800,00          | 3 535,83          |
| <b>222</b> | <b>Sachaufwand (ohne Transferaufwand)</b>   | <b>264 800,00</b> | <b>261 000,00</b> | <b>248 751,18</b> |
| 2221       | Gebrauchs- und Verbrauchsgüter, Handelswaren  | 13 900,00         | 15 200,00         | 13 351,43         |
| 2222       | Verwaltungs- und Betriebsaufwand  | 22 800,00         | 20 400,00         | 18 144,41         |

## Vertretungskörper und allgemeine Verwaltung (Gruppe 0)

| MVAG        | Mittelverwendungs- und -aufbringungsgruppen (1. und 2. Ebene)   | VA 2023            | VA 2022            | RA 2021            |
|-------------|---|--------------------|--------------------|--------------------|
| 2223        | Leasing- und Mietaufwand  | 1 800,00           | 1 600,00           | 1 611,99           |
| 2224        | Instandhaltung  | 2 500,00           | 6 000,00           | 1 205,75           |
| 2225        | Sonstiger Sachaufwand   | 184 500,00         | 174 000,00         | 169 666,41         |
| 2226        | Nicht finanzierungswirksamer Sachaufwand  | 39 300,00          | 43 800,00          | 44 771,19          |
| <b>223</b>  | <b>Transferaufwand (laufende Transfers und Kapitaltransfers)</b>  | <b>92 100,00</b>   | <b>90 600,00</b>   | <b>95 551,82</b>   |
| 2231        | Transferaufwand an Träger des öffentlichen Rechts   | 37 500,00          | 36 600,00          | 34 647,90          |
| 2232        | Transferaufwand an Beteiligungen  | 0,00               | 0,00               | 0,00               |
| 2233        | Transferaufwand an Unternehmen (mit Finanzunternehmen)  | 0,00               | 4 200,00           | 4 387,80           |
| 2234        | Transferaufwand an Haushalte und Organisationen ohne Erwerbscharakter   | 54 600,00          | 49 800,00          | 56 516,12          |
| 2235        | Transferaufwand an das Ausland  | 0,00               | 0,00               | 0,00               |
| 2236        | Investitions- und Tilgungszuschüsse zwischen Unternehmungen und Betrieben der Gebietskörperschaft und der Gebietskörperschaft | 0,00               | 0,00               | 0,00               |
| 2237        | Nicht finanzierungswirksamer Transferaufwand  | 0,00               | 0,00               | 0,00               |
| <b>224</b>  | <b>Finanzaufwand</b>  | <b>0,00</b>        | <b>0,00</b>        | <b>0,00</b>        |
| 2241        | Zinsen aus Finanzschulden, Finanzierungsleasing, Forderungskauf und derivativen Finanzinstrumenten mit Grundgeschäft          | 0,00               | 0,00               | 0,00               |
| 2242        | Zinsen und sonstige Aufwendungen aus derivativen Finanzinstrumenten ohne Grundgeschäft  | 0,00               | 0,00               | 0,00               |
| 2243        | Gewinnentnahmen von Unternehmungen und marktbestimmten Betrieben der Gebietskörperschaft (innerhalb der Gebietskörperschaft)  | 0,00               | 0,00               | 0,00               |
| 2244        | Sonstiger Finanzaufwand   | 0,00               | 0,00               | 0,00               |
| 2245        | Nicht finanzierungswirksamer Finanzaufwand  | 0,00               | 0,00               | 0,00               |
| <b>22</b>   | <b>Summe Aufwendungen</b>   | <b>614 600,00</b>  | <b>624 100,00</b>  | <b>634 090,77</b>  |
| <b>SA0</b>  | <b>Saldo (0) Nettoergebnis (21 - 22)</b>  | <b>-548 100,00</b> | <b>-520 700,00</b> | <b>-552 399,60</b> |
| <b>230</b>  | <b>Entnahmen von Haushaltsrücklagen</b>   | <b>0,00</b>        | <b>0,00</b>        | <b>0,00</b>        |
| 2301        | Entnahmen von Haushaltsrücklagen  | 0,00               | 0,00               | 0,00               |
| <b>240</b>  | <b>Zuweisung an Haushaltsrücklagen</b>  | <b>0,00</b>        | <b>0,00</b>        | <b>0,00</b>        |
| 2401        | Zuweisung an Haushaltsrücklagen   | 0,00               | 0,00               | 0,00               |
| <b>23</b>   | <b>Summe Haushaltsrücklagen</b>   | <b>0,00</b>        | <b>0,00</b>        | <b>0,00</b>        |
| <b>SA00</b> | <b>Nettoergebnis nach Zuweisung und Entnahmen von Haushaltsrücklagen (Saldo 0 +/- SU23)</b>                                   | <b>-548 100,00</b> | <b>-520 700,00</b> | <b>-552 399,60</b> |

## Öffentliche Ordnung und Sicherheit (Gruppe 1)

| MVAG       | Mittelverwendungs- und -aufbringungsgruppen (1. und 2. Ebene)   | VA 2023          | VA 2022          | RA 2021          |
|------------|---|------------------|------------------|------------------|
| <b>211</b> | <b>Erträge aus der operativen Verwaltungstätigkeit</b>  | <b>14 300,00</b> | <b>10 900,00</b> | <b>10 144,67</b> |
| 2111       | Erträge aus eigenen Abgaben   | 0,00             | 0,00             | 0,00             |
| 2112       | Erträge aus Ertragsanteilen   | 0,00             | 0,00             | 0,00             |
| 2113       | Erträge aus Gebühren  | 0,00             | 0,00             | 0,00             |
| 2114       | Erträge aus Leistungen  | 10 000,00        | 10 000,00        | 9 441,03         |
| 2115       | Erträge aus Besitz und wirtschaftlicher Tätigkeit   | 0,00             | 0,00             | 0,00             |
| 2116       | Erträge aus Veräußerung und sonstige Erträge  | 4 300,00         | 900,00           | 703,64           |
| 2117       | Nicht finanzierungswirksame operative Erträge   | 0,00             | 0,00             | 0,00             |
| <b>212</b> | <b>Erträge aus Transfers</b>  | <b>6 200,00</b>  | <b>6 200,00</b>  | <b>6 172,50</b>  |
| 2121       | Transferertrag von Trägern des öffentlichen Rechts  | 0,00             | 0,00             | 0,00             |
| 2122       | Transferertrag von Beteiligungen  | 0,00             | 0,00             | 0,00             |
| 2123       | Transferertrag von Unternehmen (mit Finanzunternehmen)  | 0,00             | 0,00             | 0,00             |
| 2124       | Transferertrag von Haushalten und Organisationen ohne Erwerbscharakter  | 0,00             | 0,00             | 0,00             |
| 2125       | Transferertrag vom Ausland  | 0,00             | 0,00             | 0,00             |
| 2126       | Investitions- und Tilgungszuschüsse zwischen Unternehmungen und Betrieben der Gebietskörperschaft und der Gebietskörperschaft | 0,00             | 0,00             | 0,00             |
| 2127       | Nicht finanzierungswirksamer Transferertrag   | 6 200,00         | 6 200,00         | 6 172,50         |
| <b>213</b> | <b>Finanzerträge</b>  | <b>0,00</b>      | <b>0,00</b>      | <b>0,00</b>      |
| 2131       | Erträge aus Zinsen  | 0,00             | 0,00             | 0,00             |
| 2132       | Erträge aus Zinsen aus derivativen Finanzinstrumenten ohne Grundgeschäft  | 0,00             | 0,00             | 0,00             |
| 2133       | Erträge aus Gewinnentnahmen von marktbestimmten Betrieben   | 0,00             | 0,00             | 0,00             |
| 2134       | Sonstige Finanzerträge  | 0,00             | 0,00             | 0,00             |
| 2135       | Erträge aus Dividenden/Gewinnausschüttungen   | 0,00             | 0,00             | 0,00             |
| 2136       | Sonstige nicht finanzierungswirksame Finanzerträge  | 0,00             | 0,00             | 0,00             |
| <b>21</b>  | <b>Summe Erträge</b>  | <b>20 500,00</b> | <b>17 100,00</b> | <b>16 317,17</b> |
| <b>221</b> | <b>Personalaufwand</b>  | <b>0,00</b>      | <b>0,00</b>      | <b>0,00</b>      |
| 2211       | Personalaufwand (Bezüge, Nebengeb., Mehrleistungen)   | 0,00             | 0,00             | 0,00             |
| 2212       | Gesetzlicher und freiwilliger Sozialaufwand   | 0,00             | 0,00             | 0,00             |
| 2213       | Sonstiger Personalaufwand   | 0,00             | 0,00             | 0,00             |
| 2214       | Nicht finanzierungswirksamer Personalaufwand  | 0,00             | 0,00             | 0,00             |
| <b>222</b> | <b>Sachaufwand (ohne Transferaufwand)</b>   | <b>54 200,00</b> | <b>48 800,00</b> | <b>48 174,93</b> |
| 2221       | Gebrauchs- und Verbrauchsgüter, Handelswaren  | 5 600,00         | 0,00             | 33,12            |
| 2222       | Verwaltungs- und Betriebsaufwand  | 16 700,00        | 16 900,00        | 17 052,86        |

**Öffentliche Ordnung und Sicherheit (Gruppe 1)**

| MVAG        | Mittelverwendungs- und -aufbringungsgruppen (1. und 2. Ebene)   | VA 2023           | VA 2022           | RA 2021           |
|-------------|---|-------------------|-------------------|-------------------|
| 2223        | Leasing- und Mietaufwand  | 0,00              | 0,00              | 0,00              |
| 2224        | Instandhaltung  | 0,00              | 0,00              | 0,00              |
| 2225        | Sonstiger Sachaufwand   | 4 500,00          | 4 500,00          | 3 715,53          |
| 2226        | Nicht finanzierungswirksamer Sachaufwand  | 27 400,00         | 27 400,00         | 27 373,42         |
| <b>223</b>  | <b>Transferaufwand (laufende Transfers und Kapitaltransfers)</b>  | <b>3 000,00</b>   | <b>3 000,00</b>   | <b>2 908,00</b>   |
| 2231        | Transferaufwand an Träger des öffentlichen Rechts   | 3 000,00          | 3 000,00          | 2 908,00          |
| 2232        | Transferaufwand an Beteiligungen  | 0,00              | 0,00              | 0,00              |
| 2233        | Transferaufwand an Unternehmen (mit Finanzunternehmen)  | 0,00              | 0,00              | 0,00              |
| 2234        | Transferaufwand an Haushalte und Organisationen ohne Erwerbscharakter   | 0,00              | 0,00              | 0,00              |
| 2235        | Transferaufwand an das Ausland  | 0,00              | 0,00              | 0,00              |
| 2236        | Investitions- und Tilgungszuschüsse zwischen Unternehmungen und Betrieben der Gebietskörperschaft und der Gebietskörperschaft | 0,00              | 0,00              | 0,00              |
| 2237        | Nicht finanzierungswirksamer Transferaufwand  | 0,00              | 0,00              | 0,00              |
| <b>224</b>  | <b>Finanzaufwand</b>  | <b>0,00</b>       | <b>0,00</b>       | <b>0,00</b>       |
| 2241        | Zinsen aus Finanzschulden, Finanzierungsleasing, Forderungskauf und derivativen Finanzinstrumenten mit Grundgeschäft          | 0,00              | 0,00              | 0,00              |
| 2242        | Zinsen und sonstige Aufwendungen aus derivativen Finanzinstrumenten ohne Grundgeschäft  | 0,00              | 0,00              | 0,00              |
| 2243        | Gewinnentnahmen von Unternehmungen und marktbestimmten Betrieben der Gebietskörperschaft (innerhalb der Gebietskörperschaft)  | 0,00              | 0,00              | 0,00              |
| 2244        | Sonstiger Finanzaufwand   | 0,00              | 0,00              | 0,00              |
| 2245        | Nicht finanzierungswirksamer Finanzaufwand  | 0,00              | 0,00              | 0,00              |
| <b>22</b>   | <b>Summe Aufwendungen</b>   | <b>57 200,00</b>  | <b>51 800,00</b>  | <b>51 082,93</b>  |
| <b>SA0</b>  | <b>Saldo (0) Nettoergebnis (21 - 22)</b>  | <b>-36 700,00</b> | <b>-34 700,00</b> | <b>-34 765,76</b> |
| <b>230</b>  | <b>Entnahmen von Haushaltsrücklagen</b>   | <b>0,00</b>       | <b>0,00</b>       | <b>0,00</b>       |
| 2301        | Entnahmen von Haushaltsrücklagen  | 0,00              | 0,00              | 0,00              |
| <b>240</b>  | <b>Zuweisung an Haushaltsrücklagen</b>  | <b>0,00</b>       | <b>0,00</b>       | <b>0,00</b>       |
| 2401        | Zuweisung an Haushaltsrücklagen   | 0,00              | 0,00              | 0,00              |
| <b>23</b>   | <b>Summe Haushaltsrücklagen</b>   | <b>0,00</b>       | <b>0,00</b>       | <b>0,00</b>       |
| <b>SA00</b> | <b>Nettoergebnis nach Zuweisung und Entnahmen von Haushaltsrücklagen (Saldo 0 +/- SU23)</b>                                   | <b>-36 700,00</b> | <b>-34 700,00</b> | <b>-34 765,76</b> |

## Unterricht, Erziehung, Sport und Wissenschaft (Gruppe 2)

| MVAG       | Mittelverwendungs- und -aufbringungsgruppen (1. und 2. Ebene)   | VA 2023           | VA 2022           | RA 2021           |
|------------|---|-------------------|-------------------|-------------------|
| <b>211</b> | <b>Erträge aus der operativen Verwaltungstätigkeit</b>  | <b>26 500,00</b>  | <b>15 600,00</b>  | <b>31 914,46</b>  |
| 2111       | Erträge aus eigenen Abgaben   | 0,00              | 0,00              | 0,00              |
| 2112       | Erträge aus Ertragsanteilen   | 0,00              | 0,00              | 0,00              |
| 2113       | Erträge aus Gebühren  | 0,00              | 0,00              | 0,00              |
| 2114       | Erträge aus Leistungen  | 17 600,00         | 13 700,00         | 16 358,19         |
| 2115       | Erträge aus Besitz und wirtschaftlicher Tätigkeit   | 0,00              | 0,00              | 0,00              |
| 2116       | Erträge aus Veräußerung und sonstige Erträge  | 3 400,00          | 1 700,00          | 14 730,49         |
| 2117       | Nicht finanzierungswirksame operative Erträge   | 5 500,00          | 200,00            | 825,78            |
| <b>212</b> | <b>Erträge aus Transfers</b>  | <b>43 200,00</b>  | <b>46 700,00</b>  | <b>52 713,35</b>  |
| 2121       | Transferertrag von Trägern des öffentlichen Rechts  | 30 700,00         | 36 300,00         | 43 229,85         |
| 2122       | Transferertrag von Beteiligungen  | 0,00              | 0,00              | 0,00              |
| 2123       | Transferertrag von Unternehmen (mit Finanzunternehmen)  | 0,00              | 0,00              | 0,00              |
| 2124       | Transferertrag von Haushalten und Organisationen ohne Erwerbscharakter  | 200,00            | 200,00            | 0,00              |
| 2125       | Transferertrag vom Ausland  | 0,00              | 0,00              | 0,00              |
| 2126       | Investitions- und Tilgungszuschüsse zwischen Unternehmungen und Betrieben der Gebietskörperschaft und der Gebietskörperschaft | 0,00              | 0,00              | 0,00              |
| 2127       | Nicht finanzierungswirksamer Transferertrag   | 12 300,00         | 10 200,00         | 9 483,50          |
| <b>213</b> | <b>Finanzerträge</b>  | <b>0,00</b>       | <b>0,00</b>       | <b>0,00</b>       |
| 2131       | Erträge aus Zinsen  | 0,00              | 0,00              | 0,00              |
| 2132       | Erträge aus Zinsen aus derivativen Finanzinstrumenten ohne Grundgeschäft  | 0,00              | 0,00              | 0,00              |
| 2133       | Erträge aus Gewinnentnahmen von marktbestimmten Betrieben   | 0,00              | 0,00              | 0,00              |
| 2134       | Sonstige Finanzerträge  | 0,00              | 0,00              | 0,00              |
| 2135       | Erträge aus Dividenden/Gewinnausschüttungen   | 0,00              | 0,00              | 0,00              |
| 2136       | Sonstige nicht finanzierungswirksame Finanzerträge  | 0,00              | 0,00              | 0,00              |
| <b>21</b>  | <b>Summe Erträge</b>  | <b>69 700,00</b>  | <b>62 300,00</b>  | <b>84 627,81</b>  |
| <b>221</b> | <b>Personalaufwand</b>  | <b>121 100,00</b> | <b>122 800,00</b> | <b>131 760,12</b> |
| 2211       | Personalaufwand (Bezüge, Nebengeb., Mehrleistungen)   | 86 800,00         | 96 100,00         | 99 061,82         |
| 2212       | Gesetzlicher und freiwilliger Sozialaufwand   | 32 700,00         | 25 300,00         | 29 873,22         |
| 2213       | Sonstiger Personalaufwand   | 0,00              | 0,00              | 0,00              |
| 2214       | Nicht finanzierungswirksamer Personalaufwand  | 1 600,00          | 1 400,00          | 2 825,08          |
| <b>222</b> | <b>Sachaufwand (ohne Transferaufwand)</b>   | <b>173 600,00</b> | <b>156 900,00</b> | <b>175 022,31</b> |
| 2221       | Gebrauchs- und Verbrauchsgüter, Handelswaren  | 29 400,00         | 22 900,00         | 23 795,72         |
| 2222       | Verwaltungs- und Betriebsaufwand  | 19 800,00         | 15 300,00         | 13 391,06         |

**Unterricht, Erziehung, Sport und Wissenschaft (Gruppe 2)**

| MVAG        | Mittelverwendungs- und -aufbringungsgruppen (1. und 2. Ebene)   | VA 2023            | VA 2022            | RA 2021            |
|-------------|---|--------------------|--------------------|--------------------|
| 2223        | Leasing- und Mietaufwand  | 0,00               | 0,00               | 0,00               |
| 2224        | Instandhaltung  | 5 600,00           | 4 700,00           | 14 781,89          |
| 2225        | Sonstiger Sachaufwand   | 49 300,00          | 44 200,00          | 55 545,65          |
| 2226        | Nicht finanzierungswirksamer Sachaufwand  | 69 500,00          | 69 800,00          | 67 507,99          |
| <b>223</b>  | <b>Transferaufwand (laufende Transfers und Kapitaltransfers)</b>  | <b>117 200,00</b>  | <b>92 400,00</b>   | <b>75 938,75</b>   |
| 2231        | Transferaufwand an Träger des öffentlichen Rechts   | 116 200,00         | 91 400,00          | 75 038,75          |
| 2232        | Transferaufwand an Beteiligungen  | 0,00               | 0,00               | 0,00               |
| 2233        | Transferaufwand an Unternehmen (mit Finanzunternehmen)  | 0,00               | 0,00               | 0,00               |
| 2234        | Transferaufwand an Haushalte und Organisationen ohne Erwerbscharakter   | 1 000,00           | 1 000,00           | 900,00             |
| 2235        | Transferaufwand an das Ausland  | 0,00               | 0,00               | 0,00               |
| 2236        | Investitions- und Tilgungszuschüsse zwischen Unternehmungen und Betrieben der Gebietskörperschaft und der Gebietskörperschaft | 0,00               | 0,00               | 0,00               |
| 2237        | Nicht finanzierungswirksamer Transferaufwand  | 0,00               | 0,00               | 0,00               |
| <b>224</b>  | <b>Finanzaufwand</b>  | <b>3 000,00</b>    | <b>800,00</b>      | <b>7 383,76</b>    |
| 2241        | Zinsen aus Finanzschulden, Finanzierungsleasing, Forderungskauf und derivativen Finanzinstrumenten mit Grundgeschäft          | 3 000,00           | 800,00             | 728,72             |
| 2242        | Zinsen und sonstige Aufwendungen aus derivativen Finanzinstrumenten ohne Grundgeschäft  | 0,00               | 0,00               | 0,00               |
| 2243        | Gewinnentnahmen von Unternehmungen und marktbestimmten Betrieben der Gebietskörperschaft (innerhalb der Gebietskörperschaft)  | 0,00               | 0,00               | 0,00               |
| 2244        | Sonstiger Finanzaufwand   | 0,00               | 0,00               | 6 655,04           |
| 2245        | Nicht finanzierungswirksamer Finanzaufwand  | 0,00               | 0,00               | 0,00               |
| <b>22</b>   | <b>Summe Aufwendungen</b>   | <b>414 900,00</b>  | <b>372 900,00</b>  | <b>390 104,94</b>  |
| <b>SA0</b>  | <b>Saldo (0) Nettoergebnis (21 - 22)</b>  | <b>-345 200,00</b> | <b>-310 600,00</b> | <b>-305 477,13</b> |
| <b>230</b>  | <b>Entnahmen von Haushaltsrücklagen</b>   | <b>0,00</b>        | <b>0,00</b>        | <b>0,00</b>        |
| 2301        | Entnahmen von Haushaltsrücklagen  | 0,00               | 0,00               | 0,00               |
| <b>240</b>  | <b>Zuweisung an Haushaltsrücklagen</b>  | <b>0,00</b>        | <b>0,00</b>        | <b>0,00</b>        |
| 2401        | Zuweisung an Haushaltsrücklagen   | 0,00               | 0,00               | 0,00               |
| <b>23</b>   | <b>Summe Haushaltsrücklagen</b>   | <b>0,00</b>        | <b>0,00</b>        | <b>0,00</b>        |
| <b>SA00</b> | <b>Nettoergebnis nach Zuweisung und Entnahmen von Haushaltsrücklagen (Saldo 0 +/- SU23)</b>                                   | <b>-345 200,00</b> | <b>-310 600,00</b> | <b>-305 477,13</b> |



**Kunst, Kultur und Kultus (Gruppe 3)**

| MVAG       | Mittelverwendungs- und -aufbringungsgruppen (1. und 2. Ebene)   | VA 2023          | VA 2022         | RA 2021         |
|------------|---|------------------|-----------------|-----------------|
| <b>211</b> | <b>Erträge aus der operativen Verwaltungstätigkeit</b>  | <b>5 200,00</b>  | <b>500,00</b>   | <b>308,63</b>   |
| 2111       | Erträge aus eigenen Abgaben   | 0,00             | 0,00            | 0,00            |
| 2112       | Erträge aus Ertragsanteilen   | 0,00             | 0,00            | 0,00            |
| 2113       | Erträge aus Gebühren  | 0,00             | 0,00            | 0,00            |
| 2114       | Erträge aus Leistungen  | 5 000,00         | 0,00            | 0,00            |
| 2115       | Erträge aus Besitz und wirtschaftlicher Tätigkeit   | 0,00             | 200,00          | 0,00            |
| 2116       | Erträge aus Veräußerung und sonstige Erträge  | 200,00           | 300,00          | 308,63          |
| 2117       | Nicht finanzierungswirksame operative Erträge   | 0,00             | 0,00            | 0,00            |
| <b>212</b> | <b>Erträge aus Transfers</b>  | <b>0,00</b>      | <b>0,00</b>     | <b>0,00</b>     |
| 2121       | Transferertrag von Trägern des öffentlichen Rechts  | 0,00             | 0,00            | 0,00            |
| 2122       | Transferertrag von Beteiligungen  | 0,00             | 0,00            | 0,00            |
| 2123       | Transferertrag von Unternehmen (mit Finanzunternehmen)  | 0,00             | 0,00            | 0,00            |
| 2124       | Transferertrag von Haushalten und Organisationen ohne Erwerbscharakter  | 0,00             | 0,00            | 0,00            |
| 2125       | Transferertrag vom Ausland  | 0,00             | 0,00            | 0,00            |
| 2126       | Investitions- und Tilgungszuschüsse zwischen Unternehmungen und Betrieben der Gebietskörperschaft und der Gebietskörperschaft | 0,00             | 0,00            | 0,00            |
| 2127       | Nicht finanzierungswirksamer Transferertrag   | 0,00             | 0,00            | 0,00            |
| <b>213</b> | <b>Finanzerträge</b>  | <b>0,00</b>      | <b>0,00</b>     | <b>0,00</b>     |
| 2131       | Erträge aus Zinsen  | 0,00             | 0,00            | 0,00            |
| 2132       | Erträge aus Zinsen aus derivativen Finanzinstrumenten ohne Grundgeschäft  | 0,00             | 0,00            | 0,00            |
| 2133       | Erträge aus Gewinnentnahmen von marktbestimmten Betrieben   | 0,00             | 0,00            | 0,00            |
| 2134       | Sonstige Finanzerträge  | 0,00             | 0,00            | 0,00            |
| 2135       | Erträge aus Dividenden/Gewinnausschüttungen   | 0,00             | 0,00            | 0,00            |
| 2136       | Sonstige nicht finanzierungswirksame Finanzerträge  | 0,00             | 0,00            | 0,00            |
| <b>21</b>  | <b>Summe Erträge</b>  | <b>5 200,00</b>  | <b>500,00</b>   | <b>308,63</b>   |
| <b>221</b> | <b>Personalaufwand</b>  | <b>0,00</b>      | <b>0,00</b>     | <b>0,00</b>     |
| 2211       | Personalaufwand (Bezüge, Nebengeb., Mehrleistungen)   | 0,00             | 0,00            | 0,00            |
| 2212       | Gesetzlicher und freiwilliger Sozialaufwand   | 0,00             | 0,00            | 0,00            |
| 2213       | Sonstiger Personalaufwand   | 0,00             | 0,00            | 0,00            |
| 2214       | Nicht finanzierungswirksamer Personalaufwand  | 0,00             | 0,00            | 0,00            |
| <b>222</b> | <b>Sachaufwand (ohne Transferaufwand)</b>   | <b>10 200,00</b> | <b>4 500,00</b> | <b>4 640,71</b> |
| 2221       | Gebrauchs- und Verbrauchsgüter, Handelswaren  | 1 000,00         | 1 000,00        | 0,00            |
| 2222       | Verwaltungs- und Betriebsaufwand  | 1 900,00         | 1 200,00        | 956,67          |

**Kunst, Kultur und Kultus (Gruppe 3)**

| MVAG        | Mittelverwendungs- und -aufbringungsgruppen (1. und 2. Ebene)   | VA 2023           | VA 2022           | RA 2021           |
|-------------|---|-------------------|-------------------|-------------------|
| 2223        | Leasing- und Mietaufwand  | 0,00              | 0,00              | 0,00              |
| 2224        | Instandhaltung  | 600,00            | 600,00            | 871,44            |
| 2225        | Sonstiger Sachaufwand   | 6 700,00          | 1 700,00          | 2 812,60          |
| 2226        | Nicht finanzierungswirksamer Sachaufwand  | 0,00              | 0,00              | 0,00              |
| <b>223</b>  | <b>Transferaufwand (laufende Transfers und Kapitaltransfers)</b>  | <b>19 500,00</b>  | <b>19 500,00</b>  | <b>14 753,22</b>  |
| 2231        | Transferaufwand an Träger des öffentlichen Rechts   | 19 500,00         | 19 500,00         | 14 753,22         |
| 2232        | Transferaufwand an Beteiligungen  | 0,00              | 0,00              | 0,00              |
| 2233        | Transferaufwand an Unternehmen (mit Finanzunternehmen)  | 0,00              | 0,00              | 0,00              |
| 2234        | Transferaufwand an Haushalte und Organisationen ohne Erwerbscharakter   | 0,00              | 0,00              | 0,00              |
| 2235        | Transferaufwand an das Ausland  | 0,00              | 0,00              | 0,00              |
| 2236        | Investitions- und Tilgungszuschüsse zwischen Unternehmungen und Betrieben der Gebietskörperschaft und der Gebietskörperschaft | 0,00              | 0,00              | 0,00              |
| 2237        | Nicht finanzierungswirksamer Transferaufwand  | 0,00              | 0,00              | 0,00              |
| <b>224</b>  | <b>Finanzaufwand</b>  | <b>0,00</b>       | <b>0,00</b>       | <b>0,00</b>       |
| 2241        | Zinsen aus Finanzschulden, Finanzierungsleasing, Forderungskauf und derivativen Finanzinstrumenten mit Grundgeschäft          | 0,00              | 0,00              | 0,00              |
| 2242        | Zinsen und sonstige Aufwendungen aus derivativen Finanzinstrumenten ohne Grundgeschäft  | 0,00              | 0,00              | 0,00              |
| 2243        | Gewinnentnahmen von Unternehmungen und marktbestimmten Betrieben der Gebietskörperschaft (innerhalb der Gebietskörperschaft)  | 0,00              | 0,00              | 0,00              |
| 2244        | Sonstiger Finanzaufwand   | 0,00              | 0,00              | 0,00              |
| 2245        | Nicht finanzierungswirksamer Finanzaufwand  | 0,00              | 0,00              | 0,00              |
| <b>22</b>   | <b>Summe Aufwendungen</b>   | <b>29 700,00</b>  | <b>24 000,00</b>  | <b>19 393,93</b>  |
| <b>SA0</b>  | <b>Saldo (0) Nettoergebnis (21 - 22)</b>  | <b>-24 500,00</b> | <b>-23 500,00</b> | <b>-19 085,30</b> |
| <b>230</b>  | <b>Entnahmen von Haushaltsrücklagen</b>   | <b>0,00</b>       | <b>0,00</b>       | <b>0,00</b>       |
| 2301        | Entnahmen von Haushaltsrücklagen  | 0,00              | 0,00              | 0,00              |
| <b>240</b>  | <b>Zuweisung an Haushaltsrücklagen</b>  | <b>0,00</b>       | <b>0,00</b>       | <b>0,00</b>       |
| 2401        | Zuweisung an Haushaltsrücklagen   | 0,00              | 0,00              | 0,00              |
| <b>23</b>   | <b>Summe Haushaltsrücklagen</b>   | <b>0,00</b>       | <b>0,00</b>       | <b>0,00</b>       |
| <b>SA00</b> | <b>Nettoergebnis nach Zuweisung und Entnahmen von Haushaltsrücklagen (Saldo 0 +/- SU23)</b>                                   | <b>-24 500,00</b> | <b>-23 500,00</b> | <b>-19 085,30</b> |

**Soziale Wohlfahrt und Wohnbauförderung (Gruppe 4)**

| MVAG       | Mittelverwendungs- und -aufbringungsgruppen (1. und 2. Ebene)   | VA 2023          | VA 2022          | RA 2021          |
|------------|---|------------------|------------------|------------------|
| <b>211</b> | <b>Erträge aus der operativen Verwaltungstätigkeit</b>  | <b>40 200,00</b> | <b>38 300,00</b> | <b>38 292,72</b> |
| 2111       | Erträge aus eigenen Abgaben   | 0,00             | 0,00             | 0,00             |
| 2112       | Erträge aus Ertragsanteilen   | 0,00             | 0,00             | 0,00             |
| 2113       | Erträge aus Gebühren  | 0,00             | 0,00             | 0,00             |
| 2114       | Erträge aus Leistungen  | 40 100,00        | 38 200,00        | 38 261,82        |
| 2115       | Erträge aus Besitz und wirtschaftlicher Tätigkeit   | 0,00             | 0,00             | 0,00             |
| 2116       | Erträge aus Veräußerung und sonstige Erträge  | 100,00           | 100,00           | 30,90            |
| 2117       | Nicht finanzierungswirksame operative Erträge   | 0,00             | 0,00             | 0,00             |
| <b>212</b> | <b>Erträge aus Transfers</b>  | <b>5 500,00</b>  | <b>5 000,00</b>  | <b>4 971,92</b>  |
| 2121       | Transferertrag von Trägern des öffentlichen Rechts  | 5 500,00         | 5 000,00         | 4 971,92         |
| 2122       | Transferertrag von Beteiligungen  | 0,00             | 0,00             | 0,00             |
| 2123       | Transferertrag von Unternehmen (mit Finanzunternehmen)  | 0,00             | 0,00             | 0,00             |
| 2124       | Transferertrag von Haushalten und Organisationen ohne Erwerbscharakter  | 0,00             | 0,00             | 0,00             |
| 2125       | Transferertrag vom Ausland  | 0,00             | 0,00             | 0,00             |
| 2126       | Investitions- und Tilgungszuschüsse zwischen Unternehmungen und Betrieben der Gebietskörperschaft und der Gebietskörperschaft | 0,00             | 0,00             | 0,00             |
| 2127       | Nicht finanzierungswirksamer Transferertrag   | 0,00             | 0,00             | 0,00             |
| <b>213</b> | <b>Finanzerträge</b>  | <b>0,00</b>      | <b>0,00</b>      | <b>0,00</b>      |
| 2131       | Erträge aus Zinsen  | 0,00             | 0,00             | 0,00             |
| 2132       | Erträge aus Zinsen aus derivativen Finanzinstrumenten ohne Grundgeschäft  | 0,00             | 0,00             | 0,00             |
| 2133       | Erträge aus Gewinnentnahmen von marktbestimmten Betrieben   | 0,00             | 0,00             | 0,00             |
| 2134       | Sonstige Finanzerträge  | 0,00             | 0,00             | 0,00             |
| 2135       | Erträge aus Dividenden/Gewinnausschüttungen   | 0,00             | 0,00             | 0,00             |
| 2136       | Sonstige nicht finanzierungswirksame Finanzerträge  | 0,00             | 0,00             | 0,00             |
| <b>21</b>  | <b>Summe Erträge</b>  | <b>45 700,00</b> | <b>43 300,00</b> | <b>43 264,64</b> |
| <b>221</b> | <b>Personalaufwand</b>  | <b>0,00</b>      | <b>0,00</b>      | <b>0,00</b>      |
| 2211       | Personalaufwand (Bezüge, Nebengeb., Mehrleistungen)   | 0,00             | 0,00             | 0,00             |
| 2212       | Gesetzlicher und freiwilliger Sozialaufwand   | 0,00             | 0,00             | 0,00             |
| 2213       | Sonstiger Personalaufwand   | 0,00             | 0,00             | 0,00             |
| 2214       | Nicht finanzierungswirksamer Personalaufwand  | 0,00             | 0,00             | 0,00             |
| <b>222</b> | <b>Sachaufwand (ohne Transferaufwand)</b>   | <b>49 700,00</b> | <b>41 300,00</b> | <b>47 300,47</b> |
| 2221       | Gebrauchs- und Verbrauchsgüter, Handelswaren  | 47 000,00        | 38 600,00        | 25 089,29        |
| 2222       | Verwaltungs- und Betriebsaufwand  | 1 200,00         | 1 100,00         | 1 058,45         |

**Soziale Wohlfahrt und Wohnbauförderung (Gruppe 4)**

| MVAG        | Mittelverwendungs- und -aufbringungsgruppen (1. und 2. Ebene)   | VA 2023            | VA 2022            | RA 2021            |
|-------------|---|--------------------|--------------------|--------------------|
| 2223        | Leasing- und Mietaufwand  | 0,00               | 0,00               | 0,00               |
| 2224        | Instandhaltung  | 500,00             | 500,00             | 594,48             |
| 2225        | Sonstiger Sachaufwand   | 0,00               | 100,00             | 19 585,25          |
| 2226        | Nicht finanzierungswirksamer Sachaufwand  | 1 000,00           | 1 000,00           | 973,00             |
| <b>223</b>  | <b>Transferaufwand (laufende Transfers und Kapitaltransfers)</b>  | <b>288 300,00</b>  | <b>275 500,00</b>  | <b>275 970,29</b>  |
| 2231        | Transferaufwand an Träger des öffentlichen Rechts   | 263 000,00         | 251 000,00         | 238 041,70         |
| 2232        | Transferaufwand an Beteiligungen  | 0,00               | 0,00               | 0,00               |
| 2233        | Transferaufwand an Unternehmen (mit Finanzunternehmen)  | 0,00               | 0,00               | 0,00               |
| 2234        | Transferaufwand an Haushalte und Organisationen ohne Erwerbscharakter   | 25 300,00          | 24 500,00          | 37 928,59          |
| 2235        | Transferaufwand an das Ausland  | 0,00               | 0,00               | 0,00               |
| 2236        | Investitions- und Tilgungszuschüsse zwischen Unternehmungen und Betrieben der Gebietskörperschaft und der Gebietskörperschaft | 0,00               | 0,00               | 0,00               |
| 2237        | Nicht finanzierungswirksamer Transferaufwand  | 0,00               | 0,00               | 0,00               |
| <b>224</b>  | <b>Finanzaufwand</b>  | <b>0,00</b>        | <b>0,00</b>        | <b>0,00</b>        |
| 2241        | Zinsen aus Finanzschulden, Finanzierungsleasing, Forderungskauf und derivativen Finanzinstrumenten mit Grundgeschäft          | 0,00               | 0,00               | 0,00               |
| 2242        | Zinsen und sonstige Aufwendungen aus derivativen Finanzinstrumenten ohne Grundgeschäft  | 0,00               | 0,00               | 0,00               |
| 2243        | Gewinnentnahmen von Unternehmungen und marktbestimmten Betrieben der Gebietskörperschaft (innerhalb der Gebietskörperschaft)  | 0,00               | 0,00               | 0,00               |
| 2244        | Sonstiger Finanzaufwand   | 0,00               | 0,00               | 0,00               |
| 2245        | Nicht finanzierungswirksamer Finanzaufwand  | 0,00               | 0,00               | 0,00               |
| <b>22</b>   | <b>Summe Aufwendungen</b>   | <b>338 000,00</b>  | <b>316 800,00</b>  | <b>323 270,76</b>  |
| <b>SA0</b>  | <b>Saldo (0) Nettoergebnis (21 - 22)</b>  | <b>-292 300,00</b> | <b>-273 500,00</b> | <b>-280 006,12</b> |
| <b>230</b>  | <b>Entnahmen von Haushaltsrücklagen</b>   | <b>0,00</b>        | <b>0,00</b>        | <b>0,00</b>        |
| 2301        | Entnahmen von Haushaltsrücklagen  | 0,00               | 0,00               | 0,00               |
| <b>240</b>  | <b>Zuweisung an Haushaltsrücklagen</b>  | <b>0,00</b>        | <b>0,00</b>        | <b>0,00</b>        |
| 2401        | Zuweisung an Haushaltsrücklagen   | 0,00               | 0,00               | 0,00               |
| <b>23</b>   | <b>Summe Haushaltsrücklagen</b>   | <b>0,00</b>        | <b>0,00</b>        | <b>0,00</b>        |
| <b>SA00</b> | <b>Nettoergebnis nach Zuweisung und Entnahmen von Haushaltsrücklagen (Saldo 0 +/- SU23)</b>                                   | <b>-292 300,00</b> | <b>-273 500,00</b> | <b>-280 006,12</b> |

## Gesundheit (Gruppe 5)

| MVAG       | Mittelverwendungs- und -aufbringungsgruppen (1. und 2. Ebene)   | VA 2023       | VA 2022         | RA 2021          |
|------------|---|---------------|-----------------|------------------|
| <b>211</b> | <b>Erträge aus der operativen Verwaltungstätigkeit</b>  | <b>0,00</b>   | <b>0,00</b>     | <b>0,00</b>      |
| 2111       | Erträge aus eigenen Abgaben   | 0,00          | 0,00            | 0,00             |
| 2112       | Erträge aus Ertragsanteilen   | 0,00          | 0,00            | 0,00             |
| 2113       | Erträge aus Gebühren  | 0,00          | 0,00            | 0,00             |
| 2114       | Erträge aus Leistungen  | 0,00          | 0,00            | 0,00             |
| 2115       | Erträge aus Besitz und wirtschaftlicher Tätigkeit   | 0,00          | 0,00            | 0,00             |
| 2116       | Erträge aus Veräußerung und sonstige Erträge  | 0,00          | 0,00            | 0,00             |
| 2117       | Nicht finanzierungswirksame operative Erträge   | 0,00          | 0,00            | 0,00             |
| <b>212</b> | <b>Erträge aus Transfers</b>  | <b>0,00</b>   | <b>0,00</b>     | <b>14 205,57</b> |
| 2121       | Transferertrag von Trägern des öffentlichen Rechts  | 0,00          | 0,00            | 14 065,57        |
| 2122       | Transferertrag von Beteiligungen  | 0,00          | 0,00            | 0,00             |
| 2123       | Transferertrag von Unternehmen (mit Finanzunternehmen)  | 0,00          | 0,00            | 0,00             |
| 2124       | Transferertrag von Haushalten und Organisationen ohne Erwerbscharakter  | 0,00          | 0,00            | 140,00           |
| 2125       | Transferertrag vom Ausland  | 0,00          | 0,00            | 0,00             |
| 2126       | Investitions- und Tilgungszuschüsse zwischen Unternehmungen und Betrieben der Gebietskörperschaft und der Gebietskörperschaft | 0,00          | 0,00            | 0,00             |
| 2127       | Nicht finanzierungswirksamer Transferertrag   | 0,00          | 0,00            | 0,00             |
| <b>213</b> | <b>Finanzerträge</b>  | <b>0,00</b>   | <b>0,00</b>     | <b>0,00</b>      |
| 2131       | Erträge aus Zinsen  | 0,00          | 0,00            | 0,00             |
| 2132       | Erträge aus Zinsen aus derivativen Finanzinstrumenten ohne Grundgeschäft  | 0,00          | 0,00            | 0,00             |
| 2133       | Erträge aus Gewinnentnahmen von marktbestimmten Betrieben   | 0,00          | 0,00            | 0,00             |
| 2134       | Sonstige Finanzerträge  | 0,00          | 0,00            | 0,00             |
| 2135       | Erträge aus Dividenden/Gewinnausschüttungen   | 0,00          | 0,00            | 0,00             |
| 2136       | Sonstige nicht finanzierungswirksame Finanzerträge  | 0,00          | 0,00            | 0,00             |
| <b>21</b>  | <b>Summe Erträge</b>  | <b>0,00</b>   | <b>0,00</b>     | <b>14 205,57</b> |
| <b>221</b> | <b>Personalaufwand</b>  | <b>600,00</b> | <b>400,00</b>   | <b>130,80</b>    |
| 2211       | Personalaufwand (Bezüge, Nebengeb., Mehrleistungen)   | 600,00        | 400,00          | 130,80           |
| 2212       | Gesetzlicher und freiwilliger Sozialaufwand   | 0,00          | 0,00            | 0,00             |
| 2213       | Sonstiger Personalaufwand   | 0,00          | 0,00            | 0,00             |
| 2214       | Nicht finanzierungswirksamer Personalaufwand  | 0,00          | 0,00            | 0,00             |
| <b>222</b> | <b>Sachaufwand (ohne Transferaufwand)</b>   | <b>200,00</b> | <b>1 000,00</b> | <b>7 312,49</b>  |
| 2221       | Gebrauchs- und Verbrauchsgüter, Handelswaren  | 200,00        | 1 000,00        | 2 094,65         |
| 2222       | Verwaltungs- und Betriebsaufwand  | 0,00          | 0,00            | 2 301,80         |

**Gesundheit (Gruppe 5)**

| MVAG        | Mittelverwendungs- und -aufbringungsgruppen (1. und 2. Ebene)   | VA 2023            | VA 2022            | RA 2021            |
|-------------|---|--------------------|--------------------|--------------------|
| 2223        | Leasing- und Mietaufwand  | 0,00               | 0,00               | 0,00               |
| 2224        | Instandhaltung  | 0,00               | 0,00               | 0,00               |
| 2225        | Sonstiger Sachaufwand   | 0,00               | 0,00               | 2 916,04           |
| 2226        | Nicht finanzierungswirksamer Sachaufwand  | 0,00               | 0,00               | 0,00               |
| <b>223</b>  | <b>Transferaufwand (laufende Transfers und Kapitaltransfers)</b>  | <b>412 400,00</b>  | <b>399 200,00</b>  | <b>391 023,77</b>  |
| 2231        | Transferaufwand an Träger des öffentlichen Rechts   | 412 400,00         | 399 200,00         | 391 023,77         |
| 2232        | Transferaufwand an Beteiligungen  | 0,00               | 0,00               | 0,00               |
| 2233        | Transferaufwand an Unternehmen (mit Finanzunternehmen)  | 0,00               | 0,00               | 0,00               |
| 2234        | Transferaufwand an Haushalte und Organisationen ohne Erwerbscharakter   | 0,00               | 0,00               | 0,00               |
| 2235        | Transferaufwand an das Ausland  | 0,00               | 0,00               | 0,00               |
| 2236        | Investitions- und Tilgungszuschüsse zwischen Unternehmungen und Betrieben der Gebietskörperschaft und der Gebietskörperschaft | 0,00               | 0,00               | 0,00               |
| 2237        | Nicht finanzierungswirksamer Transferaufwand  | 0,00               | 0,00               | 0,00               |
| <b>224</b>  | <b>Finanzaufwand</b>  | <b>0,00</b>        | <b>0,00</b>        | <b>0,00</b>        |
| 2241        | Zinsen aus Finanzschulden, Finanzierungsleasing, Forderungskauf und derivativen Finanzinstrumenten mit Grundgeschäft          | 0,00               | 0,00               | 0,00               |
| 2242        | Zinsen und sonstige Aufwendungen aus derivativen Finanzinstrumenten ohne Grundgeschäft  | 0,00               | 0,00               | 0,00               |
| 2243        | Gewinnentnahmen von Unternehmungen und marktbestimmten Betrieben der Gebietskörperschaft (innerhalb der Gebietskörperschaft)  | 0,00               | 0,00               | 0,00               |
| 2244        | Sonstiger Finanzaufwand   | 0,00               | 0,00               | 0,00               |
| 2245        | Nicht finanzierungswirksamer Finanzaufwand  | 0,00               | 0,00               | 0,00               |
| <b>22</b>   | <b>Summe Aufwendungen</b>   | <b>413 200,00</b>  | <b>400 600,00</b>  | <b>398 467,06</b>  |
| <b>SA0</b>  | <b>Saldo (0) Nettoergebnis (21 - 22)</b>  | <b>-413 200,00</b> | <b>-400 600,00</b> | <b>-384 261,49</b> |
| <b>230</b>  | <b>Entnahmen von Haushaltsrücklagen</b>   | <b>0,00</b>        | <b>0,00</b>        | <b>0,00</b>        |
| 2301        | Entnahmen von Haushaltsrücklagen  | 0,00               | 0,00               | 0,00               |
| <b>240</b>  | <b>Zuweisung an Haushaltsrücklagen</b>  | <b>0,00</b>        | <b>0,00</b>        | <b>0,00</b>        |
| 2401        | Zuweisung an Haushaltsrücklagen   | 0,00               | 0,00               | 0,00               |
| <b>23</b>   | <b>Summe Haushaltsrücklagen</b>   | <b>0,00</b>        | <b>0,00</b>        | <b>0,00</b>        |
| <b>SA00</b> | <b>Nettoergebnis nach Zuweisung und Entnahmen von Haushaltsrücklagen (Saldo 0 +/- SU23)</b>                                   | <b>-413 200,00</b> | <b>-400 600,00</b> | <b>-384 261,49</b> |

## Straßen- und Wasserbau, Verkehr (Gruppe 6)

| MVAG       | Mittelverwendungs- und -aufbringungsgruppen (1. und 2. Ebene)   | VA 2023           | VA 2022           | RA 2021           |
|------------|---|-------------------|-------------------|-------------------|
| <b>211</b> | <b>Erträge aus der operativen Verwaltungstätigkeit</b>  | <b>0,00</b>       | <b>0,00</b>       | <b>0,00</b>       |
| 2111       | Erträge aus eigenen Abgaben   | 0,00              | 0,00              | 0,00              |
| 2112       | Erträge aus Ertragsanteilen   | 0,00              | 0,00              | 0,00              |
| 2113       | Erträge aus Gebühren  | 0,00              | 0,00              | 0,00              |
| 2114       | Erträge aus Leistungen  | 0,00              | 0,00              | 0,00              |
| 2115       | Erträge aus Besitz und wirtschaftlicher Tätigkeit   | 0,00              | 0,00              | 0,00              |
| 2116       | Erträge aus Veräußerung und sonstige Erträge  | 0,00              | 0,00              | 0,00              |
| 2117       | Nicht finanzierungswirksame operative Erträge   | 0,00              | 0,00              | 0,00              |
| <b>212</b> | <b>Erträge aus Transfers</b>  | <b>31 000,00</b>  | <b>150 100,00</b> | <b>50 965,91</b>  |
| 2121       | Transferertrag von Trägern des öffentlichen Rechts  | 30 000,00         | 150 000,00        | 50 915,91         |
| 2122       | Transferertrag von Beteiligungen  | 0,00              | 0,00              | 0,00              |
| 2123       | Transferertrag von Unternehmen (mit Finanzunternehmen)  | 0,00              | 0,00              | 0,00              |
| 2124       | Transferertrag von Haushalten und Organisationen ohne Erwerbscharakter  | 1 000,00          | 100,00            | 50,00             |
| 2125       | Transferertrag vom Ausland  | 0,00              | 0,00              | 0,00              |
| 2126       | Investitions- und Tilgungszuschüsse zwischen Unternehmungen und Betrieben der Gebietskörperschaft und der Gebietskörperschaft | 0,00              | 0,00              | 0,00              |
| 2127       | Nicht finanzierungswirksamer Transferertrag   | 0,00              | 0,00              | 0,00              |
| <b>213</b> | <b>Finanzerträge</b>  | <b>0,00</b>       | <b>0,00</b>       | <b>0,00</b>       |
| 2131       | Erträge aus Zinsen  | 0,00              | 0,00              | 0,00              |
| 2132       | Erträge aus Zinsen aus derivativen Finanzinstrumenten ohne Grundgeschäft  | 0,00              | 0,00              | 0,00              |
| 2133       | Erträge aus Gewinnentnahmen von marktbestimmten Betrieben   | 0,00              | 0,00              | 0,00              |
| 2134       | Sonstige Finanzerträge  | 0,00              | 0,00              | 0,00              |
| 2135       | Erträge aus Dividenden/Gewinnausschüttungen   | 0,00              | 0,00              | 0,00              |
| 2136       | Sonstige nicht finanzierungswirksame Finanzerträge  | 0,00              | 0,00              | 0,00              |
| <b>21</b>  | <b>Summe Erträge</b>  | <b>31 000,00</b>  | <b>150 100,00</b> | <b>50 965,91</b>  |
| <b>221</b> | <b>Personalaufwand</b>  | <b>0,00</b>       | <b>0,00</b>       | <b>0,00</b>       |
| 2211       | Personalaufwand (Bezüge, Nebengeb., Mehrleistungen)   | 0,00              | 0,00              | 0,00              |
| 2212       | Gesetzlicher und freiwilliger Sozialaufwand   | 0,00              | 0,00              | 0,00              |
| 2213       | Sonstiger Personalaufwand   | 0,00              | 0,00              | 0,00              |
| 2214       | Nicht finanzierungswirksamer Personalaufwand  | 0,00              | 0,00              | 0,00              |
| <b>222</b> | <b>Sachaufwand (ohne Transferaufwand)</b>   | <b>170 700,00</b> | <b>150 100,00</b> | <b>190 199,09</b> |
| 2221       | Gebrauchs- und Verbrauchsgüter, Handelswaren  | 5 000,00          | 3 000,00          | 3 850,43          |
| 2222       | Verwaltungs- und Betriebsaufwand  | 0,00              | 0,00              | 0,00              |

**Straßen- und Wasserbau, Verkehr (Gruppe 6)**

| MVAG        | Mittelverwendungs- und -aufbringungsgruppen (1. und 2. Ebene)   | VA 2023            | VA 2022            | RA 2021            |
|-------------|---|--------------------|--------------------|--------------------|
| 2223        | Leasing- und Mietaufwand  | 0,00               | 0,00               | 0,00               |
| 2224        | Instandhaltung  | 5 000,00           | 3 000,00           | 1 493,32           |
| 2225        | Sonstiger Sachaufwand   | 16 200,00          | 0,00               | 33 022,73          |
| 2226        | Nicht finanzierungswirksamer Sachaufwand  | 144 500,00         | 144 100,00         | 151 832,61         |
| <b>223</b>  | <b>Transferaufwand (laufende Transfers und Kapitaltransfers)</b>  | <b>1 100,00</b>    | <b>1 100,00</b>    | <b>1 113,00</b>    |
| 2231        | Transferaufwand an Träger des öffentlichen Rechts   | 1 100,00           | 1 100,00           | 1 113,00           |
| 2232        | Transferaufwand an Beteiligungen  | 0,00               | 0,00               | 0,00               |
| 2233        | Transferaufwand an Unternehmen (mit Finanzunternehmen)  | 0,00               | 0,00               | 0,00               |
| 2234        | Transferaufwand an Haushalte und Organisationen ohne Erwerbscharakter   | 0,00               | 0,00               | 0,00               |
| 2235        | Transferaufwand an das Ausland  | 0,00               | 0,00               | 0,00               |
| 2236        | Investitions- und Tilgungszuschüsse zwischen Unternehmungen und Betrieben der Gebietskörperschaft und der Gebietskörperschaft | 0,00               | 0,00               | 0,00               |
| 2237        | Nicht finanzierungswirksamer Transferaufwand  | 0,00               | 0,00               | 0,00               |
| <b>224</b>  | <b>Finanzaufwand</b>  | <b>0,00</b>        | <b>0,00</b>        | <b>0,00</b>        |
| 2241        | Zinsen aus Finanzschulden, Finanzierungsleasing, Forderungskauf und derivativen Finanzinstrumenten mit Grundgeschäft          | 0,00               | 0,00               | 0,00               |
| 2242        | Zinsen und sonstige Aufwendungen aus derivativen Finanzinstrumenten ohne Grundgeschäft  | 0,00               | 0,00               | 0,00               |
| 2243        | Gewinnentnahmen von Unternehmungen und marktbestimmten Betrieben der Gebietskörperschaft (innerhalb der Gebietskörperschaft)  | 0,00               | 0,00               | 0,00               |
| 2244        | Sonstiger Finanzaufwand   | 0,00               | 0,00               | 0,00               |
| 2245        | Nicht finanzierungswirksamer Finanzaufwand  | 0,00               | 0,00               | 0,00               |
| <b>22</b>   | <b>Summe Aufwendungen</b>   | <b>171 800,00</b>  | <b>151 200,00</b>  | <b>191 312,09</b>  |
| <b>SA0</b>  | <b>Saldo (0) Nettoergebnis (21 - 22)</b>  | <b>-140 800,00</b> | <b>-1 100,00</b>   | <b>-140 346,18</b> |
| <b>230</b>  | <b>Entnahmen von Haushaltsrücklagen</b>   | <b>36 200,00</b>   | <b>0,00</b>        | <b>0,00</b>        |
| 2301        | Entnahmen von Haushaltsrücklagen  | 36 200,00          | 0,00               | 0,00               |
| <b>240</b>  | <b>Zuweisung an Haushaltsrücklagen</b>  | <b>0,00</b>        | <b>396 500,00</b>  | <b>0,00</b>        |
| 2401        | Zuweisung an Haushaltsrücklagen   | 0,00               | 396 500,00         | 0,00               |
| <b>23</b>   | <b>Summe Haushaltsrücklagen</b>   | <b>36 200,00</b>   | <b>-396 500,00</b> | <b>0,00</b>        |
| <b>SA00</b> | <b>Nettoergebnis nach Zuweisung und Entnahmen von Haushaltsrücklagen (Saldo 0 +/- SU23)</b>                                   | <b>-104 600,00</b> | <b>-397 600,00</b> | <b>-140 346,18</b> |



## Wirtschaftsförderung (Gruppe 7)

| MVAG       | Mittelverwendungs- und -aufbringungsgruppen (1. und 2. Ebene)   | VA 2023           | VA 2022           | RA 2021           |
|------------|---|-------------------|-------------------|-------------------|
| <b>211</b> | <b>Erträge aus der operativen Verwaltungstätigkeit</b>  | <b>9 100,00</b>   | <b>10 100,00</b>  | <b>16 273,77</b>  |
| 2111       | Erträge aus eigenen Abgaben   | 0,00              | 0,00              | 0,00              |
| 2112       | Erträge aus Ertragsanteilen   | 0,00              | 0,00              | 0,00              |
| 2113       | Erträge aus Gebühren  | 0,00              | 0,00              | 0,00              |
| 2114       | Erträge aus Leistungen  | 0,00              | 0,00              | 550,00            |
| 2115       | Erträge aus Besitz und wirtschaftlicher Tätigkeit   | 0,00              | 0,00              | 0,00              |
| 2116       | Erträge aus Veräußerung und sonstige Erträge  | 9 100,00          | 10 100,00         | 15 723,77         |
| 2117       | Nicht finanzierungswirksame operative Erträge   | 0,00              | 0,00              | 0,00              |
| <b>212</b> | <b>Erträge aus Transfers</b>  | <b>5 900,00</b>   | <b>5 200,00</b>   | <b>6 851,52</b>   |
| 2121       | Transferertrag von Trägern des öffentlichen Rechts  | 5 500,00          | 5 000,00          | 6 600,00          |
| 2122       | Transferertrag von Beteiligungen  | 0,00              | 0,00              | 0,00              |
| 2123       | Transferertrag von Unternehmen (mit Finanzunternehmen)  | 0,00              | 0,00              | 0,00              |
| 2124       | Transferertrag von Haushalten und Organisationen ohne Erwerbscharakter  | 0,00              | 0,00              | 0,00              |
| 2125       | Transferertrag vom Ausland  | 0,00              | 0,00              | 0,00              |
| 2126       | Investitions- und Tilgungszuschüsse zwischen Unternehmungen und Betrieben der Gebietskörperschaft und der Gebietskörperschaft | 0,00              | 0,00              | 0,00              |
| 2127       | Nicht finanzierungswirksamer Transferertrag   | 400,00            | 200,00            | 251,52            |
| <b>213</b> | <b>Finanzerträge</b>  | <b>0,00</b>       | <b>0,00</b>       | <b>0,00</b>       |
| 2131       | Erträge aus Zinsen  | 0,00              | 0,00              | 0,00              |
| 2132       | Erträge aus Zinsen aus derivativen Finanzinstrumenten ohne Grundgeschäft  | 0,00              | 0,00              | 0,00              |
| 2133       | Erträge aus Gewinnentnahmen von marktbestimmten Betrieben   | 0,00              | 0,00              | 0,00              |
| 2134       | Sonstige Finanzerträge  | 0,00              | 0,00              | 0,00              |
| 2135       | Erträge aus Dividenden/Gewinnausschüttungen   | 0,00              | 0,00              | 0,00              |
| 2136       | Sonstige nicht finanzierungswirksame Finanzerträge  | 0,00              | 0,00              | 0,00              |
| <b>21</b>  | <b>Summe Erträge</b>  | <b>15 000,00</b>  | <b>15 300,00</b>  | <b>23 125,29</b>  |
| <b>221</b> | <b>Personalaufwand</b>  | <b>0,00</b>       | <b>0,00</b>       | <b>0,00</b>       |
| 2211       | Personalaufwand (Bezüge, Nebengeb., Mehrleistungen)   | 0,00              | 0,00              | 0,00              |
| 2212       | Gesetzlicher und freiwilliger Sozialaufwand   | 0,00              | 0,00              | 0,00              |
| 2213       | Sonstiger Personalaufwand   | 0,00              | 0,00              | 0,00              |
| 2214       | Nicht finanzierungswirksamer Personalaufwand  | 0,00              | 0,00              | 0,00              |
| <b>222</b> | <b>Sachaufwand (ohne Transferaufwand)</b>   | <b>126 700,00</b> | <b>203 200,00</b> | <b>212 223,90</b> |
| 2221       | Gebrauchs- und Verbrauchsgüter, Handelswaren  | 15 000,00         | 2 000,00          | 1 924,02          |
| 2222       | Verwaltungs- und Betriebsaufwand  | 700,00            | 400,00            | 380,02            |

**Wirtschaftsförderung (Gruppe 7)**

| MVAG        | Mittelverwendungs- und -aufbringungsgruppen (1. und 2. Ebene)   | VA 2023            | VA 2022            | RA 2021            |
|-------------|---|--------------------|--------------------|--------------------|
| 2223        | Leasing- und Mietaufwand  | 0,00               | 0,00               | 0,00               |
| 2224        | Instandhaltung  | 10 000,00          | 10 000,00          | 28 504,71          |
| 2225        | Sonstiger Sachaufwand   | 7 000,00           | 16 900,00          | 7 043,28           |
| 2226        | Nicht finanzierungswirksamer Sachaufwand  | 94 000,00          | 173 900,00         | 174 371,87         |
| <b>223</b>  | <b>Transferaufwand (laufende Transfers und Kapitaltransfers)</b>  | <b>1 000,00</b>    | <b>1 000,00</b>    | <b>1 142,53</b>    |
| 2231        | Transferaufwand an Träger des öffentlichen Rechts   | 0,00               | 0,00               | 0,00               |
| 2232        | Transferaufwand an Beteiligungen  | 0,00               | 0,00               | 0,00               |
| 2233        | Transferaufwand an Unternehmen (mit Finanzunternehmen)  | 1 000,00           | 1 000,00           | 1 142,53           |
| 2234        | Transferaufwand an Haushalte und Organisationen ohne Erwerbscharakter   | 0,00               | 0,00               | 0,00               |
| 2235        | Transferaufwand an das Ausland  | 0,00               | 0,00               | 0,00               |
| 2236        | Investitions- und Tilgungszuschüsse zwischen Unternehmungen und Betrieben der Gebietskörperschaft und der Gebietskörperschaft | 0,00               | 0,00               | 0,00               |
| 2237        | Nicht finanzierungswirksamer Transferaufwand  | 0,00               | 0,00               | 0,00               |
| <b>224</b>  | <b>Finanzaufwand</b>  | <b>0,00</b>        | <b>0,00</b>        | <b>0,00</b>        |
| 2241        | Zinsen aus Finanzschulden, Finanzierungsleasing, Forderungskauf und derivativen Finanzinstrumenten mit Grundgeschäft          | 0,00               | 0,00               | 0,00               |
| 2242        | Zinsen und sonstige Aufwendungen aus derivativen Finanzinstrumenten ohne Grundgeschäft  | 0,00               | 0,00               | 0,00               |
| 2243        | Gewinnentnahmen von Unternehmungen und marktbestimmten Betrieben der Gebietskörperschaft (innerhalb der Gebietskörperschaft)  | 0,00               | 0,00               | 0,00               |
| 2244        | Sonstiger Finanzaufwand   | 0,00               | 0,00               | 0,00               |
| 2245        | Nicht finanzierungswirksamer Finanzaufwand  | 0,00               | 0,00               | 0,00               |
| <b>22</b>   | <b>Summe Aufwendungen</b>   | <b>127 700,00</b>  | <b>204 200,00</b>  | <b>213 366,43</b>  |
| <b>SA0</b>  | <b>Saldo (0) Nettoergebnis (21 - 22)</b>  | <b>-112 700,00</b> | <b>-188 900,00</b> | <b>-190 241,14</b> |
| <b>230</b>  | <b>Entnahmen von Haushaltsrücklagen</b>   | <b>0,00</b>        | <b>0,00</b>        | <b>0,00</b>        |
| 2301        | Entnahmen von Haushaltsrücklagen  | 0,00               | 0,00               | 0,00               |
| <b>240</b>  | <b>Zuweisung an Haushaltsrücklagen</b>  | <b>0,00</b>        | <b>0,00</b>        | <b>0,00</b>        |
| 2401        | Zuweisung an Haushaltsrücklagen   | 0,00               | 0,00               | 0,00               |
| <b>23</b>   | <b>Summe Haushaltsrücklagen</b>   | <b>0,00</b>        | <b>0,00</b>        | <b>0,00</b>        |
| <b>SA00</b> | <b>Nettoergebnis nach Zuweisung und Entnahmen von Haushaltsrücklagen (Saldo 0 +/- SU23)</b>                                   | <b>-112 700,00</b> | <b>-188 900,00</b> | <b>-190 241,14</b> |

## Dienstleistungen (Gruppe 8)

| MVAG       | Mittelverwendungs- und -aufbringungsgruppen (1. und 2. Ebene)   | VA 2023           | VA 2022           | RA 2021             |
|------------|---|-------------------|-------------------|---------------------|
| <b>211</b> | <b>Erträge aus der operativen Verwaltungstätigkeit</b>  | <b>797 500,00</b> | <b>736 700,00</b> | <b>1 125 652,04</b> |
| 2111       | Erträge aus eigenen Abgaben   | 0,00              | 0,00              | 0,00                |
| 2112       | Erträge aus Ertragsanteilen   | 0,00              | 0,00              | 0,00                |
| 2113       | Erträge aus Gebühren  | 502 200,00        | 499 500,00        | 495 487,70          |
| 2114       | Erträge aus Leistungen  | 161 500,00        | 113 500,00        | 210 753,71          |
| 2115       | Erträge aus Besitz und wirtschaftlicher Tätigkeit   | 113 100,00        | 112 500,00        | 114 714,02          |
| 2116       | Erträge aus Veräußerung und sonstige Erträge  | 20 700,00         | 11 200,00         | 303 856,51          |
| 2117       | Nicht finanzierungswirksame operative Erträge   | 0,00              | 0,00              | 840,10              |
| <b>212</b> | <b>Erträge aus Transfers</b>  | <b>201 200,00</b> | <b>200 000,00</b> | <b>207 471,56</b>   |
| 2121       | Transferertrag von Trägern des öffentlichen Rechts  | 77 500,00         | 76 400,00         | 79 121,53           |
| 2122       | Transferertrag von Beteiligungen  | 0,00              | 0,00              | 0,00                |
| 2123       | Transferertrag von Unternehmen (mit Finanzunternehmen)  | 0,00              | 0,00              | 0,00                |
| 2124       | Transferertrag von Haushalten und Organisationen ohne Erwerbscharakter  | 0,00              | 0,00              | 3 624,90            |
| 2125       | Transferertrag vom Ausland  | 0,00              | 0,00              | 0,00                |
| 2126       | Investitions- und Tilgungszuschüsse zwischen Unternehmungen und Betrieben der Gebietskörperschaft und der Gebietskörperschaft | 0,00              | 0,00              | 0,00                |
| 2127       | Nicht finanzierungswirksamer Transferertrag   | 123 700,00        | 123 600,00        | 124 725,13          |
| <b>213</b> | <b>Finanzerträge</b>  | <b>0,00</b>       | <b>0,00</b>       | <b>0,00</b>         |
| 2131       | Erträge aus Zinsen  | 0,00              | 0,00              | 0,00                |
| 2132       | Erträge aus Zinsen aus derivativen Finanzinstrumenten ohne Grundgeschäft  | 0,00              | 0,00              | 0,00                |
| 2133       | Erträge aus Gewinnentnahmen von marktbestimmten Betrieben   | 0,00              | 0,00              | 0,00                |
| 2134       | Sonstige Finanzerträge  | 0,00              | 0,00              | 0,00                |
| 2135       | Erträge aus Dividenden/Gewinnausschüttungen   | 0,00              | 0,00              | 0,00                |
| 2136       | Sonstige nicht finanzierungswirksame Finanzerträge  | 0,00              | 0,00              | 0,00                |
| <b>21</b>  | <b>Summe Erträge</b>  | <b>998 700,00</b> | <b>936 700,00</b> | <b>1 333 123,60</b> |
| <b>221</b> | <b>Personalaufwand</b>  | <b>310 800,00</b> | <b>299 800,00</b> | <b>329 736,33</b>   |
| 2211       | Personalaufwand (Bezüge, Nebengeb., Mehrleistungen)   | 247 400,00        | 238 400,00        | 263 475,83          |
| 2212       | Gesetzlicher und freiwilliger Sozialaufwand   | 61 400,00         | 60 500,00         | 65 385,56           |
| 2213       | Sonstiger Personalaufwand   | 0,00              | 0,00              | 0,00                |
| 2214       | Nicht finanzierungswirksamer Personalaufwand  | 2 000,00          | 900,00            | 874,94              |
| <b>222</b> | <b>Sachaufwand (ohne Transferaufwand)</b>   | <b>965 800,00</b> | <b>756 600,00</b> | <b>1 251 967,87</b> |
| 2221       | Gebrauchs- und Verbrauchsgüter, Handelswaren  | 68 300,00         | 57 400,00         | 76 673,32           |
| 2222       | Verwaltungs- und Betriebsaufwand  | 108 900,00        | 49 500,00         | 44 926,86           |

**Dienstleistungen (Gruppe 8)**

| MVAG        | Mittelverwendungs- und -aufbringungsgruppen (1. und 2. Ebene)   | VA 2023             | VA 2022             | RA 2021             |
|-------------|---|---------------------|---------------------|---------------------|
| 2223        | Leasing- und Mietaufwand  | 27 400,00           | 28 100,00           | 28 880,52           |
| 2224        | Instandhaltung  | 146 200,00          | 58 200,00           | 150 179,08          |
| 2225        | Sonstiger Sachaufwand   | 217 300,00          | 177 500,00          | 548 619,03          |
| 2226        | Nicht finanzierungswirksamer Sachaufwand  | 397 700,00          | 385 900,00          | 402 689,06          |
| <b>223</b>  | <b>Transferaufwand (laufende Transfers und Kapitaltransfers)</b>  | <b>110 000,00</b>   | <b>110 000,00</b>   | <b>111 321,67</b>   |
| 2231        | Transferaufwand an Träger des öffentlichen Rechts   | 0,00                | 0,00                | 0,00                |
| 2232        | Transferaufwand an Beteiligungen  | 0,00                | 0,00                | 0,00                |
| 2233        | Transferaufwand an Unternehmen (mit Finanzunternehmen)  | 110 000,00          | 110 000,00          | 111 321,67          |
| 2234        | Transferaufwand an Haushalte und Organisationen ohne Erwerbscharakter   | 0,00                | 0,00                | 0,00                |
| 2235        | Transferaufwand an das Ausland  | 0,00                | 0,00                | 0,00                |
| 2236        | Investitions- und Tilgungszuschüsse zwischen Unternehmungen und Betrieben der Gebietskörperschaft und der Gebietskörperschaft | 0,00                | 0,00                | 0,00                |
| 2237        | Nicht finanzierungswirksamer Transferaufwand  | 0,00                | 0,00                | 0,00                |
| <b>224</b>  | <b>Finanzaufwand</b>  | <b>61 900,00</b>    | <b>7 300,00</b>     | <b>40 141,33</b>    |
| 2241        | Zinsen aus Finanzschulden, Finanzierungsleasing, Forderungskauf und derivativen Finanzinstrumenten mit Grundgeschäft          | 61 900,00           | 7 300,00            | 7 329,67            |
| 2242        | Zinsen und sonstige Aufwendungen aus derivativen Finanzinstrumenten ohne Grundgeschäft  | 0,00                | 0,00                | 0,00                |
| 2243        | Gewinnentnahmen von Unternehmungen und marktbestimmten Betrieben der Gebietskörperschaft (innerhalb der Gebietskörperschaft)  | 0,00                | 0,00                | 0,00                |
| 2244        | Sonstiger Finanzaufwand   | 0,00                | 0,00                | 32 811,66           |
| 2245        | Nicht finanzierungswirksamer Finanzaufwand  | 0,00                | 0,00                | 0,00                |
| <b>22</b>   | <b>Summe Aufwendungen</b>   | <b>1 448 500,00</b> | <b>1 173 700,00</b> | <b>1 733 167,20</b> |
| <b>SA0</b>  | <b>Saldo (0) Nettoergebnis (21 - 22)</b>  | <b>-449 800,00</b>  | <b>-237 000,00</b>  | <b>-400 043,60</b>  |
| <b>230</b>  | <b>Entnahmen von Haushaltsrücklagen</b>   | <b>0,00</b>         | <b>0,00</b>         | <b>0,00</b>         |
| 2301        | Entnahmen von Haushaltsrücklagen  | 0,00                | 0,00                | 0,00                |
| <b>240</b>  | <b>Zuweisung an Haushaltsrücklagen</b>  | <b>0,00</b>         | <b>0,00</b>         | <b>0,00</b>         |
| 2401        | Zuweisung an Haushaltsrücklagen   | 0,00                | 0,00                | 0,00                |
| <b>23</b>   | <b>Summe Haushaltsrücklagen</b>   | <b>0,00</b>         | <b>0,00</b>         | <b>0,00</b>         |
| <b>SA00</b> | <b>Nettoergebnis nach Zuweisung und Entnahmen von Haushaltsrücklagen (Saldo 0 +/- SU23)</b>                                   | <b>-449 800,00</b>  | <b>-237 000,00</b>  | <b>-400 043,60</b>  |

## Finanzwirtschaft (Gruppe 9)

| MVAG       | Mittelverwendungs- und -aufbringungsgruppen (1. und 2. Ebene)   | VA 2023             | VA 2022             | RA 2021             |
|------------|---|---------------------|---------------------|---------------------|
| <b>211</b> | <b>Erträge aus der operativen Verwaltungstätigkeit</b>  | <b>1 843 900,00</b> | <b>1 651 800,00</b> | <b>1 770 282,19</b> |
| 2111       | Erträge aus eigenen Abgaben   | 306 900,00          | 294 800,00          | 400 633,79          |
| 2112       | Erträge aus Ertragsanteilen   | 1 537 000,00        | 1 357 000,00        | 1 369 648,40        |
| 2113       | Erträge aus Gebühren  | 0,00                | 0,00                | 0,00                |
| 2114       | Erträge aus Leistungen  | 0,00                | 0,00                | 0,00                |
| 2115       | Erträge aus Besitz und wirtschaftlicher Tätigkeit   | 0,00                | 0,00                | 0,00                |
| 2116       | Erträge aus Veräußerung und sonstige Erträge  | 0,00                | 0,00                | 0,00                |
| 2117       | Nicht finanzierungswirksame operative Erträge   | 0,00                | 0,00                | 0,00                |
| <b>212</b> | <b>Erträge aus Transfers</b>  | <b>363 300,00</b>   | <b>241 200,00</b>   | <b>615 850,06</b>   |
| 2121       | Transferertrag von Trägern des öffentlichen Rechts  | 363 300,00          | 241 200,00          | 615 850,06          |
| 2122       | Transferertrag von Beteiligungen  | 0,00                | 0,00                | 0,00                |
| 2123       | Transferertrag von Unternehmen (mit Finanzunternehmen)  | 0,00                | 0,00                | 0,00                |
| 2124       | Transferertrag von Haushalten und Organisationen ohne Erwerbscharakter  | 0,00                | 0,00                | 0,00                |
| 2125       | Transferertrag vom Ausland  | 0,00                | 0,00                | 0,00                |
| 2126       | Investitions- und Tilgungszuschüsse zwischen Unternehmungen und Betrieben der Gebietskörperschaft und der Gebietskörperschaft | 0,00                | 0,00                | 0,00                |
| 2127       | Nicht finanzierungswirksamer Transferertrag   | 0,00                | 0,00                | 0,00                |
| <b>213</b> | <b>Finanzerträge</b>  | <b>100,00</b>       | <b>100,00</b>       | <b>529,66</b>       |
| 2131       | Erträge aus Zinsen  | 100,00              | 100,00              | 529,66              |
| 2132       | Erträge aus Zinsen aus derivativen Finanzinstrumenten ohne Grundgeschäft  | 0,00                | 0,00                | 0,00                |
| 2133       | Erträge aus Gewinnentnahmen von marktbestimmten Betrieben   | 0,00                | 0,00                | 0,00                |
| 2134       | Sonstige Finanzerträge  | 0,00                | 0,00                | 0,00                |
| 2135       | Erträge aus Dividenden/Gewinnausschüttungen   | 0,00                | 0,00                | 0,00                |
| 2136       | Sonstige nicht finanzierungswirksame Finanzerträge  | 0,00                | 0,00                | 0,00                |
| <b>21</b>  | <b>Summe Erträge</b>  | <b>2 207 300,00</b> | <b>1 893 100,00</b> | <b>2 386 661,91</b> |
| <b>221</b> | <b>Personalaufwand</b>  | <b>0,00</b>         | <b>0,00</b>         | <b>0,00</b>         |
| 2211       | Personalaufwand (Bezüge, Nebengeb., Mehrleistungen)   | 0,00                | 0,00                | 0,00                |
| 2212       | Gesetzlicher und freiwilliger Sozialaufwand   | 0,00                | 0,00                | 0,00                |
| 2213       | Sonstiger Personalaufwand   | 0,00                | 0,00                | 0,00                |
| 2214       | Nicht finanzierungswirksamer Personalaufwand  | 0,00                | 0,00                | 0,00                |
| <b>222</b> | <b>Sachaufwand (ohne Transferaufwand)</b>   | <b>1 100,00</b>     | <b>600,00</b>       | <b>384,72</b>       |
| 2221       | Gebrauchs- und Verbrauchsgüter, Handelswaren  | 0,00                | 0,00                | 0,00                |
| 2222       | Verwaltungs- und Betriebsaufwand  | 1 000,00            | 500,00              | 252,30              |

## Finanzwirtschaft (Gruppe 9)

| MVAG        | Mittelverwendungs- und -aufbringungsgruppen (1. und 2. Ebene)   | VA 2023             | VA 2022             | RA 2021             |
|-------------|---|---------------------|---------------------|---------------------|
| 2223        | Leasing- und Mietaufwand  | 0,00                | 0,00                | 0,00                |
| 2224        | Instandhaltung  | 0,00                | 0,00                | 0,00                |
| 2225        | Sonstiger Sachaufwand   | 100,00              | 100,00              | 132,42              |
| 2226        | Nicht finanzierungswirksamer Sachaufwand  | 0,00                | 0,00                | 0,00                |
| <b>223</b>  | <b>Transferaufwand (laufende Transfers und Kapitaltransfers)</b>  | <b>0,00</b>         | <b>0,00</b>         | <b>0,00</b>         |
| 2231        | Transferaufwand an Träger des öffentlichen Rechts   | 0,00                | 0,00                | 0,00                |
| 2232        | Transferaufwand an Beteiligungen  | 0,00                | 0,00                | 0,00                |
| 2233        | Transferaufwand an Unternehmen (mit Finanzunternehmen)  | 0,00                | 0,00                | 0,00                |
| 2234        | Transferaufwand an Haushalte und Organisationen ohne Erwerbscharakter   | 0,00                | 0,00                | 0,00                |
| 2235        | Transferaufwand an das Ausland  | 0,00                | 0,00                | 0,00                |
| 2236        | Investitions- und Tilgungszuschüsse zwischen Unternehmungen und Betrieben der Gebietskörperschaft und der Gebietskörperschaft | 0,00                | 0,00                | 0,00                |
| 2237        | Nicht finanzierungswirksamer Transferaufwand  | 0,00                | 0,00                | 0,00                |
| <b>224</b>  | <b>Finanzaufwand</b>  | <b>2 800,00</b>     | <b>2 800,00</b>     | <b>2 426,73</b>     |
| 2241        | Zinsen aus Finanzschulden, Finanzierungsleasing, Forderungskauf und derivativen Finanzinstrumenten mit Grundgeschäft          | 0,00                | 0,00                | 0,00                |
| 2242        | Zinsen und sonstige Aufwendungen aus derivativen Finanzinstrumenten ohne Grundgeschäft  | 0,00                | 0,00                | 0,00                |
| 2243        | Gewinnentnahmen von Unternehmungen und marktbestimmten Betrieben der Gebietskörperschaft (innerhalb der Gebietskörperschaft)  | 0,00                | 0,00                | 0,00                |
| 2244        | Sonstiger Finanzaufwand   | 2 800,00            | 2 800,00            | 2 426,73            |
| 2245        | Nicht finanzierungswirksamer Finanzaufwand  | 0,00                | 0,00                | 0,00                |
| <b>22</b>   | <b>Summe Aufwendungen</b>   | <b>3 900,00</b>     | <b>3 400,00</b>     | <b>2 811,45</b>     |
| <b>SA0</b>  | <b>Saldo (0) Nettoergebnis (21 - 22)</b>  | <b>2 203 400,00</b> | <b>1 889 700,00</b> | <b>2 383 850,46</b> |
| <b>230</b>  | <b>Entnahmen von Haushaltsrücklagen</b>   | <b>0,00</b>         | <b>0,00</b>         | <b>0,00</b>         |
| 2301        | Entnahmen von Haushaltsrücklagen  | 0,00                | 0,00                | 0,00                |
| <b>240</b>  | <b>Zuweisung an Haushaltsrücklagen</b>  | <b>0,00</b>         | <b>0,00</b>         | <b>0,00</b>         |
| 2401        | Zuweisung an Haushaltsrücklagen   | 0,00                | 0,00                | 0,00                |
| <b>23</b>   | <b>Summe Haushaltsrücklagen</b>   | <b>0,00</b>         | <b>0,00</b>         | <b>0,00</b>         |
| <b>SA00</b> | <b>Nettoergebnis nach Zuweisung und Entnahmen von Haushaltsrücklagen (Saldo 0 +/- SU23)</b>                                   | <b>2 203 400,00</b> | <b>1 889 700,00</b> | <b>2 383 850,46</b> |

Finanzierungshaushalt Bereichsbudget 1. und 2. Ebene  
(Anlage 1b)





## Vertretungskörper und allgemeine Verwaltung (Gruppe 0)

| MVAG       | Mittelverwendungs- und aufbringungsgruppen (1. und 2. Ebene)  | VA 2023           | VA 2022           | RA 2021           |
|------------|---|-------------------|-------------------|-------------------|
| <b>311</b> | <b>Einzahlungen aus der operativen Verwaltungstätigkeit</b>   | <b>53 200,00</b>  | <b>53 000,00</b>  | <b>55 131,82</b>  |
| 3111       | Einzahlungen aus eigenen Abgaben  | 0,00              | 0,00              | 0,00              |
| 3112       | Einzahlungen aus Ertragsanteilen  | 0,00              | 0,00              | 0,00              |
| 3113       | Einzahlungen aus Gebühren   | 0,00              | 0,00              | 0,00              |
| 3114       | Einzahlungen aus Leistungen   | 49 200,00         | 49 100,00         | 51 497,71         |
| 3115       | Einzahlungen aus Besitz und wirtschaftlicher Tätigkeit  | 4 000,00          | 3 800,00          | 3 634,11          |
| 3116       | Einzahlungen aus Veräußerung von geringwertigen Wirtschaftsgütern (GWG) und sonstige Einzahlungen                             | 0,00              | 100,00            | 0,00              |
| <b>312</b> | <b>Einzahlungen aus Transfers (ohne Kapitaltransfers)</b>   | <b>13 300,00</b>  | <b>13 500,00</b>  | <b>11 434,77</b>  |
| 3121       | Transferzahlungen von Trägern des öffentlichen Rechts   | 13 300,00         | 13 500,00         | 11 434,77         |
| 3122       | Transferzahlungen von Beteiligungen   | 0,00              | 0,00              | 0,00              |
| 3123       | Transferzahlungen von Unternehmen (inkl. Finanzunternehmen)   | 0,00              | 0,00              | 0,00              |
| 3124       | Transferzahlungen von Haushalte und Organisationen ohne Erwerbscharakter  | 0,00              | 0,00              | 0,00              |
| 3125       | Transferzahlungen vom Ausland   | 0,00              | 0,00              | 0,00              |
| 3126       | Investitions- und Tilgungszuschüsse zwischen Unternehmungen und Betrieben der Gebietskörperschaft und der Gebietskörperschaft | 0,00              | 0,00              | 0,00              |
| <b>313</b> | <b>Einzahlungen aus Finanzerträgen</b>  | <b>0,00</b>       | <b>0,00</b>       | <b>0,00</b>       |
| 3131       | Einzahlungen aus Zinserträgen   | 0,00              | 0,00              | 0,00              |
| 3133       | Einzahlungen aus Gewinnentnahmen von marktbestimmten Betrieben  | 0,00              | 0,00              | 0,00              |
| 3134       | Sonstige Einzahlungen aus Finanzerträgen  | 0,00              | 0,00              | 0,00              |
| 3135       | Einzahlungen aus Dividenden/Gewinnausschüttungen  | 0,00              | 0,00              | 0,00              |
| <b>31</b>  | <b>Summe Einzahlungen operative Gebarung</b>  | <b>66 500,00</b>  | <b>66 500,00</b>  | <b>66 566,59</b>  |
| <b>321</b> | <b>Auszahlungen aus Personalaufwand</b>   | <b>255 400,00</b> | <b>269 700,00</b> | <b>286 251,94</b> |
| 3211       | Auszahlungen für Personalaufwand Bezüge, Nebengebühren, und Mehrleistungsvergütungen)   | 191 600,00        | 218 000,00        | 212 271,55        |
| 3212       | Auszahlungen für gesetzliche und freiwillige Sozialaufwendungen   | 63 800,00         | 51 700,00         | 73 980,39         |
| 3213       | Auszahlungen aus sonstigem Personalaufwand  | 0,00              | 0,00              | 0,00              |
| <b>322</b> | <b>Auszahlungen aus Sachaufwand (ohne Transferaufwand)</b>  | <b>225 500,00</b> | <b>217 200,00</b> | <b>204 200,32</b> |
| 3221       | Auszahlungen für Gebrauchs- und Verbrauchsgüter, Handelswaren   | 13 900,00         | 15 200,00         | 13 351,43         |
| 3222       | Auszahlungen für Verwaltungs- und Betriebsaufwand   | 22 800,00         | 20 400,00         | 18 107,22         |
| 3223       | Auszahlungen für Leasing- und Mietaufwand   | 1 800,00          | 1 600,00          | 1 611,99          |
| 3224       | Auszahlungen für Instandhaltung   | 2 500,00          | 6 000,00          | 1 205,75          |
| 3225       | Sonstige Auszahlungen aus Sachaufwand   | 184 500,00        | 174 000,00        | 169 923,93        |
| <b>323</b> | <b>Auszahlungen aus Transfers (ohne Kapitaltransfers)</b>   | <b>82 100,00</b>  | <b>85 600,00</b>  | <b>90 671,82</b>  |
| 3231       | Transferzahlungen an Träger des öffentlichen Rechts   | 37 500,00         | 36 600,00         | 34 647,90         |
| 3232       | Transferzahlungen an Beteiligungen  | 0,00              | 0,00              | 0,00              |
| 3233       | Transferzahlungen an Unternehmen (inkl. Finanzunternehmen)  | 0,00              | 4 200,00          | 4 387,80          |

## Vertretungskörper und allgemeine Verwaltung (Gruppe 0)

| MVAG       | Mittelverwendungs- und aufbringungsgruppen (1. und 2. Ebene)  | VA 2023            | VA 2022            | RA 2021            |
|------------|---|--------------------|--------------------|--------------------|
| 3234       | Transferzahlungen an Haushalte und Organisationen ohne Erwerbscharakter   | 44 600,00          | 44 800,00          | 51 636,12          |
| 3235       | Transferzahlungen an das Ausland  | 0,00               | 0,00               | 0,00               |
| 3236       | Investitions- und Tilgungszuschüsse zwischen Unternehmungen und Betrieben der Gebietskörperschaft und der Gebietskörperschaft   | 0,00               | 0,00               | 0,00               |
| <b>324</b> | <b>Auszahlungen aus Finanzaufwand</b>   | <b>0,00</b>        | <b>0,00</b>        | <b>0,00</b>        |
| 3241       | Auszahlungen für Zinsaufwand, für Finanzierungsleasing, für Forderungskauf, für Finanzschulden und derivative Finanzinstrumente | 0,00               | 0,00               | 0,00               |
| 3242       | Auszahlungen für Zinsen aus derivativen Finanzinstrumenten ohne Grundgeschäft   | 0,00               | 0,00               | 0,00               |
| 3243       | Auszahlung aus Gewinnentnahmen von marktbestimmten Betrieben  | 0,00               | 0,00               | 0,00               |
| 3244       | Sonstige Auszahlungen aus Finanzaufwendungen  | 0,00               | 0,00               | 0,00               |
| <b>32</b>  | <b>Summe Auszahlungen operative Gebarung</b>  | <b>563 000,00</b>  | <b>572 500,00</b>  | <b>581 124,08</b>  |
| <b>SA1</b> | <b>Saldo (1) Geldfluss aus der Operativen Gebarung (31 – 32)</b>  | <b>-496 500,00</b> | <b>-506 000,00</b> | <b>-514 557,49</b> |
| <b>331</b> | <b>Einzahlungen aus der Investitionstätigkeit</b>   | <b>0,00</b>        | <b>0,00</b>        | <b>0,00</b>        |
| 3311       | Einzahlungen aus der Veräußerung von immateriellem Vermögen   | 0,00               | 0,00               | 0,00               |
| 3312       | Einzahlungen aus der Veräußerung von Grundstücken und Grundstückeinrichtungen   | 0,00               | 0,00               | 0,00               |
| 3313       | Einzahlungen aus der Veräußerung von Gebäuden und Bauten  | 0,00               | 0,00               | 0,00               |
| 3314       | Einzahlungen aus der Veräußerung von technischen Anlagen, Fahrzeuge und Maschinen   | 0,00               | 0,00               | 0,00               |
| 3315       | Einzahlungen aus der Veräußerung von Amts-, Betriebs- und Geschäftsausstattung  | 0,00               | 0,00               | 0,00               |
| 3316       | Einzahlungen aus der Veräußerung von Kulturgütern   | 0,00               | 0,00               | 0,00               |
| 3317       | Einzahlungen aus der Veräußerung von Beteiligungen  | 0,00               | 0,00               | 0,00               |
| <b>332</b> | <b>Einzahlungen aus der Rückzahlung von Darlehen sowie gewährten Vorschüssen</b>  | <b>0,00</b>        | <b>0,00</b>        | <b>0,00</b>        |
| 3321       | Einzahlungen aus Darlehen an Träger des öffentlichen Rechts   | 0,00               | 0,00               | 0,00               |
| 3322       | Einzahlungen aus Darlehen an Beteiligungen  | 0,00               | 0,00               | 0,00               |
| 3323       | Einzahlungen aus Darlehen an Unternehmen und Haushalte  | 0,00               | 0,00               | 0,00               |
| 3325       | Einzahlungen aus Vorschüssen und Anzahlungen  | 0,00               | 0,00               | 0,00               |
| <b>333</b> | <b>Einzahlungen aus Kapitaltransfers</b>  | <b>0,00</b>        | <b>0,00</b>        | <b>0,00</b>        |
| 3331       | Kapitaltransferzahlungen von Trägern des öffentlichen Rechts  | 0,00               | 0,00               | 0,00               |
| 3332       | Kapitaltransferzahlungen von Beteiligungen  | 0,00               | 0,00               | 0,00               |
| 3333       | Kapitaltransferzahlungen von Unternehmen  | 0,00               | 0,00               | 0,00               |
| 3334       | Kapitaltransferzahlungen von Haushalten und Organisationen ohne Erwerbscharakter  | 0,00               | 0,00               | 0,00               |
| 3335       | Kapitaltransferzahlungen vom Ausland  | 0,00               | 0,00               | 0,00               |
| <b>33</b>  | <b>Summe Einzahlungen investive Gebarung</b>  | <b>0,00</b>        | <b>0,00</b>        | <b>0,00</b>        |
| <b>341</b> | <b>Auszahlungen aus der Investitionstätigkeit</b>   | <b>0,00</b>        | <b>2 000,00</b>    | <b>7 355,00</b>    |
| 3411       | Auszahlungen für den Erwerb von immateriellem Vermögen  | 0,00               | 0,00               | 0,00               |
| 3412       | Auszahlungen für den Erwerb von Grundstücken und Grundstückseinrichtungen   | 0,00               | 0,00               | 0,00               |

## Vertretungskörper und allgemeine Verwaltung (Gruppe 0)

| MVAG       | Mittelverwendungs- und aufbringungsgruppen (1. und 2. Ebene)   | VA 2023            | VA 2022            | RA 2021            |
|------------|--|--------------------|--------------------|--------------------|
| 3413       | Auszahlungen für den Erwerb von Gebäuden und Bauten  | 0,00               | 0,00               | 0,00               |
| 3414       | Auszahlungen für den Erwerb von technischen Anlagen, Fahrzeuge und Maschinen                         | 0,00               | 0,00               | 0,00               |
| 3415       | Auszahlungen für den Erwerb von Amts-, Betriebs- und Geschäftsausstattung                            | 0,00               | 2 000,00           | 7 355,00           |
| 3416       | Auszahlungen für den Erwerb von Kulturgütern   | 0,00               | 0,00               | 0,00               |
| 3417       | Auszahlungen für den Erwerb von Beteiligungen  | 0,00               | 0,00               | 0,00               |
| <b>342</b> | <b>Auszahlungen von gewährten Darlehen sowie gewährten Vorschüssen</b>                               | <b>0,00</b>        | <b>0,00</b>        | <b>0,00</b>        |
| 3421       | Auszahlung von Darlehen an Träger des öffentlichen Rechts  | 0,00               | 0,00               | 0,00               |
| 3422       | Auszahlung von Darlehen an Beteiligungen   | 0,00               | 0,00               | 0,00               |
| 3423       | Auszahlung von Darlehen an Unternehmen und Haushalte   | 0,00               | 0,00               | 0,00               |
| 3425       | Auszahlungen von Vorschüssen und Anzahlungen   | 0,00               | 0,00               | 0,00               |
| <b>343</b> | <b>Auszahlungen aus Kapitaltransfers</b>   | <b>10 000,00</b>   | <b>5 000,00</b>    | <b>5 000,00</b>    |
| 3431       | Kapitaltransferzahlungen an Träger des öffentlichen Rechts   | 0,00               | 0,00               | 0,00               |
| 3432       | Kapitaltransferzahlungen an Beteiligungen  | 0,00               | 0,00               | 0,00               |
| 3433       | Kapitaltransferzahlungen an Unternehmen (Finanzunternehmen)  | 0,00               | 0,00               | 0,00               |
| 3434       | Kapitaltransferzahlungen an Haushalte und Organisationen ohne Erwerbscharakter                       | 10 000,00          | 5 000,00           | 5 000,00           |
| 3435       | Kapitaltransferzahlungen an das Ausland  | 0,00               | 0,00               | 0,00               |
| <b>34</b>  | <b>Summe Auszahlungen investive Gebarung</b>   | <b>10 000,00</b>   | <b>7 000,00</b>    | <b>12 355,00</b>   |
| <b>SA2</b> | <b>Saldo (2) Geldfluss aus der Investiven Gebarung (33 – 34)</b>                                     | <b>-10 000,00</b>  | <b>-7 000,00</b>   | <b>-12 355,00</b>  |
| <b>SA3</b> | <b>Saldo (3) Nettofinanzierungssaldo (Saldo 1 + Saldo 2)</b>   | <b>-506 500,00</b> | <b>-513 000,00</b> | <b>-526 912,49</b> |
| <b>351</b> | <b>Einzahlungen aus der Aufnahme von Finanzschulden</b>  | <b>0,00</b>        | <b>0,00</b>        | <b>0,00</b>        |
| 3511       | Einzahlungen aus empfangenen Darlehen von öffentlichen Körperschaften und Rechtsträgern              | 0,00               | 0,00               | 0,00               |
| 3512       | Einzahlungen aus empfangenen Darlehen von Beteiligungen  | 0,00               | 0,00               | 0,00               |
| 3513       | Einzahlungen aus empfangenen Darlehen von Unternehmen und privaten Haushalten                        | 0,00               | 0,00               | 0,00               |
| 3514       | Einzahlungen aus Finanzschulden (Finanzunternehmen)  | 0,00               | 0,00               | 0,00               |
| <b>353</b> | <b>Einzahlungen infolge eines Kapitaltausch bei derivativen Finanzinstrumenten mit Grundgeschäft</b> | <b>0,00</b>        | <b>0,00</b>        | <b>0,00</b>        |
| 3530       | Einzahlungen infolge eines Kapitaltausch bei derivativen Finanzinstrumenten mit Grundgeschäft        | 0,00               | 0,00               | 0,00               |
| <b>355</b> | <b>Einzahlungen aus dem Abgang von Finanzinstrumenten</b>  | <b>0,00</b>        | <b>0,00</b>        | <b>0,00</b>        |
| 3550       | Einzahlungen aus dem Abgang von Finanzinstrumenten   | 0,00               | 0,00               | 0,00               |
| <b>35</b>  | <b>Summe Einzahlungen aus der Finanzierungstätigkeit</b>   | <b>0,00</b>        | <b>0,00</b>        | <b>0,00</b>        |
| <b>361</b> | <b>Auszahlungen aus der Tilgung von Finanzschulden</b>   | <b>0,00</b>        | <b>0,00</b>        | <b>0,00</b>        |
| 3611       | Auszahlungen aus empfangenen Darlehen von öffentlichen Körperschaften und Rechtsträgern              | 0,00               | 0,00               | 0,00               |

## Vertretungskörper und allgemeine Verwaltung (Gruppe 0)

| MVAG       | Mittelverwendungs- und aufbringungsgruppen (1. und 2. Ebene)   | VA 2023            | VA 2022            | RA 2021            |
|------------|--|--------------------|--------------------|--------------------|
| 3612       | Auszahlungen aus empfangenen Darlehen von Beteiligungen  | 0,00               | 0,00               | 0,00               |
| 3613       | Auszahlungen aus empfangenen Darlehen von Unternehmen und privaten Haushalten                        | 0,00               | 0,00               | 0,00               |
| 3614       | Auszahlungen aus Finanzschulden  | 0,00               | 0,00               | 0,00               |
| 3615       | Auszahlung aus der Rückzahlung von Leasingverbindlichkeiten  | 0,00               | 0,00               | 0,00               |
| <b>363</b> | <b>Auszahlungen infolge eines Kapitaltausch bei derivativen Finanzinstrumenten mit Grundgeschäft</b> | <b>0,00</b>        | <b>0,00</b>        | <b>0,00</b>        |
| 3630       | Auszahlungen infolge eines Kapitaltausch bei derivativen Finanzinstrumenten mit Grundgeschäft        | 0,00               | 0,00               | 0,00               |
| <b>365</b> | <b>Auszahlungen für den Erwerb von Finanzinstrumenten</b>  | <b>0,00</b>        | <b>0,00</b>        | <b>0,00</b>        |
| 3650       | Auszahlungen für den Erwerb von Finanzinstrumenten   | 0,00               | 0,00               | 0,00               |
| <b>36</b>  | <b>Summe Auszahlungen aus der Finanzierungstätigkeit</b>   | <b>0,00</b>        | <b>0,00</b>        | <b>0,00</b>        |
| <b>SA4</b> | <b>Saldo (4) Geldfluss aus der Finanzierungstätigkeit (35 – 36)</b>                                  | <b>0,00</b>        | <b>0,00</b>        | <b>0,00</b>        |
| <b>SA5</b> | <b>Saldo (5) Geldfluss aus der voranschlagswirksamen Gebarung (Saldo 3 + Saldo 4)</b>                | <b>-506 500,00</b> | <b>-513 000,00</b> | <b>-526 912,49</b> |

## Öffentliche Ordnung und Sicherheit (Gruppe 1)

| MVAG       | Mittelverwendungs- und aufbringungsgruppen (1. und 2. Ebene)  | VA 2023          | VA 2022          | RA 2021          |
|------------|---|------------------|------------------|------------------|
| <b>311</b> | <b>Einzahlungen aus der operativen Verwaltungstätigkeit</b>   | <b>14 300,00</b> | <b>10 900,00</b> | <b>9 547,59</b>  |
| 3111       | Einzahlungen aus eigenen Abgaben  | 0,00             | 0,00             | 0,00             |
| 3112       | Einzahlungen aus Ertragsanteilen  | 0,00             | 0,00             | 0,00             |
| 3113       | Einzahlungen aus Gebühren   | 0,00             | 0,00             | 0,00             |
| 3114       | Einzahlungen aus Leistungen   | 10 000,00        | 10 000,00        | 8 843,25         |
| 3115       | Einzahlungen aus Besitz und wirtschaftlicher Tätigkeit  | 0,00             | 0,00             | 0,00             |
| 3116       | Einzahlungen aus Veräußerung von geringwertigen Wirtschaftsgütern (GWG) und sonstige Einzahlungen                             | 4 300,00         | 900,00           | 704,34           |
| <b>312</b> | <b>Einzahlungen aus Transfers (ohne Kapitaltransfers)</b>   | <b>0,00</b>      | <b>0,00</b>      | <b>0,00</b>      |
| 3121       | Transferzahlungen von Trägern des öffentlichen Rechts   | 0,00             | 0,00             | 0,00             |
| 3122       | Transferzahlungen von Beteiligungen   | 0,00             | 0,00             | 0,00             |
| 3123       | Transferzahlungen von Unternehmen (inkl. Finanzunternehmen)   | 0,00             | 0,00             | 0,00             |
| 3124       | Transferzahlungen von Haushalte und Organisationen ohne Erwerbscharakter  | 0,00             | 0,00             | 0,00             |
| 3125       | Transferzahlungen vom Ausland   | 0,00             | 0,00             | 0,00             |
| 3126       | Investitions- und Tilgungszuschüsse zwischen Unternehmungen und Betrieben der Gebietskörperschaft und der Gebietskörperschaft | 0,00             | 0,00             | 0,00             |
| <b>313</b> | <b>Einzahlungen aus Finanzerträgen</b>  | <b>0,00</b>      | <b>0,00</b>      | <b>0,00</b>      |
| 3131       | Einzahlungen aus Zinserträgen   | 0,00             | 0,00             | 0,00             |
| 3133       | Einzahlungen aus Gewinnentnahmen von marktbestimmten Betrieben  | 0,00             | 0,00             | 0,00             |
| 3134       | Sonstige Einzahlungen aus Finanzerträgen  | 0,00             | 0,00             | 0,00             |
| 3135       | Einzahlungen aus Dividenden/Gewinnausschüttungen  | 0,00             | 0,00             | 0,00             |
| <b>31</b>  | <b>Summe Einzahlungen operative Gebarung</b>  | <b>14 300,00</b> | <b>10 900,00</b> | <b>9 547,59</b>  |
| <b>321</b> | <b>Auszahlungen aus Personalaufwand</b>   | <b>0,00</b>      | <b>0,00</b>      | <b>0,00</b>      |
| 3211       | Auszahlungen für Personalaufwand Bezüge, Nebengebühren, und Mehrleistungsvergütungen)   | 0,00             | 0,00             | 0,00             |
| 3212       | Auszahlungen für gesetzliche und freiwillige Sozialaufwendungen   | 0,00             | 0,00             | 0,00             |
| 3213       | Auszahlungen aus sonstigem Personalaufwand  | 0,00             | 0,00             | 0,00             |
| <b>322</b> | <b>Auszahlungen aus Sachaufwand (ohne Transferaufwand)</b>  | <b>26 800,00</b> | <b>21 400,00</b> | <b>20 967,91</b> |
| 3221       | Auszahlungen für Gebrauchs- und Verbrauchsgüter, Handelswaren   | 5 600,00         | 0,00             | 33,12            |
| 3222       | Auszahlungen für Verwaltungs- und Betriebsaufwand   | 16 700,00        | 16 900,00        | 17 409,26        |
| 3223       | Auszahlungen für Leasing- und Mietaufwand   | 0,00             | 0,00             | 0,00             |
| 3224       | Auszahlungen für Instandhaltung   | 0,00             | 0,00             | 0,00             |
| 3225       | Sonstige Auszahlungen aus Sachaufwand   | 4 500,00         | 4 500,00         | 3 525,53         |
| <b>323</b> | <b>Auszahlungen aus Transfers (ohne Kapitaltransfers)</b>   | <b>3 000,00</b>  | <b>3 000,00</b>  | <b>2 908,00</b>  |
| 3231       | Transferzahlungen an Träger des öffentlichen Rechts   | 3 000,00         | 3 000,00         | 2 908,00         |
| 3232       | Transferzahlungen an Beteiligungen  | 0,00             | 0,00             | 0,00             |
| 3233       | Transferzahlungen an Unternehmen (inkl. Finanzunternehmen)  | 0,00             | 0,00             | 0,00             |

**Öffentliche Ordnung und Sicherheit (Gruppe 1)**

| MVAG       | Mittelverwendungs- und aufbringungsgruppen (1. und 2. Ebene)  | VA 2023           | VA 2022           | RA 2021           |
|------------|---|-------------------|-------------------|-------------------|
| 3234       | Transferzahlungen an Haushalte und Organisationen ohne Erwerbscharakter   | 0,00              | 0,00              | 0,00              |
| 3235       | Transferzahlungen an das Ausland  | 0,00              | 0,00              | 0,00              |
| 3236       | Investitions- und Tilgungszuschüsse zwischen Unternehmungen und Betrieben der Gebietskörperschaft und der Gebietskörperschaft   | 0,00              | 0,00              | 0,00              |
| <b>324</b> | <b>Auszahlungen aus Finanzaufwand</b>   | <b>0,00</b>       | <b>0,00</b>       | <b>0,00</b>       |
| 3241       | Auszahlungen für Zinsaufwand, für Finanzierungsleasing, für Forderungskauf, für Finanzschulden und derivative Finanzinstrumente | 0,00              | 0,00              | 0,00              |
| 3242       | Auszahlungen für Zinsen aus derivativen Finanzinstrumenten ohne Grundgeschäft   | 0,00              | 0,00              | 0,00              |
| 3243       | Auszahlung aus Gewinnentnahmen von marktbestimmten Betrieben  | 0,00              | 0,00              | 0,00              |
| 3244       | Sonstige Auszahlungen aus Finanzaufwendungen  | 0,00              | 0,00              | 0,00              |
| <b>32</b>  | <b>Summe Auszahlungen operative Gebarung</b>  | <b>29 800,00</b>  | <b>24 400,00</b>  | <b>23 875,91</b>  |
| <b>SA1</b> | <b>Saldo (1) Geldfluss aus der Operativen Gebarung (31 – 32)</b>  | <b>-15 500,00</b> | <b>-13 500,00</b> | <b>-14 328,32</b> |
| <b>331</b> | <b>Einzahlungen aus der Investitionstätigkeit</b>   | <b>0,00</b>       | <b>0,00</b>       | <b>0,00</b>       |
| 3311       | Einzahlungen aus der Veräußerung von immateriellem Vermögen   | 0,00              | 0,00              | 0,00              |
| 3312       | Einzahlungen aus der Veräußerung von Grundstücken und Grundstückeinrichtungen   | 0,00              | 0,00              | 0,00              |
| 3313       | Einzahlungen aus der Veräußerung von Gebäuden und Bauten  | 0,00              | 0,00              | 0,00              |
| 3314       | Einzahlungen aus der Veräußerung von technischen Anlagen, Fahrzeuge und Maschinen   | 0,00              | 0,00              | 0,00              |
| 3315       | Einzahlungen aus der Veräußerung von Amts-, Betriebs- und Geschäftsausstattung  | 0,00              | 0,00              | 0,00              |
| 3316       | Einzahlungen aus der Veräußerung von Kulturgütern   | 0,00              | 0,00              | 0,00              |
| 3317       | Einzahlungen aus der Veräußerung von Beteiligungen  | 0,00              | 0,00              | 0,00              |
| <b>332</b> | <b>Einzahlungen aus der Rückzahlung von Darlehen sowie gewährten Vorschüssen</b>  | <b>0,00</b>       | <b>0,00</b>       | <b>0,00</b>       |
| 3321       | Einzahlungen aus Darlehen an Träger des öffentlichen Rechts   | 0,00              | 0,00              | 0,00              |
| 3322       | Einzahlungen aus Darlehen an Beteiligungen  | 0,00              | 0,00              | 0,00              |
| 3323       | Einzahlungen aus Darlehen an Unternehmen und Haushalte  | 0,00              | 0,00              | 0,00              |
| 3325       | Einzahlungen aus Vorschüssen und Anzahlungen  | 0,00              | 0,00              | 0,00              |
| <b>333</b> | <b>Einzahlungen aus Kapitaltransfers</b>  | <b>0,00</b>       | <b>0,00</b>       | <b>0,00</b>       |
| 3331       | Kapitaltransferzahlungen von Trägern des öffentlichen Rechts  | 0,00              | 0,00              | 0,00              |
| 3332       | Kapitaltransferzahlungen von Beteiligungen  | 0,00              | 0,00              | 0,00              |
| 3333       | Kapitaltransferzahlungen von Unternehmen  | 0,00              | 0,00              | 0,00              |
| 3334       | Kapitaltransferzahlungen von Haushalten und Organisationen ohne Erwerbscharakter  | 0,00              | 0,00              | 0,00              |
| 3335       | Kapitaltransferzahlungen vom Ausland  | 0,00              | 0,00              | 0,00              |
| <b>33</b>  | <b>Summe Einzahlungen investive Gebarung</b>  | <b>0,00</b>       | <b>0,00</b>       | <b>0,00</b>       |
| <b>341</b> | <b>Auszahlungen aus der Investitionstätigkeit</b>   | <b>0,00</b>       | <b>0,00</b>       | <b>0,00</b>       |
| 3411       | Auszahlungen für den Erwerb von immateriellem Vermögen  | 0,00              | 0,00              | 0,00              |
| 3412       | Auszahlungen für den Erwerb von Grundstücken und Grundstückseinrichtungen   | 0,00              | 0,00              | 0,00              |

## Öffentliche Ordnung und Sicherheit (Gruppe 1)

| MVAG       | Mittelverwendungs- und aufbringungsgruppen (1. und 2. Ebene)   | VA 2023           | VA 2022           | RA 2021           |
|------------|--|-------------------|-------------------|-------------------|
| 3413       | Auszahlungen für den Erwerb von Gebäuden und Bauten  | 0,00              | 0,00              | 0,00              |
| 3414       | Auszahlungen für den Erwerb von technischen Anlagen, Fahrzeuge und Maschinen                         | 0,00              | 0,00              | 0,00              |
| 3415       | Auszahlungen für den Erwerb von Amts-, Betriebs- und Geschäftsausstattung                            | 0,00              | 0,00              | 0,00              |
| 3416       | Auszahlungen für den Erwerb von Kulturgütern   | 0,00              | 0,00              | 0,00              |
| 3417       | Auszahlungen für den Erwerb von Beteiligungen  | 0,00              | 0,00              | 0,00              |
| <b>342</b> | <b>Auszahlungen von gewährten Darlehen sowie gewährten Vorschüssen</b>                               | <b>0,00</b>       | <b>0,00</b>       | <b>0,00</b>       |
| 3421       | Auszahlung von Darlehen an Träger des öffentlichen Rechts  | 0,00              | 0,00              | 0,00              |
| 3422       | Auszahlung von Darlehen an Beteiligungen   | 0,00              | 0,00              | 0,00              |
| 3423       | Auszahlung von Darlehen an Unternehmen und Haushalte   | 0,00              | 0,00              | 0,00              |
| 3425       | Auszahlungen von Vorschüssen und Anzahlungen   | 0,00              | 0,00              | 0,00              |
| <b>343</b> | <b>Auszahlungen aus Kapitaltransfers</b>   | <b>0,00</b>       | <b>0,00</b>       | <b>0,00</b>       |
| 3431       | Kapitaltransferzahlungen an Träger des öffentlichen Rechts   | 0,00              | 0,00              | 0,00              |
| 3432       | Kapitaltransferzahlungen an Beteiligungen  | 0,00              | 0,00              | 0,00              |
| 3433       | Kapitaltransferzahlungen an Unternehmen (Finanzunternehmen)  | 0,00              | 0,00              | 0,00              |
| 3434       | Kapitaltransferzahlungen an Haushalte und Organisationen ohne Erwerbscharakter                       | 0,00              | 0,00              | 0,00              |
| 3435       | Kapitaltransferzahlungen an das Ausland  | 0,00              | 0,00              | 0,00              |
| <b>34</b>  | <b>Summe Auszahlungen investive Gebarung</b>   | <b>0,00</b>       | <b>0,00</b>       | <b>0,00</b>       |
| <b>SA2</b> | <b>Saldo (2) Geldfluss aus der Investiven Gebarung (33 – 34)</b>                                     | <b>0,00</b>       | <b>0,00</b>       | <b>0,00</b>       |
| <b>SA3</b> | <b>Saldo (3) Nettofinanzierungssaldo (Saldo 1 + Saldo 2)</b>   | <b>-15 500,00</b> | <b>-13 500,00</b> | <b>-14 328,32</b> |
| <b>351</b> | <b>Einzahlungen aus der Aufnahme von Finanzschulden</b>  | <b>0,00</b>       | <b>0,00</b>       | <b>0,00</b>       |
| 3511       | Einzahlungen aus empfangenen Darlehen von öffentlichen Körperschaften und Rechtsträgern              | 0,00              | 0,00              | 0,00              |
| 3512       | Einzahlungen aus empfangenen Darlehen von Beteiligungen  | 0,00              | 0,00              | 0,00              |
| 3513       | Einzahlungen aus empfangenen Darlehen von Unternehmen und privaten Haushalten                        | 0,00              | 0,00              | 0,00              |
| 3514       | Einzahlungen aus Finanzschulden (Finanzunternehmen)  | 0,00              | 0,00              | 0,00              |
| <b>353</b> | <b>Einzahlungen infolge eines Kapitaltausch bei derivativen Finanzinstrumenten mit Grundgeschäft</b> | <b>0,00</b>       | <b>0,00</b>       | <b>0,00</b>       |
| 3530       | Einzahlungen infolge eines Kapitaltausch bei derivativen Finanzinstrumenten mit Grundgeschäft        | 0,00              | 0,00              | 0,00              |
| <b>355</b> | <b>Einzahlungen aus dem Abgang von Finanzinstrumenten</b>  | <b>0,00</b>       | <b>0,00</b>       | <b>0,00</b>       |
| 3550       | Einzahlungen aus dem Abgang von Finanzinstrumenten   | 0,00              | 0,00              | 0,00              |
| <b>35</b>  | <b>Summe Einzahlungen aus der Finanzierungstätigkeit</b>   | <b>0,00</b>       | <b>0,00</b>       | <b>0,00</b>       |
| <b>361</b> | <b>Auszahlungen aus der Tilgung von Finanzschulden</b>   | <b>0,00</b>       | <b>0,00</b>       | <b>0,00</b>       |
| 3611       | Auszahlungen aus empfangenen Darlehen von öffentlichen Körperschaften und Rechtsträgern              | 0,00              | 0,00              | 0,00              |

## Öffentliche Ordnung und Sicherheit (Gruppe 1)

| MVAG       | Mittelverwendungs- und aufbringungsgruppen (1. und 2. Ebene)   | VA 2023           | VA 2022           | RA 2021           |
|------------|--|-------------------|-------------------|-------------------|
| 3612       | Auszahlungen aus empfangenen Darlehen von Beteiligungen  | 0,00              | 0,00              | 0,00              |
| 3613       | Auszahlungen aus empfangenen Darlehen von Unternehmen und privaten Haushalten                        | 0,00              | 0,00              | 0,00              |
| 3614       | Auszahlungen aus Finanzschulden  | 0,00              | 0,00              | 0,00              |
| 3615       | Auszahlung aus der Rückzahlung von Leasingverbindlichkeiten  | 0,00              | 0,00              | 0,00              |
| <b>363</b> | <b>Auszahlungen infolge eines Kapitaltausch bei derivativen Finanzinstrumenten mit Grundgeschäft</b> | <b>0,00</b>       | <b>0,00</b>       | <b>0,00</b>       |
| 3630       | Auszahlungen infolge eines Kapitaltausch bei derivativen Finanzinstrumenten mit Grundgeschäft        | 0,00              | 0,00              | 0,00              |
| <b>365</b> | <b>Auszahlungen für den Erwerb von Finanzinstrumenten</b>  | <b>0,00</b>       | <b>0,00</b>       | <b>0,00</b>       |
| 3650       | Auszahlungen für den Erwerb von Finanzinstrumenten   | 0,00              | 0,00              | 0,00              |
| <b>36</b>  | <b>Summe Auszahlungen aus der Finanzierungstätigkeit</b>   | <b>0,00</b>       | <b>0,00</b>       | <b>0,00</b>       |
| <b>SA4</b> | <b>Saldo (4) Geldfluss aus der Finanzierungstätigkeit (35 – 36)</b>                                  | <b>0,00</b>       | <b>0,00</b>       | <b>0,00</b>       |
| <b>SA5</b> | <b>Saldo (5) Geldfluss aus der voranschlagswirksamen Gebarung (Saldo 3 + Saldo 4)</b>                | <b>-15 500,00</b> | <b>-13 500,00</b> | <b>-14 328,32</b> |



**Unterricht, Erziehung, Sport und Wissenschaft (Gruppe 2)**

| MVAG       | Mittelverwendungs- und aufbringungsgruppen (1. und 2. Ebene)  | VA 2023           | VA 2022           | RA 2021           |
|------------|---|-------------------|-------------------|-------------------|
| <b>311</b> | <b>Einzahlungen aus der operativen Verwaltungstätigkeit</b>   | <b>21 000,00</b>  | <b>15 400,00</b>  | <b>30 786,56</b>  |
| 3111       | Einzahlungen aus eigenen Abgaben  | 0,00              | 0,00              | 0,00              |
| 3112       | Einzahlungen aus Ertragsanteilen  | 0,00              | 0,00              | 0,00              |
| 3113       | Einzahlungen aus Gebühren   | 0,00              | 0,00              | 0,00              |
| 3114       | Einzahlungen aus Leistungen   | 17 600,00         | 13 700,00         | 16 056,07         |
| 3115       | Einzahlungen aus Besitz und wirtschaftlicher Tätigkeit  | 0,00              | 0,00              | 0,00              |
| 3116       | Einzahlungen aus Veräußerung von geringwertigen Wirtschaftsgütern (GWG) und sonstige Einzahlungen                             | 3 400,00          | 1 700,00          | 14 730,49         |
| <b>312</b> | <b>Einzahlungen aus Transfers (ohne Kapitaltransfers)</b>   | <b>30 900,00</b>  | <b>36 500,00</b>  | <b>43 229,85</b>  |
| 3121       | Transferzahlungen von Trägern des öffentlichen Rechts   | 30 700,00         | 36 300,00         | 43 229,85         |
| 3122       | Transferzahlungen von Beteiligungen   | 0,00              | 0,00              | 0,00              |
| 3123       | Transferzahlungen von Unternehmen (inkl. Finanzunternehmen)   | 0,00              | 0,00              | 0,00              |
| 3124       | Transferzahlungen von Haushalte und Organisationen ohne Erwerbscharakter  | 200,00            | 200,00            | 0,00              |
| 3125       | Transferzahlungen vom Ausland   | 0,00              | 0,00              | 0,00              |
| 3126       | Investitions- und Tilgungszuschüsse zwischen Unternehmungen und Betrieben der Gebietskörperschaft und der Gebietskörperschaft | 0,00              | 0,00              | 0,00              |
| <b>313</b> | <b>Einzahlungen aus Finanzerträgen</b>  | <b>0,00</b>       | <b>0,00</b>       | <b>0,00</b>       |
| 3131       | Einzahlungen aus Zinserträgen   | 0,00              | 0,00              | 0,00              |
| 3133       | Einzahlungen aus Gewinnentnahmen von marktbestimmten Betrieben  | 0,00              | 0,00              | 0,00              |
| 3134       | Sonstige Einzahlungen aus Finanzerträgen  | 0,00              | 0,00              | 0,00              |
| 3135       | Einzahlungen aus Dividenden/Gewinnausschüttungen  | 0,00              | 0,00              | 0,00              |
| <b>31</b>  | <b>Summe Einzahlungen operative Gebarung</b>  | <b>51 900,00</b>  | <b>51 900,00</b>  | <b>74 016,41</b>  |
| <b>321</b> | <b>Auszahlungen aus Personalaufwand</b>   | <b>119 500,00</b> | <b>121 400,00</b> | <b>128 935,04</b> |
| 3211       | Auszahlungen für Personalaufwand Bezüge, Nebengebühren, und Mehrleistungsvergütungen)   | 86 800,00         | 96 100,00         | 99 061,82         |
| 3212       | Auszahlungen für gesetzliche und freiwillige Sozialaufwendungen   | 32 700,00         | 25 300,00         | 29 873,22         |
| 3213       | Auszahlungen aus sonstigem Personalaufwand  | 0,00              | 0,00              | 0,00              |
| <b>322</b> | <b>Auszahlungen aus Sachaufwand (ohne Transferaufwand)</b>  | <b>104 100,00</b> | <b>87 100,00</b>  | <b>107 961,24</b> |
| 3221       | Auszahlungen für Gebrauchs- und Verbrauchsgüter, Handelswaren   | 29 400,00         | 22 900,00         | 23 577,59         |
| 3222       | Auszahlungen für Verwaltungs- und Betriebsaufwand   | 19 800,00         | 15 300,00         | 13 391,06         |
| 3223       | Auszahlungen für Leasing- und Mietaufwand   | 0,00              | 0,00              | 0,00              |
| 3224       | Auszahlungen für Instandhaltung   | 5 600,00          | 4 700,00          | 15 043,75         |
| 3225       | Sonstige Auszahlungen aus Sachaufwand   | 49 300,00         | 44 200,00         | 55 948,84         |
| <b>323</b> | <b>Auszahlungen aus Transfers (ohne Kapitaltransfers)</b>   | <b>117 200,00</b> | <b>92 400,00</b>  | <b>75 938,75</b>  |
| 3231       | Transferzahlungen an Träger des öffentlichen Rechts   | 116 200,00        | 91 400,00         | 75 038,75         |
| 3232       | Transferzahlungen an Beteiligungen  | 0,00              | 0,00              | 0,00              |
| 3233       | Transferzahlungen an Unternehmen (inkl. Finanzunternehmen)  | 0,00              | 0,00              | 0,00              |

**Unterricht, Erziehung, Sport und Wissenschaft (Gruppe 2)**

| <b>MVAG</b> | <b>Mittelverwendungs- und aufbringungsgruppen (1. und 2. Ebene)</b>   | <b>VA 2023</b>     | <b>VA 2022</b>     | <b>RA 2021</b>     |
|-------------|---|--------------------|--------------------|--------------------|
| 3234        | Transferzahlungen an Haushalte und Organisationen ohne Erwerbscharakter   | 1 000,00           | 1 000,00           | 900,00             |
| 3235        | Transferzahlungen an das Ausland  | 0,00               | 0,00               | 0,00               |
| 3236        | Investitions- und Tilgungszuschüsse zwischen Unternehmungen und Betrieben der Gebietskörperschaft und der Gebietskörperschaft   | 0,00               | 0,00               | 0,00               |
| <b>324</b>  | <b>Auszahlungen aus Finanzaufwand</b>   | <b>3 000,00</b>    | <b>800,00</b>      | <b>7 383,76</b>    |
| 3241        | Auszahlungen für Zinsaufwand, für Finanzierungsleasing, für Forderungskauf, für Finanzschulden und derivative Finanzinstrumente | 3 000,00           | 800,00             | 728,72             |
| 3242        | Auszahlungen für Zinsen aus derivativen Finanzinstrumenten ohne Grundgeschäft   | 0,00               | 0,00               | 0,00               |
| 3243        | Auszahlung aus Gewinnentnahmen von marktbestimmten Betrieben  | 0,00               | 0,00               | 0,00               |
| 3244        | Sonstige Auszahlungen aus Finanzaufwendungen  | 0,00               | 0,00               | 6 655,04           |
| <b>32</b>   | <b>Summe Auszahlungen operative Gebarung</b>  | <b>343 800,00</b>  | <b>301 700,00</b>  | <b>320 218,79</b>  |
| <b>SA1</b>  | <b>Saldo (1) Geldfluss aus der Operativen Gebarung (31 – 32)</b>  | <b>-291 900,00</b> | <b>-249 800,00</b> | <b>-246 202,38</b> |
| <b>331</b>  | <b>Einzahlungen aus der Investitionstätigkeit</b>   | <b>0,00</b>        | <b>0,00</b>        | <b>0,00</b>        |
| 3311        | Einzahlungen aus der Veräußerung von immateriellem Vermögen   | 0,00               | 0,00               | 0,00               |
| 3312        | Einzahlungen aus der Veräußerung von Grundstücken und Grundstückeinrichtungen   | 0,00               | 0,00               | 0,00               |
| 3313        | Einzahlungen aus der Veräußerung von Gebäuden und Bauten  | 0,00               | 0,00               | 0,00               |
| 3314        | Einzahlungen aus der Veräußerung von technischen Anlagen, Fahrzeuge und Maschinen   | 0,00               | 0,00               | 0,00               |
| 3315        | Einzahlungen aus der Veräußerung von Amts-, Betriebs- und Geschäftsausstattung  | 0,00               | 0,00               | 0,00               |
| 3316        | Einzahlungen aus der Veräußerung von Kulturgütern   | 0,00               | 0,00               | 0,00               |
| 3317        | Einzahlungen aus der Veräußerung von Beteiligungen  | 0,00               | 0,00               | 0,00               |
| <b>332</b>  | <b>Einzahlungen aus der Rückzahlung von Darlehen sowie gewährten Vorschüssen</b>  | <b>0,00</b>        | <b>0,00</b>        | <b>0,00</b>        |
| 3321        | Einzahlungen aus Darlehen an Träger des öffentlichen Rechts   | 0,00               | 0,00               | 0,00               |
| 3322        | Einzahlungen aus Darlehen an Beteiligungen  | 0,00               | 0,00               | 0,00               |
| 3323        | Einzahlungen aus Darlehen an Unternehmen und Haushalte  | 0,00               | 0,00               | 0,00               |
| 3325        | Einzahlungen aus Vorschüssen und Anzahlungen  | 0,00               | 0,00               | 0,00               |
| <b>333</b>  | <b>Einzahlungen aus Kapitaltransfers</b>  | <b>0,00</b>        | <b>0,00</b>        | <b>68 460,56</b>   |
| 3331        | Kapitaltransferzahlungen von Trägern des öffentlichen Rechts  | 0,00               | 0,00               | 68 460,56          |
| 3332        | Kapitaltransferzahlungen von Beteiligungen  | 0,00               | 0,00               | 0,00               |
| 3333        | Kapitaltransferzahlungen von Unternehmen  | 0,00               | 0,00               | 0,00               |
| 3334        | Kapitaltransferzahlungen von Haushalten und Organisationen ohne Erwerbscharakter  | 0,00               | 0,00               | 0,00               |
| 3335        | Kapitaltransferzahlungen vom Ausland  | 0,00               | 0,00               | 0,00               |
| <b>33</b>   | <b>Summe Einzahlungen investive Gebarung</b>  | <b>0,00</b>        | <b>0,00</b>        | <b>68 460,56</b>   |
| <b>341</b>  | <b>Auszahlungen aus der Investitionstätigkeit</b>   | <b>0,00</b>        | <b>0,00</b>        | <b>97 220,23</b>   |
| 3411        | Auszahlungen für den Erwerb von immateriellem Vermögen  | 0,00               | 0,00               | 0,00               |
| 3412        | Auszahlungen für den Erwerb von Grundstücken und Grundstückseinrichtungen   | 0,00               | 0,00               | 22 727,04          |

## Unterricht, Erziehung, Sport und Wissenschaft (Gruppe 2)

| MVAG       | Mittelverwendungs- und aufbringungsgruppen (1. und 2. Ebene)   | VA 2023            | VA 2022            | RA 2021            |
|------------|--|--------------------|--------------------|--------------------|
| 3413       | Auszahlungen für den Erwerb von Gebäuden und Bauten  | 0,00               | 0,00               | 74 493,19          |
| 3414       | Auszahlungen für den Erwerb von technischen Anlagen, Fahrzeuge und Maschinen                         | 0,00               | 0,00               | 0,00               |
| 3415       | Auszahlungen für den Erwerb von Amts-, Betriebs- und Geschäftsausstattung                            | 0,00               | 0,00               | 0,00               |
| 3416       | Auszahlungen für den Erwerb von Kulturgütern   | 0,00               | 0,00               | 0,00               |
| 3417       | Auszahlungen für den Erwerb von Beteiligungen  | 0,00               | 0,00               | 0,00               |
| <b>342</b> | <b>Auszahlungen von gewährten Darlehen sowie gewährten Vorschüssen</b>                               | <b>0,00</b>        | <b>0,00</b>        | <b>0,00</b>        |
| 3421       | Auszahlung von Darlehen an Träger des öffentlichen Rechts  | 0,00               | 0,00               | 0,00               |
| 3422       | Auszahlung von Darlehen an Beteiligungen   | 0,00               | 0,00               | 0,00               |
| 3423       | Auszahlung von Darlehen an Unternehmen und Haushalte   | 0,00               | 0,00               | 0,00               |
| 3425       | Auszahlungen von Vorschüssen und Anzahlungen   | 0,00               | 0,00               | 0,00               |
| <b>343</b> | <b>Auszahlungen aus Kapitaltransfers</b>   | <b>0,00</b>        | <b>0,00</b>        | <b>0,00</b>        |
| 3431       | Kapitaltransferzahlungen an Träger des öffentlichen Rechts   | 0,00               | 0,00               | 0,00               |
| 3432       | Kapitaltransferzahlungen an Beteiligungen  | 0,00               | 0,00               | 0,00               |
| 3433       | Kapitaltransferzahlungen an Unternehmen (Finanzunternehmen)  | 0,00               | 0,00               | 0,00               |
| 3434       | Kapitaltransferzahlungen an Haushalte und Organisationen ohne Erwerbscharakter                       | 0,00               | 0,00               | 0,00               |
| 3435       | Kapitaltransferzahlungen an das Ausland  | 0,00               | 0,00               | 0,00               |
| <b>34</b>  | <b>Summe Auszahlungen investive Gebarung</b>   | <b>0,00</b>        | <b>0,00</b>        | <b>97 220,23</b>   |
| <b>SA2</b> | <b>Saldo (2) Geldfluss aus der Investiven Gebarung (33 – 34)</b>                                     | <b>0,00</b>        | <b>0,00</b>        | <b>-28 759,67</b>  |
| <b>SA3</b> | <b>Saldo (3) Nettofinanzierungssaldo (Saldo 1 + Saldo 2)</b>   | <b>-291 900,00</b> | <b>-249 800,00</b> | <b>-274 962,05</b> |
| <b>351</b> | <b>Einzahlungen aus der Aufnahme von Finanzschulden</b>  | <b>0,00</b>        | <b>0,00</b>        | <b>6 655,04</b>    |
| 3511       | Einzahlungen aus empfangenen Darlehen von öffentlichen Körperschaften und Rechtsträgern              | 0,00               | 0,00               | 0,00               |
| 3512       | Einzahlungen aus empfangenen Darlehen von Beteiligungen  | 0,00               | 0,00               | 0,00               |
| 3513       | Einzahlungen aus empfangenen Darlehen von Unternehmen und privaten Haushalten                        | 0,00               | 0,00               | 0,00               |
| 3514       | Einzahlungen aus Finanzschulden (Finanzunternehmen)  | 0,00               | 0,00               | 6 655,04           |
| <b>353</b> | <b>Einzahlungen infolge eines Kapitaltausch bei derivativen Finanzinstrumenten mit Grundgeschäft</b> | <b>0,00</b>        | <b>0,00</b>        | <b>0,00</b>        |
| 3530       | Einzahlungen infolge eines Kapitaltausch bei derivativen Finanzinstrumenten mit Grundgeschäft        | 0,00               | 0,00               | 0,00               |
| <b>355</b> | <b>Einzahlungen aus dem Abgang von Finanzinstrumenten</b>  | <b>0,00</b>        | <b>0,00</b>        | <b>0,00</b>        |
| 3550       | Einzahlungen aus dem Abgang von Finanzinstrumenten   | 0,00               | 0,00               | 0,00               |
| <b>35</b>  | <b>Summe Einzahlungen aus der Finanzierungstätigkeit</b>   | <b>0,00</b>        | <b>0,00</b>        | <b>6 655,04</b>    |
| <b>361</b> | <b>Auszahlungen aus der Tilgung von Finanzschulden</b>   | <b>35 300,00</b>   | <b>32 300,00</b>   | <b>32 764,18</b>   |
| 3611       | Auszahlungen aus empfangenen Darlehen von öffentlichen Körperschaften und Rechtsträgern              | 0,00               | 0,00               | 0,00               |

**Unterricht, Erziehung, Sport und Wissenschaft (Gruppe 2)**

| <b>MVAG</b> | <b>Mittelverwendungs- und aufbringungsgruppen (1. und 2. Ebene)</b>                                  | <b>VA 2023</b>     | <b>VA 2022</b>     | <b>RA 2021</b>     |
|-------------|--|--------------------|--------------------|--------------------|
| 3612        | Auszahlungen aus empfangenen Darlehen von Beteiligungen  | 0,00               | 0,00               | 0,00               |
| 3613        | Auszahlungen aus empfangenen Darlehen von Unternehmen und privaten Haushalten                        | 0,00               | 0,00               | 0,00               |
| 3614        | Auszahlungen aus Finanzschulden  | 35 300,00          | 32 300,00          | 32 764,18          |
| 3615        | Auszahlung aus der Rückzahlung von Leasingverbindlichkeiten  | 0,00               | 0,00               | 0,00               |
| <b>363</b>  | <b>Auszahlungen infolge eines Kapitaltausch bei derivativen Finanzinstrumenten mit Grundgeschäft</b> | <b>0,00</b>        | <b>0,00</b>        | <b>0,00</b>        |
| 3630        | Auszahlungen infolge eines Kapitaltausch bei derivativen Finanzinstrumenten mit Grundgeschäft        | 0,00               | 0,00               | 0,00               |
| <b>365</b>  | <b>Auszahlungen für den Erwerb von Finanzinstrumenten</b>  | <b>0,00</b>        | <b>0,00</b>        | <b>0,00</b>        |
| 3650        | Auszahlungen für den Erwerb von Finanzinstrumenten   | 0,00               | 0,00               | 0,00               |
| <b>36</b>   | <b>Summe Auszahlungen aus der Finanzierungstätigkeit</b>   | <b>35 300,00</b>   | <b>32 300,00</b>   | <b>32 764,18</b>   |
| <b>SA4</b>  | <b>Saldo (4) Geldfluss aus der Finanzierungstätigkeit (35 – 36)</b>                                  | <b>-35 300,00</b>  | <b>-32 300,00</b>  | <b>-26 109,14</b>  |
| <b>SA5</b>  | <b>Saldo (5) Geldfluss aus der voranschlagswirksamen Gebarung (Saldo 3 + Saldo 4)</b>                | <b>-327 200,00</b> | <b>-282 100,00</b> | <b>-301 071,19</b> |

**Kunst, Kultur und Kultus (Gruppe 3)**

| MVAG       | Mittelverwendungs- und aufbringungsgruppen (1. und 2. Ebene)  | VA 2023          | VA 2022          | RA 2021          |
|------------|---|------------------|------------------|------------------|
| <b>311</b> | <b>Einzahlungen aus der operativen Verwaltungstätigkeit</b>   | <b>5 200,00</b>  | <b>500,00</b>    | <b>308,63</b>    |
| 3111       | Einzahlungen aus eigenen Abgaben  | 0,00             | 0,00             | 0,00             |
| 3112       | Einzahlungen aus Ertragsanteilen  | 0,00             | 0,00             | 0,00             |
| 3113       | Einzahlungen aus Gebühren   | 0,00             | 0,00             | 0,00             |
| 3114       | Einzahlungen aus Leistungen   | 5 000,00         | 0,00             | 0,00             |
| 3115       | Einzahlungen aus Besitz und wirtschaftlicher Tätigkeit  | 0,00             | 200,00           | 0,00             |
| 3116       | Einzahlungen aus Veräußerung von geringwertigen Wirtschaftsgütern (GWG) und sonstige Einzahlungen                             | 200,00           | 300,00           | 308,63           |
| <b>312</b> | <b>Einzahlungen aus Transfers (ohne Kapitaltransfers)</b>   | <b>0,00</b>      | <b>0,00</b>      | <b>0,00</b>      |
| 3121       | Transferzahlungen von Trägern des öffentlichen Rechts   | 0,00             | 0,00             | 0,00             |
| 3122       | Transferzahlungen von Beteiligungen   | 0,00             | 0,00             | 0,00             |
| 3123       | Transferzahlungen von Unternehmen (inkl. Finanzunternehmen)   | 0,00             | 0,00             | 0,00             |
| 3124       | Transferzahlungen von Haushalte und Organisationen ohne Erwerbscharakter  | 0,00             | 0,00             | 0,00             |
| 3125       | Transferzahlungen vom Ausland   | 0,00             | 0,00             | 0,00             |
| 3126       | Investitions- und Tilgungszuschüsse zwischen Unternehmungen und Betrieben der Gebietskörperschaft und der Gebietskörperschaft | 0,00             | 0,00             | 0,00             |
| <b>313</b> | <b>Einzahlungen aus Finanzerträgen</b>  | <b>0,00</b>      | <b>0,00</b>      | <b>0,00</b>      |
| 3131       | Einzahlungen aus Zinserträgen   | 0,00             | 0,00             | 0,00             |
| 3133       | Einzahlungen aus Gewinnentnahmen von marktbestimmten Betrieben  | 0,00             | 0,00             | 0,00             |
| 3134       | Sonstige Einzahlungen aus Finanzerträgen  | 0,00             | 0,00             | 0,00             |
| 3135       | Einzahlungen aus Dividenden/Gewinnausschüttungen  | 0,00             | 0,00             | 0,00             |
| <b>31</b>  | <b>Summe Einzahlungen operative Gebarung</b>  | <b>5 200,00</b>  | <b>500,00</b>    | <b>308,63</b>    |
| <b>321</b> | <b>Auszahlungen aus Personalaufwand</b>   | <b>0,00</b>      | <b>0,00</b>      | <b>0,00</b>      |
| 3211       | Auszahlungen für Personalaufwand Bezüge, Nebengebühren, und Mehrleistungsvergütungen)   | 0,00             | 0,00             | 0,00             |
| 3212       | Auszahlungen für gesetzliche und freiwillige Sozialaufwendungen   | 0,00             | 0,00             | 0,00             |
| 3213       | Auszahlungen aus sonstigem Personalaufwand  | 0,00             | 0,00             | 0,00             |
| <b>322</b> | <b>Auszahlungen aus Sachaufwand (ohne Transferaufwand)</b>  | <b>10 200,00</b> | <b>4 500,00</b>  | <b>4 640,71</b>  |
| 3221       | Auszahlungen für Gebrauchs- und Verbrauchsgüter, Handelswaren   | 1 000,00         | 1 000,00         | 0,00             |
| 3222       | Auszahlungen für Verwaltungs- und Betriebsaufwand   | 1 900,00         | 1 200,00         | 956,67           |
| 3223       | Auszahlungen für Leasing- und Mietaufwand   | 0,00             | 0,00             | 0,00             |
| 3224       | Auszahlungen für Instandhaltung   | 600,00           | 600,00           | 871,44           |
| 3225       | Sonstige Auszahlungen aus Sachaufwand   | 6 700,00         | 1 700,00         | 2 812,60         |
| <b>323</b> | <b>Auszahlungen aus Transfers (ohne Kapitaltransfers)</b>   | <b>19 500,00</b> | <b>19 500,00</b> | <b>14 753,22</b> |
| 3231       | Transferzahlungen an Träger des öffentlichen Rechts   | 19 500,00        | 19 500,00        | 14 753,22        |
| 3232       | Transferzahlungen an Beteiligungen  | 0,00             | 0,00             | 0,00             |
| 3233       | Transferzahlungen an Unternehmen (inkl. Finanzunternehmen)  | 0,00             | 0,00             | 0,00             |

**Kunst, Kultur und Kultus (Gruppe 3)**

| MVAG       | Mittelverwendungs- und aufbringungsgruppen (1. und 2. Ebene)  | VA 2023           | VA 2022           | RA 2021           |
|------------|---|-------------------|-------------------|-------------------|
| 3234       | Transferzahlungen an Haushalte und Organisationen ohne Erwerbscharakter   | 0,00              | 0,00              | 0,00              |
| 3235       | Transferzahlungen an das Ausland  | 0,00              | 0,00              | 0,00              |
| 3236       | Investitions- und Tilgungszuschüsse zwischen Unternehmungen und Betrieben der Gebietskörperschaft und der Gebietskörperschaft   | 0,00              | 0,00              | 0,00              |
| <b>324</b> | <b>Auszahlungen aus Finanzaufwand</b>   | <b>0,00</b>       | <b>0,00</b>       | <b>0,00</b>       |
| 3241       | Auszahlungen für Zinsaufwand, für Finanzierungsleasing, für Forderungskauf, für Finanzschulden und derivative Finanzinstrumente | 0,00              | 0,00              | 0,00              |
| 3242       | Auszahlungen für Zinsen aus derivativen Finanzinstrumenten ohne Grundgeschäft   | 0,00              | 0,00              | 0,00              |
| 3243       | Auszahlung aus Gewinnentnahmen von marktbestimmten Betrieben  | 0,00              | 0,00              | 0,00              |
| 3244       | Sonstige Auszahlungen aus Finanzaufwendungen  | 0,00              | 0,00              | 0,00              |
| <b>32</b>  | <b>Summe Auszahlungen operative Gebarung</b>  | <b>29 700,00</b>  | <b>24 000,00</b>  | <b>19 393,93</b>  |
| <b>SA1</b> | <b>Saldo (1) Geldfluss aus der Operativen Gebarung (31 – 32)</b>  | <b>-24 500,00</b> | <b>-23 500,00</b> | <b>-19 085,30</b> |
| <b>331</b> | <b>Einzahlungen aus der Investitionstätigkeit</b>   | <b>0,00</b>       | <b>0,00</b>       | <b>0,00</b>       |
| 3311       | Einzahlungen aus der Veräußerung von immateriellem Vermögen   | 0,00              | 0,00              | 0,00              |
| 3312       | Einzahlungen aus der Veräußerung von Grundstücken und Grundstückeinrichtungen   | 0,00              | 0,00              | 0,00              |
| 3313       | Einzahlungen aus der Veräußerung von Gebäuden und Bauten  | 0,00              | 0,00              | 0,00              |
| 3314       | Einzahlungen aus der Veräußerung von technischen Anlagen, Fahrzeuge und Maschinen   | 0,00              | 0,00              | 0,00              |
| 3315       | Einzahlungen aus der Veräußerung von Amts-, Betriebs- und Geschäftsausstattung  | 0,00              | 0,00              | 0,00              |
| 3316       | Einzahlungen aus der Veräußerung von Kulturgütern   | 0,00              | 0,00              | 0,00              |
| 3317       | Einzahlungen aus der Veräußerung von Beteiligungen  | 0,00              | 0,00              | 0,00              |
| <b>332</b> | <b>Einzahlungen aus der Rückzahlung von Darlehen sowie gewährten Vorschüssen</b>  | <b>0,00</b>       | <b>0,00</b>       | <b>0,00</b>       |
| 3321       | Einzahlungen aus Darlehen an Träger des öffentlichen Rechts   | 0,00              | 0,00              | 0,00              |
| 3322       | Einzahlungen aus Darlehen an Beteiligungen  | 0,00              | 0,00              | 0,00              |
| 3323       | Einzahlungen aus Darlehen an Unternehmen und Haushalte  | 0,00              | 0,00              | 0,00              |
| 3325       | Einzahlungen aus Vorschüssen und Anzahlungen  | 0,00              | 0,00              | 0,00              |
| <b>333</b> | <b>Einzahlungen aus Kapitaltransfers</b>  | <b>0,00</b>       | <b>0,00</b>       | <b>0,00</b>       |
| 3331       | Kapitaltransferzahlungen von Trägern des öffentlichen Rechts  | 0,00              | 0,00              | 0,00              |
| 3332       | Kapitaltransferzahlungen von Beteiligungen  | 0,00              | 0,00              | 0,00              |
| 3333       | Kapitaltransferzahlungen von Unternehmen  | 0,00              | 0,00              | 0,00              |
| 3334       | Kapitaltransferzahlungen von Haushalten und Organisationen ohne Erwerbscharakter  | 0,00              | 0,00              | 0,00              |
| 3335       | Kapitaltransferzahlungen vom Ausland  | 0,00              | 0,00              | 0,00              |
| <b>33</b>  | <b>Summe Einzahlungen investive Gebarung</b>  | <b>0,00</b>       | <b>0,00</b>       | <b>0,00</b>       |
| <b>341</b> | <b>Auszahlungen aus der Investitionstätigkeit</b>   | <b>0,00</b>       | <b>0,00</b>       | <b>0,00</b>       |
| 3411       | Auszahlungen für den Erwerb von immateriellem Vermögen  | 0,00              | 0,00              | 0,00              |
| 3412       | Auszahlungen für den Erwerb von Grundstücken und Grundstückseinrichtungen   | 0,00              | 0,00              | 0,00              |

**Kunst, Kultur und Kultus (Gruppe 3)**

| MVAG       | Mittelverwendungs- und aufbringungsgruppen (1. und 2. Ebene)   | VA 2023           | VA 2022           | RA 2021           |
|------------|--|-------------------|-------------------|-------------------|
| 3413       | Auszahlungen für den Erwerb von Gebäuden und Bauten  | 0,00              | 0,00              | 0,00              |
| 3414       | Auszahlungen für den Erwerb von technischen Anlagen, Fahrzeuge und Maschinen                         | 0,00              | 0,00              | 0,00              |
| 3415       | Auszahlungen für den Erwerb von Amts-, Betriebs- und Geschäftsausstattung                            | 0,00              | 0,00              | 0,00              |
| 3416       | Auszahlungen für den Erwerb von Kulturgütern   | 0,00              | 0,00              | 0,00              |
| 3417       | Auszahlungen für den Erwerb von Beteiligungen  | 0,00              | 0,00              | 0,00              |
| <b>342</b> | <b>Auszahlungen von gewährten Darlehen sowie gewährten Vorschüssen</b>                               | <b>0,00</b>       | <b>0,00</b>       | <b>0,00</b>       |
| 3421       | Auszahlung von Darlehen an Träger des öffentlichen Rechts  | 0,00              | 0,00              | 0,00              |
| 3422       | Auszahlung von Darlehen an Beteiligungen   | 0,00              | 0,00              | 0,00              |
| 3423       | Auszahlung von Darlehen an Unternehmen und Haushalte   | 0,00              | 0,00              | 0,00              |
| 3425       | Auszahlungen von Vorschüssen und Anzahlungen   | 0,00              | 0,00              | 0,00              |
| <b>343</b> | <b>Auszahlungen aus Kapitaltransfers</b>   | <b>0,00</b>       | <b>0,00</b>       | <b>0,00</b>       |
| 3431       | Kapitaltransferzahlungen an Träger des öffentlichen Rechts   | 0,00              | 0,00              | 0,00              |
| 3432       | Kapitaltransferzahlungen an Beteiligungen  | 0,00              | 0,00              | 0,00              |
| 3433       | Kapitaltransferzahlungen an Unternehmen (Finanzunternehmen)  | 0,00              | 0,00              | 0,00              |
| 3434       | Kapitaltransferzahlungen an Haushalte und Organisationen ohne Erwerbscharakter                       | 0,00              | 0,00              | 0,00              |
| 3435       | Kapitaltransferzahlungen an das Ausland  | 0,00              | 0,00              | 0,00              |
| <b>34</b>  | <b>Summe Auszahlungen investive Gebarung</b>   | <b>0,00</b>       | <b>0,00</b>       | <b>0,00</b>       |
| <b>SA2</b> | <b>Saldo (2) Geldfluss aus der Investiven Gebarung (33 – 34)</b>                                     | <b>0,00</b>       | <b>0,00</b>       | <b>0,00</b>       |
| <b>SA3</b> | <b>Saldo (3) Nettofinanzierungssaldo (Saldo 1 + Saldo 2)</b>   | <b>-24 500,00</b> | <b>-23 500,00</b> | <b>-19 085,30</b> |
| <b>351</b> | <b>Einzahlungen aus der Aufnahme von Finanzschulden</b>  | <b>0,00</b>       | <b>0,00</b>       | <b>0,00</b>       |
| 3511       | Einzahlungen aus empfangenen Darlehen von öffentlichen Körperschaften und Rechtsträgern              | 0,00              | 0,00              | 0,00              |
| 3512       | Einzahlungen aus empfangenen Darlehen von Beteiligungen  | 0,00              | 0,00              | 0,00              |
| 3513       | Einzahlungen aus empfangenen Darlehen von Unternehmen und privaten Haushalten                        | 0,00              | 0,00              | 0,00              |
| 3514       | Einzahlungen aus Finanzschulden (Finanzunternehmen)  | 0,00              | 0,00              | 0,00              |
| <b>353</b> | <b>Einzahlungen infolge eines Kapitaltausch bei derivativen Finanzinstrumenten mit Grundgeschäft</b> | <b>0,00</b>       | <b>0,00</b>       | <b>0,00</b>       |
| 3530       | Einzahlungen infolge eines Kapitaltausch bei derivativen Finanzinstrumenten mit Grundgeschäft        | 0,00              | 0,00              | 0,00              |
| <b>355</b> | <b>Einzahlungen aus dem Abgang von Finanzinstrumenten</b>  | <b>0,00</b>       | <b>0,00</b>       | <b>0,00</b>       |
| 3550       | Einzahlungen aus dem Abgang von Finanzinstrumenten   | 0,00              | 0,00              | 0,00              |
| <b>35</b>  | <b>Summe Einzahlungen aus der Finanzierungstätigkeit</b>   | <b>0,00</b>       | <b>0,00</b>       | <b>0,00</b>       |
| <b>361</b> | <b>Auszahlungen aus der Tilgung von Finanzschulden</b>   | <b>0,00</b>       | <b>0,00</b>       | <b>0,00</b>       |
| 3611       | Auszahlungen aus empfangenen Darlehen von öffentlichen Körperschaften und Rechtsträgern              | 0,00              | 0,00              | 0,00              |

**Kunst, Kultur und Kultus (Gruppe 3)**

| MVAG       | Mittelverwendungs- und aufbringungsgruppen (1. und 2. Ebene)   | VA 2023           | VA 2022           | RA 2021           |
|------------|--|-------------------|-------------------|-------------------|
| 3612       | Auszahlungen aus empfangenen Darlehen von Beteiligungen  | 0,00              | 0,00              | 0,00              |
| 3613       | Auszahlungen aus empfangenen Darlehen von Unternehmen und privaten Haushalten                        | 0,00              | 0,00              | 0,00              |
| 3614       | Auszahlungen aus Finanzschulden  | 0,00              | 0,00              | 0,00              |
| 3615       | Auszahlung aus der Rückzahlung von Leasingverbindlichkeiten  | 0,00              | 0,00              | 0,00              |
| <b>363</b> | <b>Auszahlungen infolge eines Kapitaltausch bei derivativen Finanzinstrumenten mit Grundgeschäft</b> | <b>0,00</b>       | <b>0,00</b>       | <b>0,00</b>       |
| 3630       | Auszahlungen infolge eines Kapitaltausch bei derivativen Finanzinstrumenten mit Grundgeschäft        | 0,00              | 0,00              | 0,00              |
| <b>365</b> | <b>Auszahlungen für den Erwerb von Finanzinstrumenten</b>  | <b>0,00</b>       | <b>0,00</b>       | <b>0,00</b>       |
| 3650       | Auszahlungen für den Erwerb von Finanzinstrumenten   | 0,00              | 0,00              | 0,00              |
| <b>36</b>  | <b>Summe Auszahlungen aus der Finanzierungstätigkeit</b>   | <b>0,00</b>       | <b>0,00</b>       | <b>0,00</b>       |
| <b>SA4</b> | <b>Saldo (4) Geldfluss aus der Finanzierungstätigkeit (35 – 36)</b>                                  | <b>0,00</b>       | <b>0,00</b>       | <b>0,00</b>       |
| <b>SA5</b> | <b>Saldo (5) Geldfluss aus der voranschlagswirksamen Gebarung (Saldo 3 + Saldo 4)</b>                | <b>-24 500,00</b> | <b>-23 500,00</b> | <b>-19 085,30</b> |



**Soziale Wohlfahrt und Wohnbauförderung (Gruppe 4)**

| MVAG       | Mittelverwendungs- und aufbringungsgruppen (1. und 2. Ebene)  | VA 2023           | VA 2022           | RA 2021           |
|------------|---|-------------------|-------------------|-------------------|
| <b>311</b> | <b>Einzahlungen aus der operativen Verwaltungstätigkeit</b>   | <b>40 200,00</b>  | <b>38 300,00</b>  | <b>38 142,15</b>  |
| 3111       | Einzahlungen aus eigenen Abgaben  | 0,00              | 0,00              | 0,00              |
| 3112       | Einzahlungen aus Ertragsanteilen  | 0,00              | 0,00              | 0,00              |
| 3113       | Einzahlungen aus Gebühren   | 0,00              | 0,00              | 0,00              |
| 3114       | Einzahlungen aus Leistungen   | 40 100,00         | 38 200,00         | 38 101,35         |
| 3115       | Einzahlungen aus Besitz und wirtschaftlicher Tätigkeit  | 0,00              | 0,00              | 0,00              |
| 3116       | Einzahlungen aus Veräußerung von geringwertigen Wirtschaftsgütern (GWG) und sonstige Einzahlungen                             | 100,00            | 100,00            | 40,80             |
| <b>312</b> | <b>Einzahlungen aus Transfers (ohne Kapitaltransfers)</b>   | <b>5 500,00</b>   | <b>5 000,00</b>   | <b>4 971,92</b>   |
| 3121       | Transferzahlungen von Trägern des öffentlichen Rechts   | 5 500,00          | 5 000,00          | 4 971,92          |
| 3122       | Transferzahlungen von Beteiligungen   | 0,00              | 0,00              | 0,00              |
| 3123       | Transferzahlungen von Unternehmen (inkl. Finanzunternehmen)   | 0,00              | 0,00              | 0,00              |
| 3124       | Transferzahlungen von Haushalte und Organisationen ohne Erwerbscharakter  | 0,00              | 0,00              | 0,00              |
| 3125       | Transferzahlungen vom Ausland   | 0,00              | 0,00              | 0,00              |
| 3126       | Investitions- und Tilgungszuschüsse zwischen Unternehmungen und Betrieben der Gebietskörperschaft und der Gebietskörperschaft | 0,00              | 0,00              | 0,00              |
| <b>313</b> | <b>Einzahlungen aus Finanzerträgen</b>  | <b>0,00</b>       | <b>0,00</b>       | <b>0,00</b>       |
| 3131       | Einzahlungen aus Zinserträgen   | 0,00              | 0,00              | 0,00              |
| 3133       | Einzahlungen aus Gewinnentnahmen von marktbestimmten Betrieben  | 0,00              | 0,00              | 0,00              |
| 3134       | Sonstige Einzahlungen aus Finanzerträgen  | 0,00              | 0,00              | 0,00              |
| 3135       | Einzahlungen aus Dividenden/Gewinnausschüttungen  | 0,00              | 0,00              | 0,00              |
| <b>31</b>  | <b>Summe Einzahlungen operative Gebarung</b>  | <b>45 700,00</b>  | <b>43 300,00</b>  | <b>43 114,07</b>  |
| <b>321</b> | <b>Auszahlungen aus Personalaufwand</b>   | <b>0,00</b>       | <b>0,00</b>       | <b>0,00</b>       |
| 3211       | Auszahlungen für Personalaufwand Bezüge, Nebengebühren, und Mehrleistungsvergütungen)   | 0,00              | 0,00              | 0,00              |
| 3212       | Auszahlungen für gesetzliche und freiwillige Sozialaufwendungen   | 0,00              | 0,00              | 0,00              |
| 3213       | Auszahlungen aus sonstigem Personalaufwand  | 0,00              | 0,00              | 0,00              |
| <b>322</b> | <b>Auszahlungen aus Sachaufwand (ohne Transferaufwand)</b>  | <b>48 700,00</b>  | <b>40 300,00</b>  | <b>46 157,80</b>  |
| 3221       | Auszahlungen für Gebrauchs- und Verbrauchsgüter, Handelswaren   | 47 000,00         | 38 600,00         | 22 072,72         |
| 3222       | Auszahlungen für Verwaltungs- und Betriebsaufwand   | 1 200,00          | 1 100,00          | 1 058,45          |
| 3223       | Auszahlungen für Leasing- und Mietaufwand   | 0,00              | 0,00              | 0,00              |
| 3224       | Auszahlungen für Instandhaltung   | 500,00            | 500,00            | 594,48            |
| 3225       | Sonstige Auszahlungen aus Sachaufwand   | 0,00              | 100,00            | 22 432,15         |
| <b>323</b> | <b>Auszahlungen aus Transfers (ohne Kapitaltransfers)</b>   | <b>284 300,00</b> | <b>272 300,00</b> | <b>271 170,29</b> |
| 3231       | Transferzahlungen an Träger des öffentlichen Rechts   | 263 000,00        | 251 000,00        | 238 041,70        |
| 3232       | Transferzahlungen an Beteiligungen  | 0,00              | 0,00              | 0,00              |
| 3233       | Transferzahlungen an Unternehmen (inkl. Finanzunternehmen)  | 0,00              | 0,00              | 0,00              |

**Soziale Wohlfahrt und Wohnbauförderung (Gruppe 4)**

| MVAG       | Mittelverwendungs- und aufbringungsgruppen (1. und 2. Ebene)  | VA 2023            | VA 2022            | RA 2021            |
|------------|---|--------------------|--------------------|--------------------|
| 3234       | Transferzahlungen an Haushalte und Organisationen ohne Erwerbscharakter   | 21 300,00          | 21 300,00          | 33 128,59          |
| 3235       | Transferzahlungen an das Ausland  | 0,00               | 0,00               | 0,00               |
| 3236       | Investitions- und Tilgungszuschüsse zwischen Unternehmungen und Betrieben der Gebietskörperschaft und der Gebietskörperschaft   | 0,00               | 0,00               | 0,00               |
| <b>324</b> | <b>Auszahlungen aus Finanzaufwand</b>   | <b>0,00</b>        | <b>0,00</b>        | <b>0,00</b>        |
| 3241       | Auszahlungen für Zinsaufwand, für Finanzierungsleasing, für Forderungskauf, für Finanzschulden und derivative Finanzinstrumente | 0,00               | 0,00               | 0,00               |
| 3242       | Auszahlungen für Zinsen aus derivativen Finanzinstrumenten ohne Grundgeschäft   | 0,00               | 0,00               | 0,00               |
| 3243       | Auszahlung aus Gewinnentnahmen von marktbestimmten Betrieben  | 0,00               | 0,00               | 0,00               |
| 3244       | Sonstige Auszahlungen aus Finanzaufwendungen  | 0,00               | 0,00               | 0,00               |
| <b>32</b>  | <b>Summe Auszahlungen operative Gebarung</b>  | <b>333 000,00</b>  | <b>312 600,00</b>  | <b>317 328,09</b>  |
| <b>SA1</b> | <b>Saldo (1) Geldfluss aus der Operativen Gebarung (31 – 32)</b>  | <b>-287 300,00</b> | <b>-269 300,00</b> | <b>-274 214,02</b> |
| <b>331</b> | <b>Einzahlungen aus der Investitionstätigkeit</b>   | <b>0,00</b>        | <b>0,00</b>        | <b>0,00</b>        |
| 3311       | Einzahlungen aus der Veräußerung von immateriellem Vermögen   | 0,00               | 0,00               | 0,00               |
| 3312       | Einzahlungen aus der Veräußerung von Grundstücken und Grundstückeinrichtungen   | 0,00               | 0,00               | 0,00               |
| 3313       | Einzahlungen aus der Veräußerung von Gebäuden und Bauten  | 0,00               | 0,00               | 0,00               |
| 3314       | Einzahlungen aus der Veräußerung von technischen Anlagen, Fahrzeuge und Maschinen   | 0,00               | 0,00               | 0,00               |
| 3315       | Einzahlungen aus der Veräußerung von Amts-, Betriebs- und Geschäftsausstattung  | 0,00               | 0,00               | 0,00               |
| 3316       | Einzahlungen aus der Veräußerung von Kulturgütern   | 0,00               | 0,00               | 0,00               |
| 3317       | Einzahlungen aus der Veräußerung von Beteiligungen  | 0,00               | 0,00               | 0,00               |
| <b>332</b> | <b>Einzahlungen aus der Rückzahlung von Darlehen sowie gewährten Vorschüssen</b>  | <b>0,00</b>        | <b>0,00</b>        | <b>0,00</b>        |
| 3321       | Einzahlungen aus Darlehen an Träger des öffentlichen Rechts   | 0,00               | 0,00               | 0,00               |
| 3322       | Einzahlungen aus Darlehen an Beteiligungen  | 0,00               | 0,00               | 0,00               |
| 3323       | Einzahlungen aus Darlehen an Unternehmen und Haushalte  | 0,00               | 0,00               | 0,00               |
| 3325       | Einzahlungen aus Vorschüssen und Anzahlungen  | 0,00               | 0,00               | 0,00               |
| <b>333</b> | <b>Einzahlungen aus Kapitaltransfers</b>  | <b>0,00</b>        | <b>0,00</b>        | <b>0,00</b>        |
| 3331       | Kapitaltransferzahlungen von Trägern des öffentlichen Rechts  | 0,00               | 0,00               | 0,00               |
| 3332       | Kapitaltransferzahlungen von Beteiligungen  | 0,00               | 0,00               | 0,00               |
| 3333       | Kapitaltransferzahlungen von Unternehmen  | 0,00               | 0,00               | 0,00               |
| 3334       | Kapitaltransferzahlungen von Haushalten und Organisationen ohne Erwerbscharakter  | 0,00               | 0,00               | 0,00               |
| 3335       | Kapitaltransferzahlungen vom Ausland  | 0,00               | 0,00               | 0,00               |
| <b>33</b>  | <b>Summe Einzahlungen investive Gebarung</b>  | <b>0,00</b>        | <b>0,00</b>        | <b>0,00</b>        |
| <b>341</b> | <b>Auszahlungen aus der Investitionstätigkeit</b>   | <b>0,00</b>        | <b>0,00</b>        | <b>0,00</b>        |
| 3411       | Auszahlungen für den Erwerb von immateriellem Vermögen  | 0,00               | 0,00               | 0,00               |
| 3412       | Auszahlungen für den Erwerb von Grundstücken und Grundstückseinrichtungen   | 0,00               | 0,00               | 0,00               |

**Soziale Wohlfahrt und Wohnbauförderung (Gruppe 4)**

| MVAG       | Mittelverwendungs- und aufbringungsgruppen (1. und 2. Ebene)   | VA 2023            | VA 2022            | RA 2021            |
|------------|--|--------------------|--------------------|--------------------|
| 3413       | Auszahlungen für den Erwerb von Gebäuden und Bauten  | 0,00               | 0,00               | 0,00               |
| 3414       | Auszahlungen für den Erwerb von technischen Anlagen, Fahrzeuge und Maschinen                         | 0,00               | 0,00               | 0,00               |
| 3415       | Auszahlungen für den Erwerb von Amts-, Betriebs- und Geschäftsausstattung                            | 0,00               | 0,00               | 0,00               |
| 3416       | Auszahlungen für den Erwerb von Kulturgütern   | 0,00               | 0,00               | 0,00               |
| 3417       | Auszahlungen für den Erwerb von Beteiligungen  | 0,00               | 0,00               | 0,00               |
| <b>342</b> | <b>Auszahlungen von gewährten Darlehen sowie gewährten Vorschüssen</b>                               | <b>0,00</b>        | <b>0,00</b>        | <b>0,00</b>        |
| 3421       | Auszahlung von Darlehen an Träger des öffentlichen Rechts  | 0,00               | 0,00               | 0,00               |
| 3422       | Auszahlung von Darlehen an Beteiligungen   | 0,00               | 0,00               | 0,00               |
| 3423       | Auszahlung von Darlehen an Unternehmen und Haushalte   | 0,00               | 0,00               | 0,00               |
| 3425       | Auszahlungen von Vorschüssen und Anzahlungen   | 0,00               | 0,00               | 0,00               |
| <b>343</b> | <b>Auszahlungen aus Kapitaltransfers</b>   | <b>4 000,00</b>    | <b>3 200,00</b>    | <b>4 800,00</b>    |
| 3431       | Kapitaltransferzahlungen an Träger des öffentlichen Rechts   | 0,00               | 0,00               | 0,00               |
| 3432       | Kapitaltransferzahlungen an Beteiligungen  | 0,00               | 0,00               | 0,00               |
| 3433       | Kapitaltransferzahlungen an Unternehmen (Finanzunternehmen)  | 0,00               | 0,00               | 0,00               |
| 3434       | Kapitaltransferzahlungen an Haushalte und Organisationen ohne Erwerbscharakter                       | 4 000,00           | 3 200,00           | 4 800,00           |
| 3435       | Kapitaltransferzahlungen an das Ausland  | 0,00               | 0,00               | 0,00               |
| <b>34</b>  | <b>Summe Auszahlungen investive Gebarung</b>   | <b>4 000,00</b>    | <b>3 200,00</b>    | <b>4 800,00</b>    |
| <b>SA2</b> | <b>Saldo (2) Geldfluss aus der Investiven Gebarung (33 – 34)</b>                                     | <b>-4 000,00</b>   | <b>-3 200,00</b>   | <b>-4 800,00</b>   |
| <b>SA3</b> | <b>Saldo (3) Nettofinanzierungssaldo (Saldo 1 + Saldo 2)</b>   | <b>-291 300,00</b> | <b>-272 500,00</b> | <b>-279 014,02</b> |
| <b>351</b> | <b>Einzahlungen aus der Aufnahme von Finanzschulden</b>  | <b>0,00</b>        | <b>0,00</b>        | <b>0,00</b>        |
| 3511       | Einzahlungen aus empfangenen Darlehen von öffentlichen Körperschaften und Rechtsträgern              | 0,00               | 0,00               | 0,00               |
| 3512       | Einzahlungen aus empfangenen Darlehen von Beteiligungen  | 0,00               | 0,00               | 0,00               |
| 3513       | Einzahlungen aus empfangenen Darlehen von Unternehmen und privaten Haushalten                        | 0,00               | 0,00               | 0,00               |
| 3514       | Einzahlungen aus Finanzschulden (Finanzunternehmen)  | 0,00               | 0,00               | 0,00               |
| <b>353</b> | <b>Einzahlungen infolge eines Kapitaltausch bei derivativen Finanzinstrumenten mit Grundgeschäft</b> | <b>0,00</b>        | <b>0,00</b>        | <b>0,00</b>        |
| 3530       | Einzahlungen infolge eines Kapitaltausch bei derivativen Finanzinstrumenten mit Grundgeschäft        | 0,00               | 0,00               | 0,00               |
| <b>355</b> | <b>Einzahlungen aus dem Abgang von Finanzinstrumenten</b>  | <b>0,00</b>        | <b>0,00</b>        | <b>0,00</b>        |
| 3550       | Einzahlungen aus dem Abgang von Finanzinstrumenten   | 0,00               | 0,00               | 0,00               |
| <b>35</b>  | <b>Summe Einzahlungen aus der Finanzierungstätigkeit</b>   | <b>0,00</b>        | <b>0,00</b>        | <b>0,00</b>        |
| <b>361</b> | <b>Auszahlungen aus der Tilgung von Finanzschulden</b>   | <b>0,00</b>        | <b>0,00</b>        | <b>0,00</b>        |
| 3611       | Auszahlungen aus empfangenen Darlehen von öffentlichen Körperschaften und Rechtsträgern              | 0,00               | 0,00               | 0,00               |

**Soziale Wohlfahrt und Wohnbauförderung (Gruppe 4)**

| <b>MVAG</b> | <b>Mittelverwendungs- und aufbringungsgruppen (1. und 2. Ebene)</b>                                  | <b>VA 2023</b>     | <b>VA 2022</b>     | <b>RA 2021</b>     |
|-------------|--|--------------------|--------------------|--------------------|
| 3612        | Auszahlungen aus empfangenen Darlehen von Beteiligungen  | 0,00               | 0,00               | 0,00               |
| 3613        | Auszahlungen aus empfangenen Darlehen von Unternehmen und privaten Haushalten                        | 0,00               | 0,00               | 0,00               |
| 3614        | Auszahlungen aus Finanzschulden  | 0,00               | 0,00               | 0,00               |
| 3615        | Auszahlung aus der Rückzahlung von Leasingverbindlichkeiten  | 0,00               | 0,00               | 0,00               |
| <b>363</b>  | <b>Auszahlungen infolge eines Kapitaltausch bei derivativen Finanzinstrumenten mit Grundgeschäft</b> | <b>0,00</b>        | <b>0,00</b>        | <b>0,00</b>        |
| 3630        | Auszahlungen infolge eines Kapitaltausch bei derivativen Finanzinstrumenten mit Grundgeschäft        | 0,00               | 0,00               | 0,00               |
| <b>365</b>  | <b>Auszahlungen für den Erwerb von Finanzinstrumenten</b>  | <b>0,00</b>        | <b>0,00</b>        | <b>0,00</b>        |
| 3650        | Auszahlungen für den Erwerb von Finanzinstrumenten   | 0,00               | 0,00               | 0,00               |
| <b>36</b>   | <b>Summe Auszahlungen aus der Finanzierungstätigkeit</b>   | <b>0,00</b>        | <b>0,00</b>        | <b>0,00</b>        |
| <b>SA4</b>  | <b>Saldo (4) Geldfluss aus der Finanzierungstätigkeit (35 – 36)</b>                                  | <b>0,00</b>        | <b>0,00</b>        | <b>0,00</b>        |
| <b>SA5</b>  | <b>Saldo (5) Geldfluss aus der voranschlagswirksamen Gebarung (Saldo 3 + Saldo 4)</b>                | <b>-291 300,00</b> | <b>-272 500,00</b> | <b>-279 014,02</b> |

## Gesundheit (Gruppe 5)

| MVAG       | Mittelverwendungs- und aufbringungsgruppen (1. und 2. Ebene)  | VA 2023           | VA 2022           | RA 2021           |
|------------|---|-------------------|-------------------|-------------------|
| <b>311</b> | <b>Einzahlungen aus der operativen Verwaltungstätigkeit</b>   | <b>0,00</b>       | <b>0,00</b>       | <b>0,00</b>       |
| 3111       | Einzahlungen aus eigenen Abgaben  | 0,00              | 0,00              | 0,00              |
| 3112       | Einzahlungen aus Ertragsanteilen  | 0,00              | 0,00              | 0,00              |
| 3113       | Einzahlungen aus Gebühren   | 0,00              | 0,00              | 0,00              |
| 3114       | Einzahlungen aus Leistungen   | 0,00              | 0,00              | 0,00              |
| 3115       | Einzahlungen aus Besitz und wirtschaftlicher Tätigkeit  | 0,00              | 0,00              | 0,00              |
| 3116       | Einzahlungen aus Veräußerung von geringwertigen Wirtschaftsgütern (GWG) und sonstige Einzahlungen                             | 0,00              | 0,00              | 0,00              |
| <b>312</b> | <b>Einzahlungen aus Transfers (ohne Kapitaltransfers)</b>   | <b>0,00</b>       | <b>0,00</b>       | <b>14 205,57</b>  |
| 3121       | Transferzahlungen von Trägern des öffentlichen Rechts   | 0,00              | 0,00              | 14 065,57         |
| 3122       | Transferzahlungen von Beteiligungen   | 0,00              | 0,00              | 0,00              |
| 3123       | Transferzahlungen von Unternehmen (inkl. Finanzunternehmen)   | 0,00              | 0,00              | 0,00              |
| 3124       | Transferzahlungen von Haushalte und Organisationen ohne Erwerbscharakter  | 0,00              | 0,00              | 140,00            |
| 3125       | Transferzahlungen vom Ausland   | 0,00              | 0,00              | 0,00              |
| 3126       | Investitions- und Tilgungszuschüsse zwischen Unternehmungen und Betrieben der Gebietskörperschaft und der Gebietskörperschaft | 0,00              | 0,00              | 0,00              |
| <b>313</b> | <b>Einzahlungen aus Finanzerträgen</b>  | <b>0,00</b>       | <b>0,00</b>       | <b>0,00</b>       |
| 3131       | Einzahlungen aus Zinserträgen   | 0,00              | 0,00              | 0,00              |
| 3133       | Einzahlungen aus Gewinnentnahmen von marktbestimmten Betrieben  | 0,00              | 0,00              | 0,00              |
| 3134       | Sonstige Einzahlungen aus Finanzerträgen  | 0,00              | 0,00              | 0,00              |
| 3135       | Einzahlungen aus Dividenden/Gewinnausschüttungen  | 0,00              | 0,00              | 0,00              |
| <b>31</b>  | <b>Summe Einzahlungen operative Gebarung</b>  | <b>0,00</b>       | <b>0,00</b>       | <b>14 205,57</b>  |
| <b>321</b> | <b>Auszahlungen aus Personalaufwand</b>   | <b>600,00</b>     | <b>400,00</b>     | <b>130,80</b>     |
| 3211       | Auszahlungen für Personalaufwand Bezüge, Nebengebühren, und Mehrleistungsvergütungen)   | 600,00            | 400,00            | 130,80            |
| 3212       | Auszahlungen für gesetzliche und freiwillige Sozialaufwendungen   | 0,00              | 0,00              | 0,00              |
| 3213       | Auszahlungen aus sonstigem Personalaufwand  | 0,00              | 0,00              | 0,00              |
| <b>322</b> | <b>Auszahlungen aus Sachaufwand (ohne Transferaufwand)</b>  | <b>200,00</b>     | <b>1 000,00</b>   | <b>8 914,94</b>   |
| 3221       | Auszahlungen für Gebrauchs- und Verbrauchsgüter, Handelswaren   | 200,00            | 1 000,00          | 2 094,65          |
| 3222       | Auszahlungen für Verwaltungs- und Betriebsaufwand   | 0,00              | 0,00              | 3 854,75          |
| 3223       | Auszahlungen für Leasing- und Mietaufwand   | 0,00              | 0,00              | 0,00              |
| 3224       | Auszahlungen für Instandhaltung   | 0,00              | 0,00              | 0,00              |
| 3225       | Sonstige Auszahlungen aus Sachaufwand   | 0,00              | 0,00              | 2 965,54          |
| <b>323</b> | <b>Auszahlungen aus Transfers (ohne Kapitaltransfers)</b>   | <b>412 400,00</b> | <b>399 200,00</b> | <b>391 023,77</b> |
| 3231       | Transferzahlungen an Träger des öffentlichen Rechts   | 412 400,00        | 399 200,00        | 391 023,77        |
| 3232       | Transferzahlungen an Beteiligungen  | 0,00              | 0,00              | 0,00              |
| 3233       | Transferzahlungen an Unternehmen (inkl. Finanzunternehmen)  | 0,00              | 0,00              | 0,00              |

## Gesundheit (Gruppe 5)

| MVAG       | Mittelverwendungs- und aufbringungsgruppen (1. und 2. Ebene)  | VA 2023            | VA 2022            | RA 2021            |
|------------|---|--------------------|--------------------|--------------------|
| 3234       | Transferzahlungen an Haushalte und Organisationen ohne Erwerbscharakter   | 0,00               | 0,00               | 0,00               |
| 3235       | Transferzahlungen an das Ausland  | 0,00               | 0,00               | 0,00               |
| 3236       | Investitions- und Tilgungszuschüsse zwischen Unternehmungen und Betrieben der Gebietskörperschaft und der Gebietskörperschaft   | 0,00               | 0,00               | 0,00               |
| <b>324</b> | <b>Auszahlungen aus Finanzaufwand</b>   | <b>0,00</b>        | <b>0,00</b>        | <b>0,00</b>        |
| 3241       | Auszahlungen für Zinsaufwand, für Finanzierungsleasing, für Forderungskauf, für Finanzschulden und derivative Finanzinstrumente | 0,00               | 0,00               | 0,00               |
| 3242       | Auszahlungen für Zinsen aus derivativen Finanzinstrumenten ohne Grundgeschäft   | 0,00               | 0,00               | 0,00               |
| 3243       | Auszahlung aus Gewinnentnahmen von marktbestimmten Betrieben  | 0,00               | 0,00               | 0,00               |
| 3244       | Sonstige Auszahlungen aus Finanzaufwendungen  | 0,00               | 0,00               | 0,00               |
| <b>32</b>  | <b>Summe Auszahlungen operative Gebarung</b>  | <b>413 200,00</b>  | <b>400 600,00</b>  | <b>400 069,51</b>  |
| <b>SA1</b> | <b>Saldo (1) Geldfluss aus der Operativen Gebarung (31 – 32)</b>  | <b>-413 200,00</b> | <b>-400 600,00</b> | <b>-385 863,94</b> |
| <b>331</b> | <b>Einzahlungen aus der Investitionstätigkeit</b>   | <b>0,00</b>        | <b>0,00</b>        | <b>0,00</b>        |
| 3311       | Einzahlungen aus der Veräußerung von immateriellem Vermögen   | 0,00               | 0,00               | 0,00               |
| 3312       | Einzahlungen aus der Veräußerung von Grundstücken und Grundstückeinrichtungen   | 0,00               | 0,00               | 0,00               |
| 3313       | Einzahlungen aus der Veräußerung von Gebäuden und Bauten  | 0,00               | 0,00               | 0,00               |
| 3314       | Einzahlungen aus der Veräußerung von technischen Anlagen, Fahrzeuge und Maschinen   | 0,00               | 0,00               | 0,00               |
| 3315       | Einzahlungen aus der Veräußerung von Amts-, Betriebs- und Geschäftsausstattung  | 0,00               | 0,00               | 0,00               |
| 3316       | Einzahlungen aus der Veräußerung von Kulturgütern   | 0,00               | 0,00               | 0,00               |
| 3317       | Einzahlungen aus der Veräußerung von Beteiligungen  | 0,00               | 0,00               | 0,00               |
| <b>332</b> | <b>Einzahlungen aus der Rückzahlung von Darlehen sowie gewährten Vorschüssen</b>  | <b>0,00</b>        | <b>0,00</b>        | <b>0,00</b>        |
| 3321       | Einzahlungen aus Darlehen an Träger des öffentlichen Rechts   | 0,00               | 0,00               | 0,00               |
| 3322       | Einzahlungen aus Darlehen an Beteiligungen  | 0,00               | 0,00               | 0,00               |
| 3323       | Einzahlungen aus Darlehen an Unternehmen und Haushalte  | 0,00               | 0,00               | 0,00               |
| 3325       | Einzahlungen aus Vorschüssen und Anzahlungen  | 0,00               | 0,00               | 0,00               |
| <b>333</b> | <b>Einzahlungen aus Kapitaltransfers</b>  | <b>0,00</b>        | <b>0,00</b>        | <b>0,00</b>        |
| 3331       | Kapitaltransferzahlungen von Trägern des öffentlichen Rechts  | 0,00               | 0,00               | 0,00               |
| 3332       | Kapitaltransferzahlungen von Beteiligungen  | 0,00               | 0,00               | 0,00               |
| 3333       | Kapitaltransferzahlungen von Unternehmen  | 0,00               | 0,00               | 0,00               |
| 3334       | Kapitaltransferzahlungen von Haushalten und Organisationen ohne Erwerbscharakter  | 0,00               | 0,00               | 0,00               |
| 3335       | Kapitaltransferzahlungen vom Ausland  | 0,00               | 0,00               | 0,00               |
| <b>33</b>  | <b>Summe Einzahlungen investive Gebarung</b>  | <b>0,00</b>        | <b>0,00</b>        | <b>0,00</b>        |
| <b>341</b> | <b>Auszahlungen aus der Investitionstätigkeit</b>   | <b>0,00</b>        | <b>0,00</b>        | <b>0,00</b>        |
| 3411       | Auszahlungen für den Erwerb von immateriellem Vermögen  | 0,00               | 0,00               | 0,00               |
| 3412       | Auszahlungen für den Erwerb von Grundstücken und Grundstückseinrichtungen   | 0,00               | 0,00               | 0,00               |

## Gesundheit (Gruppe 5)

| MVAG       | Mittelverwendungs- und aufbringungsgruppen (1. und 2. Ebene)   | VA 2023            | VA 2022            | RA 2021            |
|------------|--|--------------------|--------------------|--------------------|
| 3413       | Auszahlungen für den Erwerb von Gebäuden und Bauten  | 0,00               | 0,00               | 0,00               |
| 3414       | Auszahlungen für den Erwerb von technischen Anlagen, Fahrzeuge und Maschinen                         | 0,00               | 0,00               | 0,00               |
| 3415       | Auszahlungen für den Erwerb von Amts-, Betriebs- und Geschäftsausstattung                            | 0,00               | 0,00               | 0,00               |
| 3416       | Auszahlungen für den Erwerb von Kulturgütern   | 0,00               | 0,00               | 0,00               |
| 3417       | Auszahlungen für den Erwerb von Beteiligungen  | 0,00               | 0,00               | 0,00               |
| <b>342</b> | <b>Auszahlungen von gewährten Darlehen sowie gewährten Vorschüssen</b>                               | <b>0,00</b>        | <b>0,00</b>        | <b>0,00</b>        |
| 3421       | Auszahlung von Darlehen an Träger des öffentlichen Rechts  | 0,00               | 0,00               | 0,00               |
| 3422       | Auszahlung von Darlehen an Beteiligungen   | 0,00               | 0,00               | 0,00               |
| 3423       | Auszahlung von Darlehen an Unternehmen und Haushalte   | 0,00               | 0,00               | 0,00               |
| 3425       | Auszahlungen von Vorschüssen und Anzahlungen   | 0,00               | 0,00               | 0,00               |
| <b>343</b> | <b>Auszahlungen aus Kapitaltransfers</b>   | <b>0,00</b>        | <b>0,00</b>        | <b>0,00</b>        |
| 3431       | Kapitaltransferzahlungen an Träger des öffentlichen Rechts   | 0,00               | 0,00               | 0,00               |
| 3432       | Kapitaltransferzahlungen an Beteiligungen  | 0,00               | 0,00               | 0,00               |
| 3433       | Kapitaltransferzahlungen an Unternehmen (Finanzunternehmen)  | 0,00               | 0,00               | 0,00               |
| 3434       | Kapitaltransferzahlungen an Haushalte und Organisationen ohne Erwerbscharakter                       | 0,00               | 0,00               | 0,00               |
| 3435       | Kapitaltransferzahlungen an das Ausland  | 0,00               | 0,00               | 0,00               |
| <b>34</b>  | <b>Summe Auszahlungen investive Gebarung</b>   | <b>0,00</b>        | <b>0,00</b>        | <b>0,00</b>        |
| <b>SA2</b> | <b>Saldo (2) Geldfluss aus der Investiven Gebarung (33 – 34)</b>                                     | <b>0,00</b>        | <b>0,00</b>        | <b>0,00</b>        |
| <b>SA3</b> | <b>Saldo (3) Nettofinanzierungssaldo (Saldo 1 + Saldo 2)</b>   | <b>-413 200,00</b> | <b>-400 600,00</b> | <b>-385 863,94</b> |
| <b>351</b> | <b>Einzahlungen aus der Aufnahme von Finanzschulden</b>  | <b>0,00</b>        | <b>0,00</b>        | <b>0,00</b>        |
| 3511       | Einzahlungen aus empfangenen Darlehen von öffentlichen Körperschaften und Rechtsträgern              | 0,00               | 0,00               | 0,00               |
| 3512       | Einzahlungen aus empfangenen Darlehen von Beteiligungen  | 0,00               | 0,00               | 0,00               |
| 3513       | Einzahlungen aus empfangenen Darlehen von Unternehmen und privaten Haushalten                        | 0,00               | 0,00               | 0,00               |
| 3514       | Einzahlungen aus Finanzschulden (Finanzunternehmen)  | 0,00               | 0,00               | 0,00               |
| <b>353</b> | <b>Einzahlungen infolge eines Kapitaltausch bei derivativen Finanzinstrumenten mit Grundgeschäft</b> | <b>0,00</b>        | <b>0,00</b>        | <b>0,00</b>        |
| 3530       | Einzahlungen infolge eines Kapitaltausch bei derivativen Finanzinstrumenten mit Grundgeschäft        | 0,00               | 0,00               | 0,00               |
| <b>355</b> | <b>Einzahlungen aus dem Abgang von Finanzinstrumenten</b>  | <b>0,00</b>        | <b>0,00</b>        | <b>0,00</b>        |
| 3550       | Einzahlungen aus dem Abgang von Finanzinstrumenten   | 0,00               | 0,00               | 0,00               |
| <b>35</b>  | <b>Summe Einzahlungen aus der Finanzierungstätigkeit</b>   | <b>0,00</b>        | <b>0,00</b>        | <b>0,00</b>        |
| <b>361</b> | <b>Auszahlungen aus der Tilgung von Finanzschulden</b>   | <b>0,00</b>        | <b>0,00</b>        | <b>0,00</b>        |
| 3611       | Auszahlungen aus empfangenen Darlehen von öffentlichen Körperschaften und Rechtsträgern              | 0,00               | 0,00               | 0,00               |

**Gesundheit (Gruppe 5)**

| MVAG       | Mittelverwendungs- und aufbringungsgruppen (1. und 2. Ebene)   | VA 2023            | VA 2022            | RA 2021            |
|------------|--|--------------------|--------------------|--------------------|
| 3612       | Auszahlungen aus empfangenen Darlehen von Beteiligungen  | 0,00               | 0,00               | 0,00               |
| 3613       | Auszahlungen aus empfangenen Darlehen von Unternehmen und privaten Haushalten                        | 0,00               | 0,00               | 0,00               |
| 3614       | Auszahlungen aus Finanzschulden  | 0,00               | 0,00               | 0,00               |
| 3615       | Auszahlung aus der Rückzahlung von Leasingverbindlichkeiten  | 0,00               | 0,00               | 0,00               |
| <b>363</b> | <b>Auszahlungen infolge eines Kapitaltausch bei derivativen Finanzinstrumenten mit Grundgeschäft</b> | <b>0,00</b>        | <b>0,00</b>        | <b>0,00</b>        |
| 3630       | Auszahlungen infolge eines Kapitaltausch bei derivativen Finanzinstrumenten mit Grundgeschäft        | 0,00               | 0,00               | 0,00               |
| <b>365</b> | <b>Auszahlungen für den Erwerb von Finanzinstrumenten</b>  | <b>0,00</b>        | <b>0,00</b>        | <b>0,00</b>        |
| 3650       | Auszahlungen für den Erwerb von Finanzinstrumenten   | 0,00               | 0,00               | 0,00               |
| <b>36</b>  | <b>Summe Auszahlungen aus der Finanzierungstätigkeit</b>   | <b>0,00</b>        | <b>0,00</b>        | <b>0,00</b>        |
| <b>SA4</b> | <b>Saldo (4) Geldfluss aus der Finanzierungstätigkeit (35 – 36)</b>                                  | <b>0,00</b>        | <b>0,00</b>        | <b>0,00</b>        |
| <b>SA5</b> | <b>Saldo (5) Geldfluss aus der voranschlagswirksamen Gebarung (Saldo 3 + Saldo 4)</b>                | <b>-413 200,00</b> | <b>-400 600,00</b> | <b>-385 863,94</b> |



## Straßen- und Wasserbau, Verkehr (Gruppe 6)

| MVAG       | Mittelverwendungs- und aufbringungsgruppen (1. und 2. Ebene)  | VA 2023          | VA 2022           | RA 2021          |
|------------|---|------------------|-------------------|------------------|
| <b>311</b> | <b>Einzahlungen aus der operativen Verwaltungstätigkeit</b>   | <b>0,00</b>      | <b>0,00</b>       | <b>0,00</b>      |
| 3111       | Einzahlungen aus eigenen Abgaben  | 0,00             | 0,00              | 0,00             |
| 3112       | Einzahlungen aus Ertragsanteilen  | 0,00             | 0,00              | 0,00             |
| 3113       | Einzahlungen aus Gebühren   | 0,00             | 0,00              | 0,00             |
| 3114       | Einzahlungen aus Leistungen   | 0,00             | 0,00              | 0,00             |
| 3115       | Einzahlungen aus Besitz und wirtschaftlicher Tätigkeit  | 0,00             | 0,00              | 0,00             |
| 3116       | Einzahlungen aus Veräußerung von geringwertigen Wirtschaftsgütern (GWG) und sonstige Einzahlungen                             | 0,00             | 0,00              | 0,00             |
| <b>312</b> | <b>Einzahlungen aus Transfers (ohne Kapitaltransfers)</b>   | <b>31 000,00</b> | <b>150 100,00</b> | <b>50 965,91</b> |
| 3121       | Transferzahlungen von Trägern des öffentlichen Rechts   | 30 000,00        | 150 000,00        | 50 915,91        |
| 3122       | Transferzahlungen von Beteiligungen   | 0,00             | 0,00              | 0,00             |
| 3123       | Transferzahlungen von Unternehmen (inkl. Finanzunternehmen)   | 0,00             | 0,00              | 0,00             |
| 3124       | Transferzahlungen von Haushalte und Organisationen ohne Erwerbscharakter  | 1 000,00         | 100,00            | 50,00            |
| 3125       | Transferzahlungen vom Ausland   | 0,00             | 0,00              | 0,00             |
| 3126       | Investitions- und Tilgungszuschüsse zwischen Unternehmungen und Betrieben der Gebietskörperschaft und der Gebietskörperschaft | 0,00             | 0,00              | 0,00             |
| <b>313</b> | <b>Einzahlungen aus Finanzerträgen</b>  | <b>0,00</b>      | <b>0,00</b>       | <b>0,00</b>      |
| 3131       | Einzahlungen aus Zinserträgen   | 0,00             | 0,00              | 0,00             |
| 3133       | Einzahlungen aus Gewinnentnahmen von marktbestimmten Betrieben  | 0,00             | 0,00              | 0,00             |
| 3134       | Sonstige Einzahlungen aus Finanzerträgen  | 0,00             | 0,00              | 0,00             |
| 3135       | Einzahlungen aus Dividenden/Gewinnausschüttungen  | 0,00             | 0,00              | 0,00             |
| <b>31</b>  | <b>Summe Einzahlungen operative Gebarung</b>  | <b>31 000,00</b> | <b>150 100,00</b> | <b>50 965,91</b> |
| <b>321</b> | <b>Auszahlungen aus Personalaufwand</b>   | <b>0,00</b>      | <b>0,00</b>       | <b>0,00</b>      |
| 3211       | Auszahlungen für Personalaufwand Bezüge, Nebengebühren, und Mehrleistungsvergütungen)   | 0,00             | 0,00              | 0,00             |
| 3212       | Auszahlungen für gesetzliche und freiwillige Sozialaufwendungen   | 0,00             | 0,00              | 0,00             |
| 3213       | Auszahlungen aus sonstigem Personalaufwand  | 0,00             | 0,00              | 0,00             |
| <b>322</b> | <b>Auszahlungen aus Sachaufwand (ohne Transferaufwand)</b>  | <b>26 200,00</b> | <b>6 000,00</b>   | <b>38 366,48</b> |
| 3221       | Auszahlungen für Gebrauchs- und Verbrauchsgüter, Handelswaren   | 5 000,00         | 3 000,00          | 3 850,43         |
| 3222       | Auszahlungen für Verwaltungs- und Betriebsaufwand   | 0,00             | 0,00              | 0,00             |
| 3223       | Auszahlungen für Leasing- und Mietaufwand   | 0,00             | 0,00              | 0,00             |
| 3224       | Auszahlungen für Instandhaltung   | 5 000,00         | 3 000,00          | 1 493,32         |
| 3225       | Sonstige Auszahlungen aus Sachaufwand   | 16 200,00        | 0,00              | 33 022,73        |
| <b>323</b> | <b>Auszahlungen aus Transfers (ohne Kapitaltransfers)</b>   | <b>1 100,00</b>  | <b>1 100,00</b>   | <b>1 113,00</b>  |
| 3231       | Transferzahlungen an Träger des öffentlichen Rechts   | 1 100,00         | 1 100,00          | 1 113,00         |
| 3232       | Transferzahlungen an Beteiligungen  | 0,00             | 0,00              | 0,00             |
| 3233       | Transferzahlungen an Unternehmen (inkl. Finanzunternehmen)  | 0,00             | 0,00              | 0,00             |

**Straßen- und Wasserbau, Verkehr (Gruppe 6)**

| MVAG       | Mittelverwendungs- und aufbringungsgruppen (1. und 2. Ebene)  | VA 2023          | VA 2022           | RA 2021           |
|------------|---|------------------|-------------------|-------------------|
| 3234       | Transferzahlungen an Haushalte und Organisationen ohne Erwerbscharakter   | 0,00             | 0,00              | 0,00              |
| 3235       | Transferzahlungen an das Ausland  | 0,00             | 0,00              | 0,00              |
| 3236       | Investitions- und Tilgungszuschüsse zwischen Unternehmungen und Betrieben der Gebietskörperschaft und der Gebietskörperschaft   | 0,00             | 0,00              | 0,00              |
| <b>324</b> | <b>Auszahlungen aus Finanzaufwand</b>   | <b>0,00</b>      | <b>0,00</b>       | <b>0,00</b>       |
| 3241       | Auszahlungen für Zinsaufwand, für Finanzierungsleasing, für Forderungskauf, für Finanzschulden und derivative Finanzinstrumente | 0,00             | 0,00              | 0,00              |
| 3242       | Auszahlungen für Zinsen aus derivativen Finanzinstrumenten ohne Grundgeschäft   | 0,00             | 0,00              | 0,00              |
| 3243       | Auszahlung aus Gewinnentnahmen von marktbestimmten Betrieben  | 0,00             | 0,00              | 0,00              |
| 3244       | Sonstige Auszahlungen aus Finanzaufwendungen  | 0,00             | 0,00              | 0,00              |
| <b>32</b>  | <b>Summe Auszahlungen operative Gebarung</b>  | <b>27 300,00</b> | <b>7 100,00</b>   | <b>39 479,48</b>  |
| <b>SA1</b> | <b>Saldo (1) Geldfluss aus der Operativen Gebarung (31 – 32)</b>  | <b>3 700,00</b>  | <b>143 000,00</b> | <b>11 486,43</b>  |
| <b>331</b> | <b>Einzahlungen aus der Investitionstätigkeit</b>   | <b>0,00</b>      | <b>0,00</b>       | <b>0,00</b>       |
| 3311       | Einzahlungen aus der Veräußerung von immateriellem Vermögen   | 0,00             | 0,00              | 0,00              |
| 3312       | Einzahlungen aus der Veräußerung von Grundstücken und Grundstückeinrichtungen   | 0,00             | 0,00              | 0,00              |
| 3313       | Einzahlungen aus der Veräußerung von Gebäuden und Bauten  | 0,00             | 0,00              | 0,00              |
| 3314       | Einzahlungen aus der Veräußerung von technischen Anlagen, Fahrzeuge und Maschinen   | 0,00             | 0,00              | 0,00              |
| 3315       | Einzahlungen aus der Veräußerung von Amts-, Betriebs- und Geschäftsausstattung  | 0,00             | 0,00              | 0,00              |
| 3316       | Einzahlungen aus der Veräußerung von Kulturgütern   | 0,00             | 0,00              | 0,00              |
| 3317       | Einzahlungen aus der Veräußerung von Beteiligungen  | 0,00             | 0,00              | 0,00              |
| <b>332</b> | <b>Einzahlungen aus der Rückzahlung von Darlehen sowie gewährten Vorschüssen</b>  | <b>0,00</b>      | <b>0,00</b>       | <b>0,00</b>       |
| 3321       | Einzahlungen aus Darlehen an Träger des öffentlichen Rechts   | 0,00             | 0,00              | 0,00              |
| 3322       | Einzahlungen aus Darlehen an Beteiligungen  | 0,00             | 0,00              | 0,00              |
| 3323       | Einzahlungen aus Darlehen an Unternehmen und Haushalte  | 0,00             | 0,00              | 0,00              |
| 3325       | Einzahlungen aus Vorschüssen und Anzahlungen  | 0,00             | 0,00              | 0,00              |
| <b>333</b> | <b>Einzahlungen aus Kapitaltransfers</b>  | <b>0,00</b>      | <b>0,00</b>       | <b>0,00</b>       |
| 3331       | Kapitaltransferzahlungen von Trägern des öffentlichen Rechts  | 0,00             | 0,00              | 0,00              |
| 3332       | Kapitaltransferzahlungen von Beteiligungen  | 0,00             | 0,00              | 0,00              |
| 3333       | Kapitaltransferzahlungen von Unternehmen  | 0,00             | 0,00              | 0,00              |
| 3334       | Kapitaltransferzahlungen von Haushalten und Organisationen ohne Erwerbscharakter  | 0,00             | 0,00              | 0,00              |
| 3335       | Kapitaltransferzahlungen vom Ausland  | 0,00             | 0,00              | 0,00              |
| <b>33</b>  | <b>Summe Einzahlungen investive Gebarung</b>  | <b>0,00</b>      | <b>0,00</b>       | <b>0,00</b>       |
| <b>341</b> | <b>Auszahlungen aus der Investitionstätigkeit</b>   | <b>50 000,00</b> | <b>200 000,00</b> | <b>231 281,61</b> |
| 3411       | Auszahlungen für den Erwerb von immateriellem Vermögen  | 0,00             | 0,00              | 0,00              |
| 3412       | Auszahlungen für den Erwerb von Grundstücken und Grundstückseinrichtungen   | 50 000,00        | 200 000,00        | 217 873,91        |

## Straßen- und Wasserbau, Verkehr (Gruppe 6)

| MVAG       | Mittelverwendungs- und aufbringungsgruppen (1. und 2. Ebene)   | VA 2023           | VA 2022            | RA 2021            |
|------------|--|-------------------|--------------------|--------------------|
| 3413       | Auszahlungen für den Erwerb von Gebäuden und Bauten  | 0,00              | 0,00               | 13 407,70          |
| 3414       | Auszahlungen für den Erwerb von technischen Anlagen, Fahrzeuge und Maschinen                         | 0,00              | 0,00               | 0,00               |
| 3415       | Auszahlungen für den Erwerb von Amts-, Betriebs- und Geschäftsausstattung                            | 0,00              | 0,00               | 0,00               |
| 3416       | Auszahlungen für den Erwerb von Kulturgütern   | 0,00              | 0,00               | 0,00               |
| 3417       | Auszahlungen für den Erwerb von Beteiligungen  | 0,00              | 0,00               | 0,00               |
| <b>342</b> | <b>Auszahlungen von gewährten Darlehen sowie gewährten Vorschüssen</b>                               | <b>0,00</b>       | <b>0,00</b>        | <b>0,00</b>        |
| 3421       | Auszahlung von Darlehen an Träger des öffentlichen Rechts  | 0,00              | 0,00               | 0,00               |
| 3422       | Auszahlung von Darlehen an Beteiligungen   | 0,00              | 0,00               | 0,00               |
| 3423       | Auszahlung von Darlehen an Unternehmen und Haushalte   | 0,00              | 0,00               | 0,00               |
| 3425       | Auszahlungen von Vorschüssen und Anzahlungen   | 0,00              | 0,00               | 0,00               |
| <b>343</b> | <b>Auszahlungen aus Kapitaltransfers</b>   | <b>0,00</b>       | <b>0,00</b>        | <b>0,00</b>        |
| 3431       | Kapitaltransferzahlungen an Träger des öffentlichen Rechts   | 0,00              | 0,00               | 0,00               |
| 3432       | Kapitaltransferzahlungen an Beteiligungen  | 0,00              | 0,00               | 0,00               |
| 3433       | Kapitaltransferzahlungen an Unternehmen (Finanzunternehmen)  | 0,00              | 0,00               | 0,00               |
| 3434       | Kapitaltransferzahlungen an Haushalte und Organisationen ohne Erwerbscharakter                       | 0,00              | 0,00               | 0,00               |
| 3435       | Kapitaltransferzahlungen an das Ausland  | 0,00              | 0,00               | 0,00               |
| <b>34</b>  | <b>Summe Auszahlungen investive Gebarung</b>   | <b>50 000,00</b>  | <b>200 000,00</b>  | <b>231 281,61</b>  |
| <b>SA2</b> | <b>Saldo (2) Geldfluss aus der Investiven Gebarung (33 – 34)</b>                                     | <b>-50 000,00</b> | <b>-200 000,00</b> | <b>-231 281,61</b> |
| <b>SA3</b> | <b>Saldo (3) Nettofinanzierungssaldo (Saldo 1 + Saldo 2)</b>   | <b>-46 300,00</b> | <b>-57 000,00</b>  | <b>-219 795,18</b> |
| <b>351</b> | <b>Einzahlungen aus der Aufnahme von Finanzschulden</b>  | <b>0,00</b>       | <b>0,00</b>        | <b>0,00</b>        |
| 3511       | Einzahlungen aus empfangenen Darlehen von öffentlichen Körperschaften und Rechtsträgern              | 0,00              | 0,00               | 0,00               |
| 3512       | Einzahlungen aus empfangenen Darlehen von Beteiligungen  | 0,00              | 0,00               | 0,00               |
| 3513       | Einzahlungen aus empfangenen Darlehen von Unternehmen und privaten Haushalten                        | 0,00              | 0,00               | 0,00               |
| 3514       | Einzahlungen aus Finanzschulden (Finanzunternehmen)  | 0,00              | 0,00               | 0,00               |
| <b>353</b> | <b>Einzahlungen infolge eines Kapitaltausch bei derivativen Finanzinstrumenten mit Grundgeschäft</b> | <b>0,00</b>       | <b>0,00</b>        | <b>0,00</b>        |
| 3530       | Einzahlungen infolge eines Kapitaltausch bei derivativen Finanzinstrumenten mit Grundgeschäft        | 0,00              | 0,00               | 0,00               |
| <b>355</b> | <b>Einzahlungen aus dem Abgang von Finanzinstrumenten</b>  | <b>0,00</b>       | <b>0,00</b>        | <b>0,00</b>        |
| 3550       | Einzahlungen aus dem Abgang von Finanzinstrumenten   | 0,00              | 0,00               | 0,00               |
| <b>35</b>  | <b>Summe Einzahlungen aus der Finanzierungstätigkeit</b>   | <b>0,00</b>       | <b>0,00</b>        | <b>0,00</b>        |
| <b>361</b> | <b>Auszahlungen aus der Tilgung von Finanzschulden</b>   | <b>0,00</b>       | <b>0,00</b>        | <b>0,00</b>        |
| 3611       | Auszahlungen aus empfangenen Darlehen von öffentlichen Körperschaften und Rechtsträgern              | 0,00              | 0,00               | 0,00               |

**Straßen- und Wasserbau, Verkehr (Gruppe 6)**

| MVAG       | Mittelverwendungs- und aufbringungsgruppen (1. und 2. Ebene)   | VA 2023           | VA 2022           | RA 2021            |
|------------|--|-------------------|-------------------|--------------------|
| 3612       | Auszahlungen aus empfangenen Darlehen von Beteiligungen  | 0,00              | 0,00              | 0,00               |
| 3613       | Auszahlungen aus empfangenen Darlehen von Unternehmen und privaten Haushalten                        | 0,00              | 0,00              | 0,00               |
| 3614       | Auszahlungen aus Finanzschulden  | 0,00              | 0,00              | 0,00               |
| 3615       | Auszahlung aus der Rückzahlung von Leasingverbindlichkeiten  | 0,00              | 0,00              | 0,00               |
| <b>363</b> | <b>Auszahlungen infolge eines Kapitaltausch bei derivativen Finanzinstrumenten mit Grundgeschäft</b> | <b>0,00</b>       | <b>0,00</b>       | <b>0,00</b>        |
| 3630       | Auszahlungen infolge eines Kapitaltausch bei derivativen Finanzinstrumenten mit Grundgeschäft        | 0,00              | 0,00              | 0,00               |
| <b>365</b> | <b>Auszahlungen für den Erwerb von Finanzinstrumenten</b>  | <b>0,00</b>       | <b>0,00</b>       | <b>0,00</b>        |
| 3650       | Auszahlungen für den Erwerb von Finanzinstrumenten   | 0,00              | 0,00              | 0,00               |
| <b>36</b>  | <b>Summe Auszahlungen aus der Finanzierungstätigkeit</b>   | <b>0,00</b>       | <b>0,00</b>       | <b>0,00</b>        |
| <b>SA4</b> | <b>Saldo (4) Geldfluss aus der Finanzierungstätigkeit (35 – 36)</b>                                  | <b>0,00</b>       | <b>0,00</b>       | <b>0,00</b>        |
| <b>SA5</b> | <b>Saldo (5) Geldfluss aus der voranschlagswirksamen Gebarung (Saldo 3 + Saldo 4)</b>                | <b>-46 300,00</b> | <b>-57 000,00</b> | <b>-219 795,18</b> |

## Wirtschaftsförderung (Gruppe 7)

| MVAG       | Mittelverwendungs- und aufbringungsgruppen (1. und 2. Ebene)  | VA 2023          | VA 2022          | RA 2021          |
|------------|---|------------------|------------------|------------------|
| <b>311</b> | <b>Einzahlungen aus der operativen Verwaltungstätigkeit</b>   | <b>9 100,00</b>  | <b>10 100,00</b> | <b>16 273,77</b> |
| 3111       | Einzahlungen aus eigenen Abgaben  | 0,00             | 0,00             | 0,00             |
| 3112       | Einzahlungen aus Ertragsanteilen  | 0,00             | 0,00             | 0,00             |
| 3113       | Einzahlungen aus Gebühren   | 0,00             | 0,00             | 0,00             |
| 3114       | Einzahlungen aus Leistungen   | 0,00             | 0,00             | 550,00           |
| 3115       | Einzahlungen aus Besitz und wirtschaftlicher Tätigkeit  | 0,00             | 0,00             | 0,00             |
| 3116       | Einzahlungen aus Veräußerung von geringwertigen Wirtschaftsgütern (GWG) und sonstige Einzahlungen                             | 9 100,00         | 10 100,00        | 15 723,77        |
| <b>312</b> | <b>Einzahlungen aus Transfers (ohne Kapitaltransfers)</b>   | <b>5 500,00</b>  | <b>5 000,00</b>  | <b>6 600,00</b>  |
| 3121       | Transferzahlungen von Trägern des öffentlichen Rechts   | 5 500,00         | 5 000,00         | 6 600,00         |
| 3122       | Transferzahlungen von Beteiligungen   | 0,00             | 0,00             | 0,00             |
| 3123       | Transferzahlungen von Unternehmen (inkl. Finanzunternehmen)   | 0,00             | 0,00             | 0,00             |
| 3124       | Transferzahlungen von Haushalte und Organisationen ohne Erwerbscharakter  | 0,00             | 0,00             | 0,00             |
| 3125       | Transferzahlungen vom Ausland   | 0,00             | 0,00             | 0,00             |
| 3126       | Investitions- und Tilgungszuschüsse zwischen Unternehmungen und Betrieben der Gebietskörperschaft und der Gebietskörperschaft | 0,00             | 0,00             | 0,00             |
| <b>313</b> | <b>Einzahlungen aus Finanzerträgen</b>  | <b>0,00</b>      | <b>0,00</b>      | <b>0,00</b>      |
| 3131       | Einzahlungen aus Zinserträgen   | 0,00             | 0,00             | 0,00             |
| 3133       | Einzahlungen aus Gewinnentnahmen von marktbestimmten Betrieben  | 0,00             | 0,00             | 0,00             |
| 3134       | Sonstige Einzahlungen aus Finanzerträgen  | 0,00             | 0,00             | 0,00             |
| 3135       | Einzahlungen aus Dividenden/Gewinnausschüttungen  | 0,00             | 0,00             | 0,00             |
| <b>31</b>  | <b>Summe Einzahlungen operative Gebarung</b>  | <b>14 600,00</b> | <b>15 100,00</b> | <b>22 873,77</b> |
| <b>321</b> | <b>Auszahlungen aus Personalaufwand</b>   | <b>0,00</b>      | <b>0,00</b>      | <b>0,00</b>      |
| 3211       | Auszahlungen für Personalaufwand Bezüge, Nebengebühren, und Mehrleistungsvergütungen)   | 0,00             | 0,00             | 0,00             |
| 3212       | Auszahlungen für gesetzliche und freiwillige Sozialaufwendungen   | 0,00             | 0,00             | 0,00             |
| 3213       | Auszahlungen aus sonstigem Personalaufwand  | 0,00             | 0,00             | 0,00             |
| <b>322</b> | <b>Auszahlungen aus Sachaufwand (ohne Transferaufwand)</b>  | <b>32 700,00</b> | <b>29 300,00</b> | <b>37 922,90</b> |
| 3221       | Auszahlungen für Gebrauchs- und Verbrauchsgüter, Handelswaren   | 15 000,00        | 2 000,00         | 1 924,02         |
| 3222       | Auszahlungen für Verwaltungs- und Betriebsaufwand   | 700,00           | 400,00           | 380,02           |
| 3223       | Auszahlungen für Leasing- und Mietaufwand   | 0,00             | 0,00             | 0,00             |
| 3224       | Auszahlungen für Instandhaltung   | 10 000,00        | 10 000,00        | 28 575,58        |
| 3225       | Sonstige Auszahlungen aus Sachaufwand   | 7 000,00         | 16 900,00        | 7 043,28         |
| <b>323</b> | <b>Auszahlungen aus Transfers (ohne Kapitaltransfers)</b>   | <b>1 000,00</b>  | <b>1 000,00</b>  | <b>1 142,53</b>  |
| 3231       | Transferzahlungen an Träger des öffentlichen Rechts   | 0,00             | 0,00             | 0,00             |
| 3232       | Transferzahlungen an Beteiligungen  | 0,00             | 0,00             | 0,00             |
| 3233       | Transferzahlungen an Unternehmen (inkl. Finanzunternehmen)  | 1 000,00         | 1 000,00         | 1 142,53         |

## Wirtschaftsförderung (Gruppe 7)

| MVAG       | Mittelverwendungs- und aufbringungsgruppen (1. und 2. Ebene)  | VA 2023           | VA 2022           | RA 2021           |
|------------|---|-------------------|-------------------|-------------------|
| 3234       | Transferzahlungen an Haushalte und Organisationen ohne Erwerbscharakter   | 0,00              | 0,00              | 0,00              |
| 3235       | Transferzahlungen an das Ausland  | 0,00              | 0,00              | 0,00              |
| 3236       | Investitions- und Tilgungszuschüsse zwischen Unternehmungen und Betrieben der Gebietskörperschaft und der Gebietskörperschaft   | 0,00              | 0,00              | 0,00              |
| <b>324</b> | <b>Auszahlungen aus Finanzaufwand</b>   | <b>0,00</b>       | <b>0,00</b>       | <b>0,00</b>       |
| 3241       | Auszahlungen für Zinsaufwand, für Finanzierungsleasing, für Forderungskauf, für Finanzschulden und derivative Finanzinstrumente | 0,00              | 0,00              | 0,00              |
| 3242       | Auszahlungen für Zinsen aus derivativen Finanzinstrumenten ohne Grundgeschäft   | 0,00              | 0,00              | 0,00              |
| 3243       | Auszahlung aus Gewinnentnahmen von marktbestimmten Betrieben  | 0,00              | 0,00              | 0,00              |
| 3244       | Sonstige Auszahlungen aus Finanzaufwendungen  | 0,00              | 0,00              | 0,00              |
| <b>32</b>  | <b>Summe Auszahlungen operative Gebarung</b>  | <b>33 700,00</b>  | <b>30 300,00</b>  | <b>39 065,43</b>  |
| <b>SA1</b> | <b>Saldo (1) Geldfluss aus der Operativen Gebarung (31 – 32)</b>  | <b>-19 100,00</b> | <b>-15 200,00</b> | <b>-16 191,66</b> |
| <b>331</b> | <b>Einzahlungen aus der Investitionstätigkeit</b>   | <b>0,00</b>       | <b>0,00</b>       | <b>0,00</b>       |
| 3311       | Einzahlungen aus der Veräußerung von immateriellem Vermögen   | 0,00              | 0,00              | 0,00              |
| 3312       | Einzahlungen aus der Veräußerung von Grundstücken und Grundstückeinrichtungen   | 0,00              | 0,00              | 0,00              |
| 3313       | Einzahlungen aus der Veräußerung von Gebäuden und Bauten  | 0,00              | 0,00              | 0,00              |
| 3314       | Einzahlungen aus der Veräußerung von technischen Anlagen, Fahrzeuge und Maschinen   | 0,00              | 0,00              | 0,00              |
| 3315       | Einzahlungen aus der Veräußerung von Amts-, Betriebs- und Geschäftsausstattung  | 0,00              | 0,00              | 0,00              |
| 3316       | Einzahlungen aus der Veräußerung von Kulturgütern   | 0,00              | 0,00              | 0,00              |
| 3317       | Einzahlungen aus der Veräußerung von Beteiligungen  | 0,00              | 0,00              | 0,00              |
| <b>332</b> | <b>Einzahlungen aus der Rückzahlung von Darlehen sowie gewährten Vorschüssen</b>  | <b>0,00</b>       | <b>0,00</b>       | <b>0,00</b>       |
| 3321       | Einzahlungen aus Darlehen an Träger des öffentlichen Rechts   | 0,00              | 0,00              | 0,00              |
| 3322       | Einzahlungen aus Darlehen an Beteiligungen  | 0,00              | 0,00              | 0,00              |
| 3323       | Einzahlungen aus Darlehen an Unternehmen und Haushalte  | 0,00              | 0,00              | 0,00              |
| 3325       | Einzahlungen aus Vorschüssen und Anzahlungen  | 0,00              | 0,00              | 0,00              |
| <b>333</b> | <b>Einzahlungen aus Kapitaltransfers</b>  | <b>5 500,00</b>   | <b>5 000,00</b>   | <b>6 600,00</b>   |
| 3331       | Kapitaltransferzahlungen von Trägern des öffentlichen Rechts  | 5 500,00          | 5 000,00          | 6 600,00          |
| 3332       | Kapitaltransferzahlungen von Beteiligungen  | 0,00              | 0,00              | 0,00              |
| 3333       | Kapitaltransferzahlungen von Unternehmen  | 0,00              | 0,00              | 0,00              |
| 3334       | Kapitaltransferzahlungen von Haushalten und Organisationen ohne Erwerbscharakter  | 0,00              | 0,00              | 0,00              |
| 3335       | Kapitaltransferzahlungen vom Ausland  | 0,00              | 0,00              | 0,00              |
| <b>33</b>  | <b>Summe Einzahlungen investive Gebarung</b>  | <b>5 500,00</b>   | <b>5 000,00</b>   | <b>6 600,00</b>   |
| <b>341</b> | <b>Auszahlungen aus der Investitionstätigkeit</b>   | <b>20 000,00</b>  | <b>20 000,00</b>  | <b>28 912,97</b>  |
| 3411       | Auszahlungen für den Erwerb von immateriellem Vermögen  | 0,00              | 0,00              | 0,00              |
| 3412       | Auszahlungen für den Erwerb von Grundstücken und Grundstückseinrichtungen   | 20 000,00         | 20 000,00         | 28 912,97         |

## Wirtschaftsförderung (Gruppe 7)

| MVAG       | Mittelverwendungs- und aufbringungsgruppen (1. und 2. Ebene)   | VA 2023           | VA 2022           | RA 2021           |
|------------|--|-------------------|-------------------|-------------------|
| 3413       | Auszahlungen für den Erwerb von Gebäuden und Bauten  | 0,00              | 0,00              | 0,00              |
| 3414       | Auszahlungen für den Erwerb von technischen Anlagen, Fahrzeuge und Maschinen                         | 0,00              | 0,00              | 0,00              |
| 3415       | Auszahlungen für den Erwerb von Amts-, Betriebs- und Geschäftsausstattung                            | 0,00              | 0,00              | 0,00              |
| 3416       | Auszahlungen für den Erwerb von Kulturgütern   | 0,00              | 0,00              | 0,00              |
| 3417       | Auszahlungen für den Erwerb von Beteiligungen  | 0,00              | 0,00              | 0,00              |
| <b>342</b> | <b>Auszahlungen von gewährten Darlehen sowie gewährten Vorschüssen</b>                               | <b>0,00</b>       | <b>0,00</b>       | <b>0,00</b>       |
| 3421       | Auszahlung von Darlehen an Träger des öffentlichen Rechts  | 0,00              | 0,00              | 0,00              |
| 3422       | Auszahlung von Darlehen an Beteiligungen   | 0,00              | 0,00              | 0,00              |
| 3423       | Auszahlung von Darlehen an Unternehmen und Haushalte   | 0,00              | 0,00              | 0,00              |
| 3425       | Auszahlungen von Vorschüssen und Anzahlungen   | 0,00              | 0,00              | 0,00              |
| <b>343</b> | <b>Auszahlungen aus Kapitaltransfers</b>   | <b>0,00</b>       | <b>0,00</b>       | <b>0,00</b>       |
| 3431       | Kapitaltransferzahlungen an Träger des öffentlichen Rechts   | 0,00              | 0,00              | 0,00              |
| 3432       | Kapitaltransferzahlungen an Beteiligungen  | 0,00              | 0,00              | 0,00              |
| 3433       | Kapitaltransferzahlungen an Unternehmen (Finanzunternehmen)  | 0,00              | 0,00              | 0,00              |
| 3434       | Kapitaltransferzahlungen an Haushalte und Organisationen ohne Erwerbscharakter                       | 0,00              | 0,00              | 0,00              |
| 3435       | Kapitaltransferzahlungen an das Ausland  | 0,00              | 0,00              | 0,00              |
| <b>34</b>  | <b>Summe Auszahlungen investive Gebarung</b>   | <b>20 000,00</b>  | <b>20 000,00</b>  | <b>28 912,97</b>  |
| <b>SA2</b> | <b>Saldo (2) Geldfluss aus der Investiven Gebarung (33 – 34)</b>                                     | <b>-14 500,00</b> | <b>-15 000,00</b> | <b>-22 312,97</b> |
| <b>SA3</b> | <b>Saldo (3) Nettofinanzierungssaldo (Saldo 1 + Saldo 2)</b>   | <b>-33 600,00</b> | <b>-30 200,00</b> | <b>-38 504,63</b> |
| <b>351</b> | <b>Einzahlungen aus der Aufnahme von Finanzschulden</b>  | <b>0,00</b>       | <b>0,00</b>       | <b>0,00</b>       |
| 3511       | Einzahlungen aus empfangenen Darlehen von öffentlichen Körperschaften und Rechtsträgern              | 0,00              | 0,00              | 0,00              |
| 3512       | Einzahlungen aus empfangenen Darlehen von Beteiligungen  | 0,00              | 0,00              | 0,00              |
| 3513       | Einzahlungen aus empfangenen Darlehen von Unternehmen und privaten Haushalten                        | 0,00              | 0,00              | 0,00              |
| 3514       | Einzahlungen aus Finanzschulden (Finanzunternehmen)  | 0,00              | 0,00              | 0,00              |
| <b>353</b> | <b>Einzahlungen infolge eines Kapitaltausch bei derivativen Finanzinstrumenten mit Grundgeschäft</b> | <b>0,00</b>       | <b>0,00</b>       | <b>0,00</b>       |
| 3530       | Einzahlungen infolge eines Kapitaltausch bei derivativen Finanzinstrumenten mit Grundgeschäft        | 0,00              | 0,00              | 0,00              |
| <b>355</b> | <b>Einzahlungen aus dem Abgang von Finanzinstrumenten</b>  | <b>0,00</b>       | <b>0,00</b>       | <b>0,00</b>       |
| 3550       | Einzahlungen aus dem Abgang von Finanzinstrumenten   | 0,00              | 0,00              | 0,00              |
| <b>35</b>  | <b>Summe Einzahlungen aus der Finanzierungstätigkeit</b>   | <b>0,00</b>       | <b>0,00</b>       | <b>0,00</b>       |
| <b>361</b> | <b>Auszahlungen aus der Tilgung von Finanzschulden</b>   | <b>0,00</b>       | <b>0,00</b>       | <b>0,00</b>       |
| 3611       | Auszahlungen aus empfangenen Darlehen von öffentlichen Körperschaften und Rechtsträgern              | 0,00              | 0,00              | 0,00              |

**Wirtschaftsförderung (Gruppe 7)**

| <b>MVAG</b> | <b>Mittelverwendungs- und aufbringungsgruppen (1. und 2. Ebene)</b>                                  | <b>VA 2023</b>    | <b>VA 2022</b>    | <b>RA 2021</b>    |
|-------------|--|-------------------|-------------------|-------------------|
| 3612        | Auszahlungen aus empfangenen Darlehen von Beteiligungen  | 0,00              | 0,00              | 0,00              |
| 3613        | Auszahlungen aus empfangenen Darlehen von Unternehmen und privaten Haushalten                        | 0,00              | 0,00              | 0,00              |
| 3614        | Auszahlungen aus Finanzschulden  | 0,00              | 0,00              | 0,00              |
| 3615        | Auszahlung aus der Rückzahlung von Leasingverbindlichkeiten  | 0,00              | 0,00              | 0,00              |
| <b>363</b>  | <b>Auszahlungen infolge eines Kapitaltausch bei derivativen Finanzinstrumenten mit Grundgeschäft</b> | <b>0,00</b>       | <b>0,00</b>       | <b>0,00</b>       |
| 3630        | Auszahlungen infolge eines Kapitaltausch bei derivativen Finanzinstrumenten mit Grundgeschäft        | 0,00              | 0,00              | 0,00              |
| <b>365</b>  | <b>Auszahlungen für den Erwerb von Finanzinstrumenten</b>  | <b>0,00</b>       | <b>0,00</b>       | <b>0,00</b>       |
| 3650        | Auszahlungen für den Erwerb von Finanzinstrumenten   | 0,00              | 0,00              | 0,00              |
| <b>36</b>   | <b>Summe Auszahlungen aus der Finanzierungstätigkeit</b>   | <b>0,00</b>       | <b>0,00</b>       | <b>0,00</b>       |
| <b>SA4</b>  | <b>Saldo (4) Geldfluss aus der Finanzierungstätigkeit (35 – 36)</b>                                  | <b>0,00</b>       | <b>0,00</b>       | <b>0,00</b>       |
| <b>SA5</b>  | <b>Saldo (5) Geldfluss aus der voranschlagswirksamen Gebarung (Saldo 3 + Saldo 4)</b>                | <b>-33 600,00</b> | <b>-30 200,00</b> | <b>-38 504,63</b> |



## Dienstleistungen (Gruppe 8)

| MVAG       | Mittelverwendungs- und aufbringungsgruppen (1. und 2. Ebene)  | VA 2023           | VA 2022           | RA 2021             |
|------------|---|-------------------|-------------------|---------------------|
| <b>311</b> | <b>Einzahlungen aus der operativen Verwaltungstätigkeit</b>   | <b>785 500,00</b> | <b>726 700,00</b> | <b>1 102 819,47</b> |
| 3111       | Einzahlungen aus eigenen Abgaben  | 0,00              | 0,00              | 0,00                |
| 3112       | Einzahlungen aus Ertragsanteilen  | 0,00              | 0,00              | 0,00                |
| 3113       | Einzahlungen aus Gebühren   | 502 200,00        | 499 500,00        | 511 312,52          |
| 3114       | Einzahlungen aus Leistungen   | 161 500,00        | 113 500,00        | 210 643,71          |
| 3115       | Einzahlungen aus Besitz und wirtschaftlicher Tätigkeit  | 113 100,00        | 112 500,00        | 114 015,25          |
| 3116       | Einzahlungen aus Veräußerung von geringwertigen Wirtschaftsgütern (GWG) und sonstige Einzahlungen                             | 8 700,00          | 1 200,00          | 266 847,99          |
| <b>312</b> | <b>Einzahlungen aus Transfers (ohne Kapitaltransfers)</b>   | <b>77 500,00</b>  | <b>76 400,00</b>  | <b>81 738,70</b>    |
| 3121       | Transferzahlungen von Trägern des öffentlichen Rechts   | 77 500,00         | 76 400,00         | 79 121,53           |
| 3122       | Transferzahlungen von Beteiligungen   | 0,00              | 0,00              | 0,00                |
| 3123       | Transferzahlungen von Unternehmen (inkl. Finanzunternehmen)   | 0,00              | 0,00              | 0,00                |
| 3124       | Transferzahlungen von Haushalte und Organisationen ohne Erwerbscharakter  | 0,00              | 0,00              | 2 617,17            |
| 3125       | Transferzahlungen vom Ausland   | 0,00              | 0,00              | 0,00                |
| 3126       | Investitions- und Tilgungszuschüsse zwischen Unternehmungen und Betrieben der Gebietskörperschaft und der Gebietskörperschaft | 0,00              | 0,00              | 0,00                |
| <b>313</b> | <b>Einzahlungen aus Finanzerträgen</b>  | <b>0,00</b>       | <b>0,00</b>       | <b>0,00</b>         |
| 3131       | Einzahlungen aus Zinserträgen   | 0,00              | 0,00              | 0,00                |
| 3133       | Einzahlungen aus Gewinnentnahmen von marktbestimmten Betrieben  | 0,00              | 0,00              | 0,00                |
| 3134       | Sonstige Einzahlungen aus Finanzerträgen  | 0,00              | 0,00              | 0,00                |
| 3135       | Einzahlungen aus Dividenden/Gewinnausschüttungen  | 0,00              | 0,00              | 0,00                |
| <b>31</b>  | <b>Summe Einzahlungen operative Gebarung</b>  | <b>863 000,00</b> | <b>803 100,00</b> | <b>1 184 558,17</b> |
| <b>321</b> | <b>Auszahlungen aus Personalaufwand</b>   | <b>308 800,00</b> | <b>298 900,00</b> | <b>328 861,39</b>   |
| 3211       | Auszahlungen für Personalaufwand Bezüge, Nebengebühren, und Mehrleistungsvergütungen)   | 247 400,00        | 238 400,00        | 263 475,83          |
| 3212       | Auszahlungen für gesetzliche und freiwillige Sozialaufwendungen   | 61 400,00         | 60 500,00         | 65 385,56           |
| 3213       | Auszahlungen aus sonstigem Personalaufwand  | 0,00              | 0,00              | 0,00                |
| <b>322</b> | <b>Auszahlungen aus Sachaufwand (ohne Transferaufwand)</b>  | <b>568 100,00</b> | <b>370 700,00</b> | <b>830 272,95</b>   |
| 3221       | Auszahlungen für Gebrauchs- und Verbrauchsgüter, Handelswaren   | 68 300,00         | 57 400,00         | 73 495,73           |
| 3222       | Auszahlungen für Verwaltungs- und Betriebsaufwand   | 108 900,00        | 49 500,00         | 44 734,40           |
| 3223       | Auszahlungen für Leasing- und Mietaufwand   | 27 400,00         | 28 100,00         | 28 880,52           |
| 3224       | Auszahlungen für Instandhaltung   | 146 200,00        | 58 200,00         | 134 291,72          |
| 3225       | Sonstige Auszahlungen aus Sachaufwand   | 217 300,00        | 177 500,00        | 548 870,58          |
| <b>323</b> | <b>Auszahlungen aus Transfers (ohne Kapitaltransfers)</b>   | <b>110 000,00</b> | <b>110 000,00</b> | <b>111 321,67</b>   |
| 3231       | Transferzahlungen an Träger des öffentlichen Rechts   | 0,00              | 0,00              | 0,00                |
| 3232       | Transferzahlungen an Beteiligungen  | 0,00              | 0,00              | 0,00                |
| 3233       | Transferzahlungen an Unternehmen (inkl. Finanzunternehmen)  | 110 000,00        | 110 000,00        | 111 321,67          |

## Dienstleistungen (Gruppe 8)

| MVAG       | Mittelverwendungs- und aufbringungsgruppen (1. und 2. Ebene)  | VA 2023             | VA 2022           | RA 2021             |
|------------|---|---------------------|-------------------|---------------------|
| 3234       | Transferzahlungen an Haushalte und Organisationen ohne Erwerbscharakter   | 0,00                | 0,00              | 0,00                |
| 3235       | Transferzahlungen an das Ausland  | 0,00                | 0,00              | 0,00                |
| 3236       | Investitions- und Tilgungszuschüsse zwischen Unternehmungen und Betrieben der Gebietskörperschaft und der Gebietskörperschaft   | 0,00                | 0,00              | 0,00                |
| <b>324</b> | <b>Auszahlungen aus Finanzaufwand</b>   | <b>61 900,00</b>    | <b>7 300,00</b>   | <b>40 141,33</b>    |
| 3241       | Auszahlungen für Zinsaufwand, für Finanzierungsleasing, für Forderungskauf, für Finanzschulden und derivative Finanzinstrumente | 61 900,00           | 7 300,00          | 7 329,67            |
| 3242       | Auszahlungen für Zinsen aus derivativen Finanzinstrumenten ohne Grundgeschäft   | 0,00                | 0,00              | 0,00                |
| 3243       | Auszahlung aus Gewinnentnahmen von marktbestimmten Betrieben  | 0,00                | 0,00              | 0,00                |
| 3244       | Sonstige Auszahlungen aus Finanzaufwendungen  | 0,00                | 0,00              | 32 811,66           |
| <b>32</b>  | <b>Summe Auszahlungen operative Gebarung</b>  | <b>1 048 800,00</b> | <b>786 900,00</b> | <b>1 310 597,34</b> |
| <b>SA1</b> | <b>Saldo (1) Geldfluss aus der Operativen Gebarung (31 – 32)</b>  | <b>-185 800,00</b>  | <b>16 200,00</b>  | <b>-126 039,17</b>  |
| <b>331</b> | <b>Einzahlungen aus der Investitionstätigkeit</b>   | <b>37 000,00</b>    | <b>30 000,00</b>  | <b>88 121,69</b>    |
| 3311       | Einzahlungen aus der Veräußerung von immateriellem Vermögen   | 0,00                | 0,00              | 0,00                |
| 3312       | Einzahlungen aus der Veräußerung von Grundstücken und Grundstückeinrichtungen   | 37 000,00           | 30 000,00         | 88 121,69           |
| 3313       | Einzahlungen aus der Veräußerung von Gebäuden und Bauten  | 0,00                | 0,00              | 0,00                |
| 3314       | Einzahlungen aus der Veräußerung von technischen Anlagen, Fahrzeuge und Maschinen   | 0,00                | 0,00              | 0,00                |
| 3315       | Einzahlungen aus der Veräußerung von Amts-, Betriebs- und Geschäftsausstattung  | 0,00                | 0,00              | 0,00                |
| 3316       | Einzahlungen aus der Veräußerung von Kulturgütern   | 0,00                | 0,00              | 0,00                |
| 3317       | Einzahlungen aus der Veräußerung von Beteiligungen  | 0,00                | 0,00              | 0,00                |
| <b>332</b> | <b>Einzahlungen aus der Rückzahlung von Darlehen sowie gewährten Vorschüssen</b>  | <b>0,00</b>         | <b>0,00</b>       | <b>0,00</b>         |
| 3321       | Einzahlungen aus Darlehen an Träger des öffentlichen Rechts   | 0,00                | 0,00              | 0,00                |
| 3322       | Einzahlungen aus Darlehen an Beteiligungen  | 0,00                | 0,00              | 0,00                |
| 3323       | Einzahlungen aus Darlehen an Unternehmen und Haushalte  | 0,00                | 0,00              | 0,00                |
| 3325       | Einzahlungen aus Vorschüssen und Anzahlungen  | 0,00                | 0,00              | 0,00                |
| <b>333</b> | <b>Einzahlungen aus Kapitaltransfers</b>  | <b>66 400,00</b>    | <b>59 200,00</b>  | <b>95 797,86</b>    |
| 3331       | Kapitaltransferzahlungen von Trägern des öffentlichen Rechts  | 44 400,00           | 39 200,00         | 79 145,00           |
| 3332       | Kapitaltransferzahlungen von Beteiligungen  | 0,00                | 0,00              | 0,00                |
| 3333       | Kapitaltransferzahlungen von Unternehmen  | 0,00                | 0,00              | 0,00                |
| 3334       | Kapitaltransferzahlungen von Haushalten und Organisationen ohne Erwerbscharakter  | 22 000,00           | 20 000,00         | 16 652,86           |
| 3335       | Kapitaltransferzahlungen vom Ausland  | 0,00                | 0,00              | 0,00                |
| <b>33</b>  | <b>Summe Einzahlungen investive Gebarung</b>  | <b>103 400,00</b>   | <b>89 200,00</b>  | <b>183 919,55</b>   |
| <b>341</b> | <b>Auszahlungen aus der Investitionstätigkeit</b>   | <b>22 900,00</b>    | <b>14 800,00</b>  | <b>290 872,21</b>   |
| 3411       | Auszahlungen für den Erwerb von immateriellem Vermögen  | 0,00                | 0,00              | 0,00                |
| 3412       | Auszahlungen für den Erwerb von Grundstücken und Grundstückseinrichtungen   | 14 400,00           | 14 800,00         | 48 912,77           |

## Dienstleistungen (Gruppe 8)

| MVAG       | Mittelverwendungs- und aufbringungsgruppen (1. und 2. Ebene)   | VA 2023            | VA 2022           | RA 2021            |
|------------|--|--------------------|-------------------|--------------------|
| 3413       | Auszahlungen für den Erwerb von Gebäuden und Bauten  | 0,00               | 0,00              | 191 114,03         |
| 3414       | Auszahlungen für den Erwerb von technischen Anlagen, Fahrzeuge und Maschinen                         | 8 500,00           | 0,00              | 50 845,41          |
| 3415       | Auszahlungen für den Erwerb von Amts-, Betriebs- und Geschäftsausstattung                            | 0,00               | 0,00              | 0,00               |
| 3416       | Auszahlungen für den Erwerb von Kulturgütern   | 0,00               | 0,00              | 0,00               |
| 3417       | Auszahlungen für den Erwerb von Beteiligungen  | 0,00               | 0,00              | 0,00               |
| <b>342</b> | <b>Auszahlungen von gewährten Darlehen sowie gewährten Vorschüssen</b>                               | <b>0,00</b>        | <b>0,00</b>       | <b>0,00</b>        |
| 3421       | Auszahlung von Darlehen an Träger des öffentlichen Rechts  | 0,00               | 0,00              | 0,00               |
| 3422       | Auszahlung von Darlehen an Beteiligungen   | 0,00               | 0,00              | 0,00               |
| 3423       | Auszahlung von Darlehen an Unternehmen und Haushalte   | 0,00               | 0,00              | 0,00               |
| 3425       | Auszahlungen von Vorschüssen und Anzahlungen   | 0,00               | 0,00              | 0,00               |
| <b>343</b> | <b>Auszahlungen aus Kapitaltransfers</b>   | <b>0,00</b>        | <b>0,00</b>       | <b>0,00</b>        |
| 3431       | Kapitaltransferzahlungen an Träger des öffentlichen Rechts   | 0,00               | 0,00              | 0,00               |
| 3432       | Kapitaltransferzahlungen an Beteiligungen  | 0,00               | 0,00              | 0,00               |
| 3433       | Kapitaltransferzahlungen an Unternehmen (Finanzunternehmen)  | 0,00               | 0,00              | 0,00               |
| 3434       | Kapitaltransferzahlungen an Haushalte und Organisationen ohne Erwerbscharakter                       | 0,00               | 0,00              | 0,00               |
| 3435       | Kapitaltransferzahlungen an das Ausland  | 0,00               | 0,00              | 0,00               |
| <b>34</b>  | <b>Summe Auszahlungen investive Gebarung</b>   | <b>22 900,00</b>   | <b>14 800,00</b>  | <b>290 872,21</b>  |
| <b>SA2</b> | <b>Saldo (2) Geldfluss aus der Investiven Gebarung (33 – 34)</b>                                     | <b>80 500,00</b>   | <b>74 400,00</b>  | <b>-106 952,66</b> |
| <b>SA3</b> | <b>Saldo (3) Nettofinanzierungssaldo (Saldo 1 + Saldo 2)</b>   | <b>-105 300,00</b> | <b>90 600,00</b>  | <b>-232 991,83</b> |
| <b>351</b> | <b>Einzahlungen aus der Aufnahme von Finanzschulden</b>  | <b>0,00</b>        | <b>0,00</b>       | <b>32 811,66</b>   |
| 3511       | Einzahlungen aus empfangenen Darlehen von öffentlichen Körperschaften und Rechtsträgern              | 0,00               | 0,00              | 0,00               |
| 3512       | Einzahlungen aus empfangenen Darlehen von Beteiligungen  | 0,00               | 0,00              | 0,00               |
| 3513       | Einzahlungen aus empfangenen Darlehen von Unternehmen und privaten Haushalten                        | 0,00               | 0,00              | 0,00               |
| 3514       | Einzahlungen aus Finanzschulden (Finanzunternehmen)  | 0,00               | 0,00              | 32 811,66          |
| <b>353</b> | <b>Einzahlungen infolge eines Kapitaltausch bei derivativen Finanzinstrumenten mit Grundgeschäft</b> | <b>0,00</b>        | <b>0,00</b>       | <b>0,00</b>        |
| 3530       | Einzahlungen infolge eines Kapitaltausch bei derivativen Finanzinstrumenten mit Grundgeschäft        | 0,00               | 0,00              | 0,00               |
| <b>355</b> | <b>Einzahlungen aus dem Abgang von Finanzinstrumenten</b>  | <b>0,00</b>        | <b>0,00</b>       | <b>0,00</b>        |
| 3550       | Einzahlungen aus dem Abgang von Finanzinstrumenten   | 0,00               | 0,00              | 0,00               |
| <b>35</b>  | <b>Summe Einzahlungen aus der Finanzierungstätigkeit</b>   | <b>0,00</b>        | <b>0,00</b>       | <b>32 811,66</b>   |
| <b>361</b> | <b>Auszahlungen aus der Tilgung von Finanzschulden</b>   | <b>272 700,00</b>  | <b>270 200,00</b> | <b>269 772,03</b>  |
| 3611       | Auszahlungen aus empfangenen Darlehen von öffentlichen Körperschaften und Rechtsträgern              | 0,00               | 0,00              | 0,00               |

**Dienstleistungen (Gruppe 8)**

| <b>MVAG</b> | <b>Mittelverwendungs- und aufbringungsgruppen (1. und 2. Ebene)</b>                                  | <b>VA 2023</b>     | <b>VA 2022</b>     | <b>RA 2021</b>     |
|-------------|--|--------------------|--------------------|--------------------|
| 3612        | Auszahlungen aus empfangenen Darlehen von Beteiligungen  | 0,00               | 0,00               | 0,00               |
| 3613        | Auszahlungen aus empfangenen Darlehen von Unternehmen und privaten Haushalten                        | 0,00               | 0,00               | 0,00               |
| 3614        | Auszahlungen aus Finanzschulden  | 272 700,00         | 270 200,00         | 269 772,03         |
| 3615        | Auszahlung aus der Rückzahlung von Leasingverbindlichkeiten  | 0,00               | 0,00               | 0,00               |
| <b>363</b>  | <b>Auszahlungen infolge eines Kapitaltausch bei derivativen Finanzinstrumenten mit Grundgeschäft</b> | <b>0,00</b>        | <b>0,00</b>        | <b>0,00</b>        |
| 3630        | Auszahlungen infolge eines Kapitaltausch bei derivativen Finanzinstrumenten mit Grundgeschäft        | 0,00               | 0,00               | 0,00               |
| <b>365</b>  | <b>Auszahlungen für den Erwerb von Finanzinstrumenten</b>  | <b>0,00</b>        | <b>0,00</b>        | <b>0,00</b>        |
| 3650        | Auszahlungen für den Erwerb von Finanzinstrumenten   | 0,00               | 0,00               | 0,00               |
| <b>36</b>   | <b>Summe Auszahlungen aus der Finanzierungstätigkeit</b>   | <b>272 700,00</b>  | <b>270 200,00</b>  | <b>269 772,03</b>  |
| <b>SA4</b>  | <b>Saldo (4) Geldfluss aus der Finanzierungstätigkeit (35 – 36)</b>                                  | <b>-272 700,00</b> | <b>-270 200,00</b> | <b>-236 960,37</b> |
| <b>SA5</b>  | <b>Saldo (5) Geldfluss aus der voranschlagswirksamen Gebarung (Saldo 3 + Saldo 4)</b>                | <b>-378 000,00</b> | <b>-179 600,00</b> | <b>-469 952,20</b> |

## Finanzwirtschaft (Gruppe 9)

| MVAG       | Mittelverwendungs- und aufbringungsgruppen (1. und 2. Ebene)  | VA 2023             | VA 2022             | RA 2021             |
|------------|---|---------------------|---------------------|---------------------|
| <b>311</b> | <b>Einzahlungen aus der operativen Verwaltungstätigkeit</b>   | <b>1 843 900,00</b> | <b>1 651 800,00</b> | <b>1 754 849,14</b> |
| 3111       | Einzahlungen aus eigenen Abgaben  | 306 900,00          | 294 800,00          | 385 200,74          |
| 3112       | Einzahlungen aus Ertragsanteilen  | 1 537 000,00        | 1 357 000,00        | 1 369 648,40        |
| 3113       | Einzahlungen aus Gebühren   | 0,00                | 0,00                | 0,00                |
| 3114       | Einzahlungen aus Leistungen   | 0,00                | 0,00                | 0,00                |
| 3115       | Einzahlungen aus Besitz und wirtschaftlicher Tätigkeit  | 0,00                | 0,00                | 0,00                |
| 3116       | Einzahlungen aus Veräußerung von geringwertigen Wirtschaftsgütern (GWG) und sonstige Einzahlungen                             | 0,00                | 0,00                | 0,00                |
| <b>312</b> | <b>Einzahlungen aus Transfers (ohne Kapitaltransfers)</b>   | <b>363 300,00</b>   | <b>241 200,00</b>   | <b>615 850,06</b>   |
| 3121       | Transferzahlungen von Trägern des öffentlichen Rechts   | 363 300,00          | 241 200,00          | 615 850,06          |
| 3122       | Transferzahlungen von Beteiligungen   | 0,00                | 0,00                | 0,00                |
| 3123       | Transferzahlungen von Unternehmen (inkl. Finanzunternehmen)   | 0,00                | 0,00                | 0,00                |
| 3124       | Transferzahlungen von Haushalte und Organisationen ohne Erwerbscharakter  | 0,00                | 0,00                | 0,00                |
| 3125       | Transferzahlungen vom Ausland   | 0,00                | 0,00                | 0,00                |
| 3126       | Investitions- und Tilgungszuschüsse zwischen Unternehmungen und Betrieben der Gebietskörperschaft und der Gebietskörperschaft | 0,00                | 0,00                | 0,00                |
| <b>313</b> | <b>Einzahlungen aus Finanzerträgen</b>  | <b>100,00</b>       | <b>100,00</b>       | <b>529,66</b>       |
| 3131       | Einzahlungen aus Zinserträgen   | 100,00              | 100,00              | 529,66              |
| 3133       | Einzahlungen aus Gewinnentnahmen von marktbestimmten Betrieben  | 0,00                | 0,00                | 0,00                |
| 3134       | Sonstige Einzahlungen aus Finanzerträgen  | 0,00                | 0,00                | 0,00                |
| 3135       | Einzahlungen aus Dividenden/Gewinnausschüttungen  | 0,00                | 0,00                | 0,00                |
| <b>31</b>  | <b>Summe Einzahlungen operative Gebarung</b>  | <b>2 207 300,00</b> | <b>1 893 100,00</b> | <b>2 371 228,86</b> |
| <b>321</b> | <b>Auszahlungen aus Personalaufwand</b>   | <b>0,00</b>         | <b>0,00</b>         | <b>0,00</b>         |
| 3211       | Auszahlungen für Personalaufwand Bezüge, Nebengebühren, und Mehrleistungsvergütungen)   | 0,00                | 0,00                | 0,00                |
| 3212       | Auszahlungen für gesetzliche und freiwillige Sozialaufwendungen   | 0,00                | 0,00                | 0,00                |
| 3213       | Auszahlungen aus sonstigem Personalaufwand  | 0,00                | 0,00                | 0,00                |
| <b>322</b> | <b>Auszahlungen aus Sachaufwand (ohne Transferaufwand)</b>  | <b>1 100,00</b>     | <b>600,00</b>       | <b>384,72</b>       |
| 3221       | Auszahlungen für Gebrauchs- und Verbrauchsgüter, Handelswaren   | 0,00                | 0,00                | 0,00                |
| 3222       | Auszahlungen für Verwaltungs- und Betriebsaufwand   | 1 000,00            | 500,00              | 252,30              |
| 3223       | Auszahlungen für Leasing- und Mietaufwand   | 0,00                | 0,00                | 0,00                |
| 3224       | Auszahlungen für Instandhaltung   | 0,00                | 0,00                | 0,00                |
| 3225       | Sonstige Auszahlungen aus Sachaufwand   | 100,00              | 100,00              | 132,42              |
| <b>323</b> | <b>Auszahlungen aus Transfers (ohne Kapitaltransfers)</b>   | <b>0,00</b>         | <b>0,00</b>         | <b>0,00</b>         |
| 3231       | Transferzahlungen an Träger des öffentlichen Rechts   | 0,00                | 0,00                | 0,00                |
| 3232       | Transferzahlungen an Beteiligungen  | 0,00                | 0,00                | 0,00                |
| 3233       | Transferzahlungen an Unternehmen (inkl. Finanzunternehmen)  | 0,00                | 0,00                | 0,00                |

## Finanzwirtschaft (Gruppe 9)

| MVAG       | Mittelverwendungs- und aufbringungsgruppen (1. und 2. Ebene)  | VA 2023             | VA 2022             | RA 2021             |
|------------|---|---------------------|---------------------|---------------------|
| 3234       | Transferzahlungen an Haushalte und Organisationen ohne Erwerbscharakter   | 0,00                | 0,00                | 0,00                |
| 3235       | Transferzahlungen an das Ausland  | 0,00                | 0,00                | 0,00                |
| 3236       | Investitions- und Tilgungszuschüsse zwischen Unternehmungen und Betrieben der Gebietskörperschaft und der Gebietskörperschaft   | 0,00                | 0,00                | 0,00                |
| <b>324</b> | <b>Auszahlungen aus Finanzaufwand</b>   | <b>2 800,00</b>     | <b>2 800,00</b>     | <b>2 426,73</b>     |
| 3241       | Auszahlungen für Zinsaufwand, für Finanzierungsleasing, für Forderungskauf, für Finanzschulden und derivative Finanzinstrumente | 0,00                | 0,00                | 0,00                |
| 3242       | Auszahlungen für Zinsen aus derivativen Finanzinstrumenten ohne Grundgeschäft   | 0,00                | 0,00                | 0,00                |
| 3243       | Auszahlung aus Gewinnentnahmen von marktbestimmten Betrieben  | 0,00                | 0,00                | 0,00                |
| 3244       | Sonstige Auszahlungen aus Finanzaufwendungen  | 2 800,00            | 2 800,00            | 2 426,73            |
| <b>32</b>  | <b>Summe Auszahlungen operative Gebarung</b>  | <b>3 900,00</b>     | <b>3 400,00</b>     | <b>2 811,45</b>     |
| <b>SA1</b> | <b>Saldo (1) Geldfluss aus der Operativen Gebarung (31 – 32)</b>  | <b>2 203 400,00</b> | <b>1 889 700,00</b> | <b>2 368 417,41</b> |
| <b>331</b> | <b>Einzahlungen aus der Investitionstätigkeit</b>   | <b>0,00</b>         | <b>0,00</b>         | <b>0,00</b>         |
| 3311       | Einzahlungen aus der Veräußerung von immateriellem Vermögen   | 0,00                | 0,00                | 0,00                |
| 3312       | Einzahlungen aus der Veräußerung von Grundstücken und Grundstückeinrichtungen   | 0,00                | 0,00                | 0,00                |
| 3313       | Einzahlungen aus der Veräußerung von Gebäuden und Bauten  | 0,00                | 0,00                | 0,00                |
| 3314       | Einzahlungen aus der Veräußerung von technischen Anlagen, Fahrzeuge und Maschinen   | 0,00                | 0,00                | 0,00                |
| 3315       | Einzahlungen aus der Veräußerung von Amts-, Betriebs- und Geschäftsausstattung  | 0,00                | 0,00                | 0,00                |
| 3316       | Einzahlungen aus der Veräußerung von Kulturgütern   | 0,00                | 0,00                | 0,00                |
| 3317       | Einzahlungen aus der Veräußerung von Beteiligungen  | 0,00                | 0,00                | 0,00                |
| <b>332</b> | <b>Einzahlungen aus der Rückzahlung von Darlehen sowie gewährten Vorschüssen</b>  | <b>0,00</b>         | <b>0,00</b>         | <b>0,00</b>         |
| 3321       | Einzahlungen aus Darlehen an Träger des öffentlichen Rechts   | 0,00                | 0,00                | 0,00                |
| 3322       | Einzahlungen aus Darlehen an Beteiligungen  | 0,00                | 0,00                | 0,00                |
| 3323       | Einzahlungen aus Darlehen an Unternehmen und Haushalte  | 0,00                | 0,00                | 0,00                |
| 3325       | Einzahlungen aus Vorschüssen und Anzahlungen  | 0,00                | 0,00                | 0,00                |
| <b>333</b> | <b>Einzahlungen aus Kapitaltransfers</b>  | <b>0,00</b>         | <b>0,00</b>         | <b>0,00</b>         |
| 3331       | Kapitaltransferzahlungen von Trägern des öffentlichen Rechts  | 0,00                | 0,00                | 0,00                |
| 3332       | Kapitaltransferzahlungen von Beteiligungen  | 0,00                | 0,00                | 0,00                |
| 3333       | Kapitaltransferzahlungen von Unternehmen  | 0,00                | 0,00                | 0,00                |
| 3334       | Kapitaltransferzahlungen von Haushalten und Organisationen ohne Erwerbscharakter  | 0,00                | 0,00                | 0,00                |
| 3335       | Kapitaltransferzahlungen vom Ausland  | 0,00                | 0,00                | 0,00                |
| <b>33</b>  | <b>Summe Einzahlungen investive Gebarung</b>  | <b>0,00</b>         | <b>0,00</b>         | <b>0,00</b>         |
| <b>341</b> | <b>Auszahlungen aus der Investitionstätigkeit</b>   | <b>0,00</b>         | <b>0,00</b>         | <b>0,00</b>         |
| 3411       | Auszahlungen für den Erwerb von immateriellem Vermögen  | 0,00                | 0,00                | 0,00                |
| 3412       | Auszahlungen für den Erwerb von Grundstücken und Grundstückseinrichtungen   | 0,00                | 0,00                | 0,00                |

## Finanzwirtschaft (Gruppe 9)

| MVAG       | Mittelverwendungs- und aufbringungsgruppen (1. und 2. Ebene)   | VA 2023             | VA 2022             | RA 2021             |
|------------|--|---------------------|---------------------|---------------------|
| 3413       | Auszahlungen für den Erwerb von Gebäuden und Bauten  | 0,00                | 0,00                | 0,00                |
| 3414       | Auszahlungen für den Erwerb von technischen Anlagen, Fahrzeuge und Maschinen                         | 0,00                | 0,00                | 0,00                |
| 3415       | Auszahlungen für den Erwerb von Amts-, Betriebs- und Geschäftsausstattung                            | 0,00                | 0,00                | 0,00                |
| 3416       | Auszahlungen für den Erwerb von Kulturgütern   | 0,00                | 0,00                | 0,00                |
| 3417       | Auszahlungen für den Erwerb von Beteiligungen  | 0,00                | 0,00                | 0,00                |
| <b>342</b> | <b>Auszahlungen von gewährten Darlehen sowie gewährten Vorschüssen</b>                               | <b>0,00</b>         | <b>0,00</b>         | <b>0,00</b>         |
| 3421       | Auszahlung von Darlehen an Träger des öffentlichen Rechts  | 0,00                | 0,00                | 0,00                |
| 3422       | Auszahlung von Darlehen an Beteiligungen   | 0,00                | 0,00                | 0,00                |
| 3423       | Auszahlung von Darlehen an Unternehmen und Haushalte   | 0,00                | 0,00                | 0,00                |
| 3425       | Auszahlungen von Vorschüssen und Anzahlungen   | 0,00                | 0,00                | 0,00                |
| <b>343</b> | <b>Auszahlungen aus Kapitaltransfers</b>   | <b>0,00</b>         | <b>0,00</b>         | <b>0,00</b>         |
| 3431       | Kapitaltransferzahlungen an Träger des öffentlichen Rechts   | 0,00                | 0,00                | 0,00                |
| 3432       | Kapitaltransferzahlungen an Beteiligungen  | 0,00                | 0,00                | 0,00                |
| 3433       | Kapitaltransferzahlungen an Unternehmen (Finanzunternehmen)  | 0,00                | 0,00                | 0,00                |
| 3434       | Kapitaltransferzahlungen an Haushalte und Organisationen ohne Erwerbscharakter                       | 0,00                | 0,00                | 0,00                |
| 3435       | Kapitaltransferzahlungen an das Ausland  | 0,00                | 0,00                | 0,00                |
| <b>34</b>  | <b>Summe Auszahlungen investive Gebarung</b>   | <b>0,00</b>         | <b>0,00</b>         | <b>0,00</b>         |
| <b>SA2</b> | <b>Saldo (2) Geldfluss aus der Investiven Gebarung (33 – 34)</b>                                     | <b>0,00</b>         | <b>0,00</b>         | <b>0,00</b>         |
| <b>SA3</b> | <b>Saldo (3) Nettofinanzierungssaldo (Saldo 1 + Saldo 2)</b>   | <b>2 203 400,00</b> | <b>1 889 700,00</b> | <b>2 368 417,41</b> |
| <b>351</b> | <b>Einzahlungen aus der Aufnahme von Finanzschulden</b>  | <b>0,00</b>         | <b>0,00</b>         | <b>0,00</b>         |
| 3511       | Einzahlungen aus empfangenen Darlehen von öffentlichen Körperschaften und Rechtsträgern              | 0,00                | 0,00                | 0,00                |
| 3512       | Einzahlungen aus empfangenen Darlehen von Beteiligungen  | 0,00                | 0,00                | 0,00                |
| 3513       | Einzahlungen aus empfangenen Darlehen von Unternehmen und privaten Haushalten                        | 0,00                | 0,00                | 0,00                |
| 3514       | Einzahlungen aus Finanzschulden (Finanzunternehmen)  | 0,00                | 0,00                | 0,00                |
| <b>353</b> | <b>Einzahlungen infolge eines Kapitaltausch bei derivativen Finanzinstrumenten mit Grundgeschäft</b> | <b>0,00</b>         | <b>0,00</b>         | <b>0,00</b>         |
| 3530       | Einzahlungen infolge eines Kapitaltausch bei derivativen Finanzinstrumenten mit Grundgeschäft        | 0,00                | 0,00                | 0,00                |
| <b>355</b> | <b>Einzahlungen aus dem Abgang von Finanzinstrumenten</b>  | <b>0,00</b>         | <b>0,00</b>         | <b>0,00</b>         |
| 3550       | Einzahlungen aus dem Abgang von Finanzinstrumenten   | 0,00                | 0,00                | 0,00                |
| <b>35</b>  | <b>Summe Einzahlungen aus der Finanzierungstätigkeit</b>   | <b>0,00</b>         | <b>0,00</b>         | <b>0,00</b>         |
| <b>361</b> | <b>Auszahlungen aus der Tilgung von Finanzschulden</b>   | <b>0,00</b>         | <b>0,00</b>         | <b>0,00</b>         |
| 3611       | Auszahlungen aus empfangenen Darlehen von öffentlichen Körperschaften und Rechtsträgern              | 0,00                | 0,00                | 0,00                |

## Finanzwirtschaft (Gruppe 9)

| MVAG       | Mittelverwendungs- und aufbringungsgruppen (1. und 2. Ebene)   | VA 2023             | VA 2022             | RA 2021             |
|------------|--|---------------------|---------------------|---------------------|
| 3612       | Auszahlungen aus empfangenen Darlehen von Beteiligungen  | 0,00                | 0,00                | 0,00                |
| 3613       | Auszahlungen aus empfangenen Darlehen von Unternehmen und privaten Haushalten                        | 0,00                | 0,00                | 0,00                |
| 3614       | Auszahlungen aus Finanzschulden  | 0,00                | 0,00                | 0,00                |
| 3615       | Auszahlung aus der Rückzahlung von Leasingverbindlichkeiten  | 0,00                | 0,00                | 0,00                |
| <b>363</b> | <b>Auszahlungen infolge eines Kapitaltausch bei derivativen Finanzinstrumenten mit Grundgeschäft</b> | <b>0,00</b>         | <b>0,00</b>         | <b>0,00</b>         |
| 3630       | Auszahlungen infolge eines Kapitaltausch bei derivativen Finanzinstrumenten mit Grundgeschäft        | 0,00                | 0,00                | 0,00                |
| <b>365</b> | <b>Auszahlungen für den Erwerb von Finanzinstrumenten</b>  | <b>0,00</b>         | <b>0,00</b>         | <b>0,00</b>         |
| 3650       | Auszahlungen für den Erwerb von Finanzinstrumenten   | 0,00                | 0,00                | 0,00                |
| <b>36</b>  | <b>Summe Auszahlungen aus der Finanzierungstätigkeit</b>   | <b>0,00</b>         | <b>0,00</b>         | <b>0,00</b>         |
| <b>SA4</b> | <b>Saldo (4) Geldfluss aus der Finanzierungstätigkeit (35 – 36)</b>                                  | <b>0,00</b>         | <b>0,00</b>         | <b>0,00</b>         |
| <b>SA5</b> | <b>Saldo (5) Geldfluss aus der voranschlagswirksamen Gebarung (Saldo 3 + Saldo 4)</b>                | <b>2 203 400,00</b> | <b>1 889 700,00</b> | <b>2 368 417,41</b> |



Querschnitt (Anlage 5b)



| Bezeichnung   | Zuordnung der Aufwands- und Ertragsgruppen   | Summe Haushalt   | davon A 85 - 89     | Summe ohne A 85 - 89 |                     |
|---|--|--|---------------------|----------------------|---------------------|
| <b>I. Querschnitt</b>   |  |  |                     |                      |                     |
| <b>Erträge der operativen Gebarung / Einzahlungen aus Abgaben</b> |  |  |                     |                      |                     |
| 10  | Einzahlungen aus eigenen Abgaben   | Unterklassen 83 bis 85 ohne Gruppen 852, 858 und 859   | 306 900,00          | 0,00                 | 306 900,00          |
| 11  | Erträge aus Ertragsanteilen  | Gruppen 858 und 859  | 1 537 000,00        | 0,00                 | 1 537 000,00        |
| 12  | Gebühren für die Benützung von Gemeindevorrichtungen und -anlagen                                    | Gruppe 852   | 502 200,00          | 466 700,00           | 35 500,00           |
| 13  | Erträge aus Leistungen   | Unterklasse 81 ohne Gruppen 811, 817, 818 und 819  | 283 400,00          | 30 000,00            | 253 400,00          |
| 14  | Erträge aus Besitz und wirtschaftlicher Tätigkeit  | Gruppen 811, 820, 822, 823   | 117 200,00          | 91 100,00            | 26 100,00           |
| 15  | Transfererträge von Trägern des öffentlichen Rechts  | Gruppen 860 bis 863, 888   | 340 300,00          | 64 500,00            | 275 800,00          |
| 16  | Sonstige Transfererträge   | Gruppen 809, 864 bis 868, 880  | 1 700,00            | 0,00                 | 1 700,00            |
| 17  | Gewinnentnahmen der Gemeinde von Unternehmungen und marktbestimmten Betrieben der Gemeinde (A 85-89) | Gruppe 869 und 879   | 0,00                | 0,00                 | 0,00                |
| 18  | Erträge aus Veräußerungen und sonstige Erträge   | Gruppen 814, 815, 824, 827, 828 und 829  | 25 300,00           | 1 500,00             | 23 800,00           |
| <b>19</b>   | <b>Summe 1 (Erträge)</b>   |  | <b>3 114 000,00</b> | <b>653 800,00</b>    | <b>2 460 200,00</b> |
| <b>Aufwendungen der operativen Gebarung</b>                       |  |  |                     |                      |                     |
| 20  | Personalaufwand  | Klasse 5 ohne nicht finanzierungswirksame Konten   | 684 300,00          | 0,00                 | 684 300,00          |
| 21  | Pensionen und sonstige Ruhebezüge  | Gruppen 760, 761   | 19 600,00           | 0,00                 | 19 600,00           |
| 22  | Bezüge der gewählten Organe  | Gruppe 721   | 131 000,00          | 0,00                 | 131 000,00          |
| 23  | Gebrauchs- und Verbrauchsgüter, Handelswaren   | Klasse 4   | 185 400,00          | 23 400,00            | 162 000,00          |
| 24  | Verwaltungs- und Betriebsaufwand   | Klasse 6 ohne Gruppen 650 bis 655, 657, 658, 680 bis 687, 689, 690, 694 bis 699; Unterklassen 70 bis 72 ohne Gruppen 706 und 721; Gruppe 790 | 730 000,00          | 256 000,00           | 474 000,00          |
| 25  | Zinsen für Finanzschulden  | Gruppen 650, 651, 653 und 657  | 64 900,00           | 61 900,00            | 3 000,00            |
| 26  | Laufende Transfers an Träger des öffentlichen Rechts   | Gruppen 750 bis 754  | 852 700,00          | 0,00                 | 852 700,00          |
| 27  | Sonstige laufende Transfers  | Gruppen 755 bis 757, 759, 764, 768, 780 und 781  | 158 300,00          | 110 000,00           | 48 300,00           |
| 28  | Gewinnentnahmen der Gemeinde von Unternehmungen und marktbestimmten Betrieben der Gemeinde (A 85-89) | Gruppe 769   | 0,00                | 0,00                 | 0,00                |
| <b>29</b>   | <b>Summe 2 (Aufwendungen)</b>  |  | <b>2 826 200,00</b> | <b>451 300,00</b>    | <b>2 374 900,00</b> |
| <b>91</b>   | <b>SALDO 1: Ergebnis der operativen Gebarung</b>   | Summe 1 minus Summe 2  | <b>287 800,00</b>   | <b>202 500,00</b>    | <b>85 300,00</b>    |

| Bezeichnung   | Zuordnung Abgang/Zugang zu den Bestandskonten und der Kapitaltransferkonten   | Summe Haushalt    | davon A 85 - 89  | Summe ohne A 85 - 89 |
|---|---|-------------------|------------------|----------------------|
| <b>Vermögensgebarung mit Kapitaltransfers ohne Finanztransaktionen</b>                    |   |                   |                  |                      |
| 30 Veräußerung von unbeweglichem Vermögen   | Unterklassen 00, 01, 05 und 06; Gruppen 801, 802 und 805 (bei unbeweglichen Kulturgütern)                                     | 37 000,00         | 0,00             | 37 000,00            |
| 31 Veräußerung von beweglichem Vermögen   | Unterklassen 02 bis 04; Gruppen 100, 113, 120, 150, 159, 170 und 175; Gruppen 803, 804 und 805 (bei beweglichen Kulturgütern) | 0,00              | 0,00             | 0,00                 |
| 32 Veräußerung von immateriellen Vermögenswerten  | Unterklasse 07  | 0,00              | 0,00             | 0,00                 |
| 33 Investitionszuschüsse (erhaltene Kapitaltransfers) von Trägern des öffentlichen Rechts | Gruppen 300 bis 303, 309, 871   | 235 400,00        | 37 200,00        | 198 200,00           |
| 34 Sonstige Investitionszuschüsse (erhaltene Kapitaltransfers)                            | Gruppen 304 bis 308   | 22 000,00         | 22 000,00        | 0,00                 |
| <b>39 Summe 3 (Vermögensgebarung mit Kapitaltransfer ohne Finanztransaktionen)</b>        |   | <b>294 400,00</b> | <b>59 200,00</b> | <b>235 200,00</b>    |
| <b>Vermögensgebarung und Kapitaltransfers ohne Finanztransaktionen</b>                    |   |                   |                  |                      |
| 40 Erwerb von unbeweglichem Vermögen  | Unterklassen 00, 01 und 05; Gruppen 060, 061 und 063  | 84 400,00         | 0,00             | 84 400,00            |
| 41 Erwerb von beweglichem Vermögen, Aktivierte Vorräte                                    | Unterklassen 02 bis 04; Gruppe 062; Gruppen 100, 113, 120, 150, 159, 170 und 175  | 8 500,00          | 0,00             | 8 500,00             |
| 42 Erwerb von immateriellen Vermögenswerten   | Unterklasse 07  | 0,00              | 0,00             | 0,00                 |
| 43 Kapitaltransfers an Träger des öffentlichen Rechts                                     | Gruppen 130 und 135; Gruppen 770 bis 774  | 0,00              | 0,00             | 0,00                 |
| 44 Sonstige Kapitaltransfers  | Gruppen 775 bis 779, 785 und 786  | 14 000,00         | 0,00             | 14 000,00            |
| <b>49 Summe 4 (Vermögensgebarung und Kapitaltransfer ohne Finanztransaktionen)</b>        |   | <b>106 900,00</b> | <b>0,00</b>      | <b>106 900,00</b>    |
| <b>92 SALDO 2: Saldo der Vermögensgebarung ohne Finanztransaktionen</b>                   | Summe 3 minus Summe 4   | <b>187 500,00</b> | <b>59 200,00</b> | <b>128 300,00</b>    |

| Bezeichnung  | Zuordnung der Gruppen der Finanzierungsrechnung  | nur A 85 - 89      |
|--|--|--------------------|
| <b>Einzahlungen aus Finanztransaktionen</b>  |  |                    |
| 50 Veräußerung von Beteiligungen und Wertpapieren                                    | Unterklasse 08; Gruppen 223 und 224              | 0,00               |
| 51 Entnahmen aus Zahlungsmittelreserven  | Gruppen 293, 294 und 295                         | 0,00               |
| 52 Einzahlungen aus der Rückzahlung von Darlehen an Träger des öffentlichen Rechts   | Gruppen 240 bis 244                              | 0,00               |
| 53 Einzahlungen aus der Rückzahlung von Darlehen an andere und von Bezugsvorschüssen | Gruppen 245 bis 249 und 273                      | 0,00               |
| 54 Aufnahme von Finanzschulden von Trägern des öffentlichen Rechts                   | Gruppen 340 bis 344, 350 bis 354                 | 0,00               |
| 55 Aufnahme von Finanzschulden von anderen   | Unterklasse 32; Gruppen 345 bis 349, 355 bis 357 | 0,00               |
| 58 Ausgleichszahlungen aus Finanzderivaten   | Gruppen 821 und 826                              | 0,00               |
| <b>59 Summe 5 (Einzahlungen aus Finanztransaktionen)</b>                             |  | <b>0,00</b>        |
| <b>Auszahlungen aus Finanztransaktionen</b>  |  |                    |
| 60 Erwerb von Beteiligungen und Wertpapieren   | Unterklasse 08; Gruppen 223 und 224              | 0,00               |
| 61 Zuführung an Zahlungsmittelreserven   | Gruppen 293, 294 und 295                         | 0,00               |
| 62 Gewährung von Darlehen an Träger des öffentlichen Rechts                          | Gruppen 240 bis 244                              | 0,00               |
| 63 Gewährung von Darlehen an andere und von Bezugsvorschüssen                        | Gruppen 245 bis 249 und 273                      | 0,00               |
| 64 Rückzahlung von Finanzschulden bei Trägern des öffentlichen Rechts                | Gruppen 340 bis 344, 350 bis 354                 | 0,00               |
| 65 Rückzahlung von Finanzschulden bei anderen  | Unterklasse 32; Gruppen 345 bis 349, 355 bis 357 | 272 700,00         |
| 68 Ausgleichszahlungen aus Finanzderivaten   | Gruppen 652, 655 und 658                         | 0,00               |
| <b>69 Summe 6 (Auszahlungen aus Finanztransaktionen)</b>                             |  | <b>272 700,00</b>  |
| <b>93 SALDO 3: Saldo der Finanztransaktionen</b>                                     | Summe 5 minus Summe 6                            | <b>-272 700,00</b> |
| <b>94 SALDO 4:</b>   | Summe der Salden 1, 2 und 3                      | <b>-11 000,00</b>  |
| <b>II. Ableitung des Finanzierungssaldos</b>   |  |                    |
| 70 Jahresergebnis Haushalt ohne A 85 - 89 und ohne Finanztransaktionen               | Saldo 1 plus Saldo 2                             | 213 600,00         |
| 71 Überrechnung Jahresergebnis A 85 - 89   | Saldo 4 der Spalte "nur A 85 - 89"               | -11 000,00         |
| <b>95 Finanzierungssaldo ('vorläufiges Maastricht-Ergebnis')</b>                     |  | <b>202 600,00</b>  |



Ergebnis- und Finanzierungsvoranschlag Detailnachweis





|  |   | MVAG VC QU |      |    | Ergebnisvoranschlag |                    |                    | Finanzierungsvoranschlag |                    |                    |
|--|---|------------|------|----|---------------------|--------------------|--------------------|--------------------------|--------------------|--------------------|
|  |   | EH         | FH   |    | VA 2023             | VA 2022            | RA 2021            | VA 2023                  | VA 2022            | RA 2021            |
| <b>0 Vertretungskörper und allgemeine Verwaltung</b> |   |            |      |    |                     |                    |                    |                          |                    |                    |
| <b>00</b>  | <b>Gewählte Gemeindeorgane</b>  |            |      |    |                     |                    |                    |                          |                    |                    |
| <b>000</b>   | <b>Gewählte Gemeindeorgane</b>  |            |      |    |                     |                    |                    |                          |                    |                    |
| <b>000000</b>  | <b>Gewählte Gemeindeorgane</b>  |            |      |    |                     |                    |                    |                          |                    |                    |
| <b>Operative Gebarung</b>                            |   |            |      |    |                     |                    |                    |                          |                    |                    |
| <b>SU 21 / 31</b>                                    | <b>Summe Erträge / Einzahlungen operative Gebarung</b>                                |            |      |    | <b>0,00</b>         | <b>0,00</b>        | <b>0,00</b>        | <b>0,00</b>              | <b>0,00</b>        | <b>0,00</b>        |
| 1/000000-582000                                      | Sonstige Dienstgeberbeiträge zur sozialen Sicherheit BVA                              | 2212       | 3212 | 20 | 9 000,00            | 3 400,00           | 3 404,71           | 9 000,00                 | 3 400,00           | 3 404,71           |
| 1/000000-670000                                      | Versicherungen  | 2222       | 3222 | 24 | 500,00              | 500,00             | 445,17             | 500,00                   | 500,00             | 445,17             |
| 1/000000-721000                                      | Bezüge der Organe   | 2225       | 3225 | 22 | 130 000,00          | 125 200,00         | 122 566,91         | 130 000,00               | 125 200,00         | 122 566,91         |
| 1/000000-721100                                      | Diäten, Reisegebühren   | 2225       | 3225 | 22 | 1 000,00            | 400,00             | 127,80             | 1 000,00                 | 400,00             | 127,80             |
| 1/000000-723000                                      | Amtspauschalien, Repräsentation   | 2225       | 3225 | 24 | 6 000,00            | 6 000,00           | 1 127,18           | 6 000,00                 | 6 000,00           | 1 312,88           |
| 1/000000-755000                                      | Bgm. Pensionskassenbeitrag und Versicherungssteuer                                    | 2233       | 3233 | 27 | 0,00                | 4 200,00           | 4 387,80           | 0,00                     | 4 200,00           | 4 387,80           |
| 1/000000-757000                                      | Schulung der Gemeindefunktionäre  | 2234       | 3234 | 27 | 6 000,00            | 5 500,00           | 11 342,74          | 6 000,00                 | 5 500,00           | 11 342,74          |
| 1/000000-760000                                      | Bürgermeisterpension  | 2234       | 3234 | 21 | 19 600,00           | 18 300,00          | 18 267,08          | 19 600,00                | 18 300,00          | 18 267,08          |
| <b>SU 22 / 32</b>                                    | <b>Summe Aufwendungen / Auszahlungen operative Gebarung</b>                           |            |      |    | <b>172 100,00</b>   | <b>163 500,00</b>  | <b>161 669,39</b>  | <b>172 100,00</b>        | <b>163 500,00</b>  | <b>161 855,09</b>  |
| <b>SA 0 / SA 1</b>                                   | <b>(0) Nettoergebnis (21 - 22) / (1) Geldfluss operative Gebarung (31 - 32)</b>       |            |      |    | <b>-172 100,00</b>  | <b>-163 500,00</b> | <b>-161 669,39</b> | <b>-172 100,00</b>       | <b>-163 500,00</b> | <b>-161 855,09</b> |
| <b>SU 23</b>   | <b>Summe Haushaltsrücklagen</b>   |            |      |    | <b>0,00</b>         | <b>0,00</b>        | <b>0,00</b>        | <b>0,00</b>              | <b>0,00</b>        | <b>0,00</b>        |
| <b>SA00</b>  | <b>Nettoergebnis nach Zuw./Entn. Haushaltsrücklagen (Saldo 0 +/- SU23)</b>            |            |      |    | <b>-172 100,00</b>  | <b>-163 500,00</b> | <b>-161 669,39</b> |                          |                    |                    |
| <b>Investive Gebarung</b>                            |   |            |      |    |                     |                    |                    |                          |                    |                    |
| <b>SU 33</b>   | <b>Summe Einzahlungen investive Gebarung</b>  |            |      |    |                     |                    |                    | <b>0,00</b>              | <b>0,00</b>        | <b>0,00</b>        |
| <b>SU 34</b>   | <b>Summe Auszahlungen investive Gebarung</b>  |            |      |    |                     |                    |                    | <b>0,00</b>              | <b>0,00</b>        | <b>0,00</b>        |
| <b>SA2</b>   | <b>Saldo (2) Geldfluss aus der Investiven Gebarung (33 - 34)</b>                      |            |      |    |                     |                    |                    | <b>0,00</b>              | <b>0,00</b>        | <b>0,00</b>        |
| <b>SA3</b>   | <b>Saldo (3) Nettofinanzierungssaldo (Saldo 1 + Saldo 2)</b>                          |            |      |    |                     |                    |                    | <b>-172 100,00</b>       | <b>-163 500,00</b> | <b>-161 855,09</b> |
| <b>Finanzierungstätigkeit</b>                        |   |            |      |    |                     |                    |                    |                          |                    |                    |
| <b>SU 35</b>   | <b>Summe Einzahlungen aus der Finanzierungstätigkeit</b>                              |            |      |    |                     |                    |                    | <b>0,00</b>              | <b>0,00</b>        | <b>0,00</b>        |
| <b>SU 36</b>   | <b>Summe Auszahlungen aus der Finanzierungstätigkeit</b>                              |            |      |    |                     |                    |                    | <b>0,00</b>              | <b>0,00</b>        | <b>0,00</b>        |
| <b>SA4</b>   | <b>Saldo (4) Geldfluss aus der Finanzierungstätigkeit (35 - 36)</b>                   |            |      |    |                     |                    |                    | <b>0,00</b>              | <b>0,00</b>        | <b>0,00</b>        |
| <b>SA5</b>   | <b>Saldo (5) Geldfluss aus der voranschlagswirksamen Gebarung (Saldo 3 + Saldo 4)</b> |            |      |    |                     |                    |                    | <b>-172 100,00</b>       | <b>-163 500,00</b> | <b>-161 855,09</b> |
| <b>01</b>  | <b>Hauptverwaltung</b>  |            |      |    |                     |                    |                    |                          |                    |                    |
| <b>010</b>   | <b>Zentralamt</b>   |            |      |    |                     |                    |                    |                          |                    |                    |
| <b>010000</b>  | <b>Zentralamt</b>   |            |      |    |                     |                    |                    |                          |                    |                    |
| <b>Operative Gebarung</b>                            |   |            |      |    |                     |                    |                    |                          |                    |                    |
| 2/010000+810000                                      | Erträge aus Leistungen  | 2114       | 3114 | 13 | 100,00              | 0,00               | 0,00               | 100,00                   | 0,00               | 0,00               |

|                    |  | MVAG |      | VC QU | Ergebnisvoranschlag |                    |                    | Finanzierungsvoranschlag |                    |                    |
|--------------------|--|------|------|-------|---------------------|--------------------|--------------------|--------------------------|--------------------|--------------------|
|                    |  | EH   | FH   |       | VA 2023             | VA 2022            | RA 2021            | VA 2023                  | VA 2022            | RA 2021            |
| 2/010000+816000    | Kostenbeiträge für sonstige Leistungen   | 2114 | 3114 | 13    | 45 000,00           | 45 000,00          | 44 994,91          | 45 000,00                | 45 000,00          | 44 994,91          |
| 2/010000+817000    | Erträge aus der Auflösung von sonstigen Rückstellungen                             | 2117 |      |       | 0,00                | 36 900,00          | 15 284,58          | 0,00                     | 0,00               | 0,00               |
| 2/010000+828000    | Rückersätze von Aufwendungen   | 2116 | 3116 | 18    | 0,00                | 100,00             | 0,00               | 0,00                     | 100,00             | 0,00               |
| 2/010000+863000    | Transfers von sonstigen Trägern öffentlichen Rechts und Sozialversicherungsträgern | 2121 | 3121 | 15    | 13 300,00           | 13 500,00          | 11 434,77          | 13 300,00                | 13 500,00          | 11 434,77          |
| <b>SU 21 / 31</b>  | <b>Summe Erträge / Einzahlungen operative Gebarung</b>                             |      |      |       | <b>58 400,00</b>    | <b>95 500,00</b>   | <b>71 714,26</b>   | <b>58 400,00</b>         | <b>58 600,00</b>   | <b>56 429,68</b>   |
| 1/010000-400000    | Geringwertige Wirtschaftsgüter   | 2221 | 3221 | 23    | 2 000,00            | 2 000,00           | 1 397,34           | 2 000,00                 | 2 000,00           | 1 397,34           |
| 1/010000-430000    | Lebensmittel   | 2221 | 3221 | 23    | 200,00              | 200,00             | 254,64             | 200,00                   | 200,00             | 254,64             |
| 1/010000-454000    | Reinigungsmittel   | 2221 | 3221 | 23    | 200,00              | 200,00             | 34,16              | 200,00                   | 200,00             | 34,16              |
| 1/010000-456000    | Büromaterial   | 2221 | 3221 | 23    | 3 000,00            | 3 000,00           | 3 012,46           | 3 000,00                 | 3 000,00           | 3 012,46           |
| 1/010000-457000    | Gesetzblätter, Zeitschriften, Formulare  | 2221 | 3221 | 23    | 1 500,00            | 3 000,00           | 2 932,83           | 1 500,00                 | 3 000,00           | 2 932,83           |
| 1/010000-458000    | Mittel zur ärztlichen Betreuung und Gesundheitsvorsorge                            | 2221 | 3221 | 23    | 100,00              | 100,00             | 0,00               | 100,00                   | 100,00             | 0,00               |
| 1/010000-510000    | Bezüge Vertragsbedienstete Verwaltung  | 2211 | 3211 | 20    | 191 000,00          | 217 300,00         | 196 794,25         | 191 000,00               | 217 300,00         | 196 794,25         |
| 1/010000-522000    | Geldbezüge der nicht ganzjährig beschäftigten Angestellten                         | 2211 | 3211 | 20    | 0,00                | 0,00               | 14 853,30          | 0,00                     | 0,00               | 14 853,30          |
| 1/010000-566000    | Zuwendungen aus Anlass von Dienstjubiläen  | 2212 | 3212 | 20    | 0,00                | 0,00               | 12 306,80          | 0,00                     | 0,00               | 12 306,80          |
| 1/010000-569000    | Sonstige Nebengebühren   | 2211 | 3211 | 20    | 600,00              | 700,00             | 624,00             | 600,00                   | 700,00             | 624,00             |
| 1/010000-580000    | Sonstiger Dienstgeberbeitrag zum Ausgleichsfonds f.Familienbeihilfen               | 2212 | 3212 | 20    | 7 800,00            | 8 400,00           | 8 794,36           | 7 800,00                 | 8 400,00           | 8 794,36           |
| 1/010000-582000    | Sonstige Dienstgeberbeiträge zur sozialen Sicherheit                               | 2212 | 3212 | 20    | 47 000,00           | 39 900,00          | 49 474,52          | 47 000,00                | 39 900,00          | 49 474,52          |
| 1/010000-591000    | Dotierung von Rückstellungen für Abfertigungen                                     | 2214 |      |       | 0,00                | 1 100,00           | 1 307,28           | 0,00                     | 0,00               | 0,00               |
| 1/010000-592000    | Dotierung von Rückstellungen für Jubiläumszuwendungen                              | 2214 |      |       | 2 300,00            | 1 700,00           | 2 228,55           | 0,00                     | 0,00               | 0,00               |
| 1/010000-600000    | Energiebezüge  | 2222 | 3222 | 24    | 1 900,00            | 1 500,00           | 1 232,50           | 1 900,00                 | 1 500,00           | 1 232,50           |
| 1/010000-616000    | Instandhaltung der Maschinen   | 2224 | 3224 | 24    | 1 500,00            | 1 000,00           | 864,51             | 1 500,00                 | 1 000,00           | 864,51             |
| 1/010000-630000    | Postdienste  | 2222 | 3222 | 24    | 5 500,00            | 6 000,00           | 5 632,90           | 5 500,00                 | 6 000,00           | 5 595,30           |
| 1/010000-631000    | Telekommunikationsdienste  | 2222 | 3222 | 24    | 3 500,00            | 3 200,00           | 3 286,70           | 3 500,00                 | 3 200,00           | 3 287,11           |
| 1/010000-670000    | Versicherungen   | 2222 | 3222 | 24    | 5 600,00            | 5 200,00           | 5 086,58           | 5 600,00                 | 5 200,00           | 5 086,58           |
| 1/010000-680000    | Planmäßige Abschreibung  | 2226 |      |       | 7 600,00            | 12 100,00          | 13 029,38          | 0,00                     | 0,00               | 0,00               |
| 1/010000-724000    | Reisegebühren  | 2225 | 3225 | 24    | 1 500,00            | 1 500,00           | 1 605,80           | 1 500,00                 | 1 500,00           | 1 605,80           |
| 1/010000-728000    | Entgelte für sonstige Leistungen   | 2225 | 3225 | 24    | 18 000,00           | 17 000,00          | 14 870,83          | 18 000,00                | 17 000,00          | 14 703,00          |
| 1/010000-728100    | Entgelte für duale Zustellung  | 2225 | 3225 | 24    | 500,00              | 1 000,00           | 956,31             | 500,00                   | 1 000,00           | 915,29             |
| 1/010000-729000    | Sonstige Ausgaben  | 2225 | 3225 | 24    | 0,00                | 200,00             | 0,00               | 0,00                     | 200,00             | 0,00               |
| <b>SU 22 / 32</b>  | <b>Summe Aufwendungen / Auszahlungen operative Gebarung</b>                        |      |      |       | <b>301 300,00</b>   | <b>326 300,00</b>  | <b>340 580,00</b>  | <b>291 400,00</b>        | <b>311 400,00</b>  | <b>323 768,75</b>  |
| <b>SA 0 / SA 1</b> | <b>(0) Nettoergebnis (21 - 22) / (1) Geldfluss operative Gebarung (31 - 32)</b>    |      |      |       | <b>-242 900,00</b>  | <b>-230 800,00</b> | <b>-268 865,74</b> | <b>-233 000,00</b>       | <b>-252 800,00</b> | <b>-267 339,07</b> |

|                               |  | MVAG VC QU |      |      | Ergebnisvoranschlag |             |             | Finanzierungsvoranschlag |             |             |
|-------------------------------|--|------------|------|------|---------------------|-------------|-------------|--------------------------|-------------|-------------|
|                               |  | EH         | FH   |      | VA 2023             | VA 2022     | RA 2021     | VA 2023                  | VA 2022     | RA 2021     |
| SU 23                         | Summe Haushaltsrücklagen   |            |      |      | 0,00                | 0,00        | 0,00        | 0,00                     | 0,00        | 0,00        |
| SA00                          | Nettoergebnis nach Zuw./Entn. Haushaltsrücklagen (Saldo 0 +/- SU23)            |            |      |      | -242 900,00         | -230 800,00 | -268 865,74 |                          |             |             |
| <b>Investive Gebarung</b>     |  |            |      |      |                     |             |             |                          |             |             |
| SU 33                         | Summe Einzahlungen investive Gebarung  |            |      |      |                     |             |             | 0,00                     | 0,00        | 0,00        |
| 1/010000-042000               | Amtsausstattung  |            | 3415 | 2 41 | 0,00                | 0,00        | 0,00        | 0,00                     | 2 000,00    | 7 355,00    |
| SU 34                         | Summe Auszahlungen investive Gebarung  |            |      |      |                     |             |             | 0,00                     | 2 000,00    | 7 355,00    |
| SA2                           | Saldo (2) Geldfluss aus der Investiven Gebarung (33 – 34)                      |            |      |      |                     |             |             | 0,00                     | -2 000,00   | -7 355,00   |
| SA3                           | Saldo (3) Nettofinanzierungssaldo (Saldo 1 + Saldo 2)                          |            |      |      |                     |             |             | -233 000,00              | -254 800,00 | -274 694,07 |
| <b>Finanzierungstätigkeit</b> |  |            |      |      |                     |             |             |                          |             |             |
| SU 35                         | Summe Einzahlungen aus der Finanzierungstätigkeit                              |            |      |      |                     |             |             | 0,00                     | 0,00        | 0,00        |
| SU 36                         | Summe Auszahlungen aus der Finanzierungstätigkeit                              |            |      |      |                     |             |             | 0,00                     | 0,00        | 0,00        |
| SA4                           | Saldo (4) Geldfluss aus der Finanzierungstätigkeit (35 – 36)                   |            |      |      |                     |             |             | 0,00                     | 0,00        | 0,00        |
| SA5                           | Saldo (5) Geldfluss aus der voranschlagswirksamen Gebarung (Saldo 3 + Saldo 4) |            |      |      |                     |             |             | -233 000,00              | -254 800,00 | -274 694,07 |
| 015                           | Pressestelle, Amtsblatt und Öffentlichkeitsarbeit                              |            |      |      |                     |             |             |                          |             |             |
| 015000                        | Öffentlichkeitsarbeit  |            |      |      |                     |             |             |                          |             |             |
| <b>Operative Gebarung</b>     |  |            |      |      |                     |             |             |                          |             |             |
| 2/015000+810000               | Werbeinserate in Gemeindezeitung   | 2114       | 3114 | 13   | 3 000,00            | 3 000,00    | 3 444,01    | 3 000,00                 | 3 000,00    | 3 604,01    |
| SU 21 / 31                    | Summe Erträge / Einzahlungen operative Gebarung                                |            |      |      | 3 000,00            | 3 000,00    | 3 444,01    | 3 000,00                 | 3 000,00    | 3 604,01    |
| 1/015000-457000               | Druckkosten Gemeindeinformation  | 2221       | 3221 | 23   | 6 500,00            | 6 500,00    | 5 720,00    | 6 500,00                 | 6 500,00    | 5 720,00    |
| 1/015000-728000               | Entgelte für sonstige Leistungen   | 2225       | 3225 | 24   | 1 000,00            | 0,00        | 0,00        | 1 000,00                 | 0,00        | 0,00        |
| SU 22 / 32                    | Summe Aufwendungen / Auszahlungen operative Gebarung                           |            |      |      | 7 500,00            | 6 500,00    | 5 720,00    | 7 500,00                 | 6 500,00    | 5 720,00    |
| SA 0 / SA 1                   | (0) Nettoergebnis (21 - 22) / (1) Geldfluss operative Gebarung (31 – 32)       |            |      |      | -4 500,00           | -3 500,00   | -2 275,99   | -4 500,00                | -3 500,00   | -2 115,99   |
| SU 23                         | Summe Haushaltsrücklagen   |            |      |      | 0,00                | 0,00        | 0,00        | 0,00                     | 0,00        | 0,00        |
| SA00                          | Nettoergebnis nach Zuw./Entn. Haushaltsrücklagen (Saldo 0 +/- SU23)            |            |      |      | -4 500,00           | -3 500,00   | -2 275,99   |                          |             |             |
| <b>Investive Gebarung</b>     |  |            |      |      |                     |             |             |                          |             |             |
| SU 33                         | Summe Einzahlungen investive Gebarung  |            |      |      |                     |             |             | 0,00                     | 0,00        | 0,00        |
| SU 34                         | Summe Auszahlungen investive Gebarung  |            |      |      |                     |             |             | 0,00                     | 0,00        | 0,00        |
| SA2                           | Saldo (2) Geldfluss aus der Investiven Gebarung (33 – 34)                      |            |      |      |                     |             |             | 0,00                     | 0,00        | 0,00        |
| SA3                           | Saldo (3) Nettofinanzierungssaldo (Saldo 1 + Saldo 2)                          |            |      |      |                     |             |             | -4 500,00                | -3 500,00   | -2 115,99   |
| <b>Finanzierungstätigkeit</b> |  |            |      |      |                     |             |             |                          |             |             |
| SU 35                         | Summe Einzahlungen aus der Finanzierungstätigkeit                              |            |      |      |                     |             |             | 0,00                     | 0,00        | 0,00        |
| SU 36                         | Summe Auszahlungen aus der Finanzierungstätigkeit                              |            |      |      |                     |             |             | 0,00                     | 0,00        | 0,00        |
| SA4                           | Saldo (4) Geldfluss aus der Finanzierungstätigkeit (35 – 36)                   |            |      |      |                     |             |             | 0,00                     | 0,00        | 0,00        |
| SA5                           | Saldo (5) Geldfluss aus der voranschlagswirksamen Gebarung (Saldo 3 + Saldo 4) |            |      |      |                     |             |             | -4 500,00                | -3 500,00   | -2 115,99   |

|                               |   | MVAG VC QU |      |    | Ergebnisvoranschlag |                  |                  | Finanzierungsvoranschlag |                  |                  |
|-------------------------------|---|------------|------|----|---------------------|------------------|------------------|--------------------------|------------------|------------------|
|                               |   | EH         | FH   |    | VA 2023             | VA 2022          | RA 2021          | VA 2023                  | VA 2022          | RA 2021          |
| <b>019</b>                    | <b>Repräsentation</b>   |            |      |    |                     |                  |                  |                          |                  |                  |
| <b>019000</b>                 | <b>Repräsentationen</b>   |            |      |    |                     |                  |                  |                          |                  |                  |
| <b>Operative Gebarung</b>     |   |            |      |    |                     |                  |                  |                          |                  |                  |
| <b>SU 21 / 31</b>             | <b>Summe Erträge / Einzahlungen operative Gebarung</b>                                |            |      |    | <b>0,00</b>         | <b>0,00</b>      | <b>0,00</b>      | <b>0,00</b>              | <b>0,00</b>      | <b>0,00</b>      |
| 1/019000-723000               | Repräsentationsauslage  | 2225       | 3225 | 24 | 1 000,00            | 1 600,00         | 2 189,19         | 1 000,00                 | 1 600,00         | 2 189,19         |
| <b>SU 22 / 32</b>             | <b>Summe Aufwendungen / Auszahlungen operative Gebarung</b>                           |            |      |    | <b>1 000,00</b>     | <b>1 600,00</b>  | <b>2 189,19</b>  | <b>1 000,00</b>          | <b>1 600,00</b>  | <b>2 189,19</b>  |
| <b>SA 0 / SA 1</b>            | <b>(0) Nettoergebnis (21 - 22) / (1) Geldfluss operative Gebarung (31 - 32)</b>       |            |      |    | <b>-1 000,00</b>    | <b>-1 600,00</b> | <b>-2 189,19</b> | <b>-1 000,00</b>         | <b>-1 600,00</b> | <b>-2 189,19</b> |
| <b>SU 23</b>                  | <b>Summe Haushaltsrücklagen</b>   |            |      |    | <b>0,00</b>         | <b>0,00</b>      | <b>0,00</b>      | <b>0,00</b>              | <b>0,00</b>      | <b>0,00</b>      |
| <b>SA00</b>                   | <b>Nettoergebnis nach Zuw./Entn. Haushaltsrücklagen (Saldo 0 +/- SU23)</b>            |            |      |    | <b>-1 000,00</b>    | <b>-1 600,00</b> | <b>-2 189,19</b> |                          |                  |                  |
| <b>Investive Gebarung</b>     |   |            |      |    |                     |                  |                  |                          |                  |                  |
| <b>SU 33</b>                  | <b>Summe Einzahlungen investive Gebarung</b>  |            |      |    |                     |                  |                  | <b>0,00</b>              | <b>0,00</b>      | <b>0,00</b>      |
| <b>SU 34</b>                  | <b>Summe Auszahlungen investive Gebarung</b>  |            |      |    |                     |                  |                  | <b>0,00</b>              | <b>0,00</b>      | <b>0,00</b>      |
| <b>SA2</b>                    | <b>Saldo (2) Geldfluss aus der Investiven Gebarung (33 - 34)</b>                      |            |      |    |                     |                  |                  | <b>0,00</b>              | <b>0,00</b>      | <b>0,00</b>      |
| <b>SA3</b>                    | <b>Saldo (3) Nettofinanzierungssaldo (Saldo 1 + Saldo 2)</b>                          |            |      |    |                     |                  |                  | <b>-1 000,00</b>         | <b>-1 600,00</b> | <b>-2 189,19</b> |
| <b>Finanzierungstätigkeit</b> |   |            |      |    |                     |                  |                  |                          |                  |                  |
| <b>SU 35</b>                  | <b>Summe Einzahlungen aus der Finanzierungstätigkeit</b>                              |            |      |    |                     |                  |                  | <b>0,00</b>              | <b>0,00</b>      | <b>0,00</b>      |
| <b>SU 36</b>                  | <b>Summe Auszahlungen aus der Finanzierungstätigkeit</b>                              |            |      |    |                     |                  |                  | <b>0,00</b>              | <b>0,00</b>      | <b>0,00</b>      |
| <b>SA4</b>                    | <b>Saldo (4) Geldfluss aus der Finanzierungstätigkeit (35 - 36)</b>                   |            |      |    |                     |                  |                  | <b>0,00</b>              | <b>0,00</b>      | <b>0,00</b>      |
| <b>SA5</b>                    | <b>Saldo (5) Geldfluss aus der voranschlagswirksamen Gebarung (Saldo 3 + Saldo 4)</b> |            |      |    |                     |                  |                  | <b>-1 000,00</b>         | <b>-1 600,00</b> | <b>-2 189,19</b> |
| <b>02</b>                     | <b>Hauptverwaltung</b>  |            |      |    |                     |                  |                  |                          |                  |                  |
| <b>021</b>                    | <b>Statistisches Amt</b>  |            |      |    |                     |                  |                  |                          |                  |                  |
| <b>021000</b>                 | <b>Statistisches Amt</b>  |            |      |    |                     |                  |                  |                          |                  |                  |
| <b>Operative Gebarung</b>     |   |            |      |    |                     |                  |                  |                          |                  |                  |
| 2/021000+816000               | Kostenersätze für statistische Erhebungen   | 2114       | 3114 | 13 | 100,00              | 100,00           | 66,82            | 100,00                   | 100,00           | 66,82            |
| <b>SU 21 / 31</b>             | <b>Summe Erträge / Einzahlungen operative Gebarung</b>                                |            |      |    | <b>100,00</b>       | <b>100,00</b>    | <b>66,82</b>     | <b>100,00</b>            | <b>100,00</b>    | <b>66,82</b>     |
| <b>SU 22 / 32</b>             | <b>Summe Aufwendungen / Auszahlungen operative Gebarung</b>                           |            |      |    | <b>0,00</b>         | <b>0,00</b>      | <b>0,00</b>      | <b>0,00</b>              | <b>0,00</b>      | <b>0,00</b>      |
| <b>SA 0 / SA 1</b>            | <b>(0) Nettoergebnis (21 - 22) / (1) Geldfluss operative Gebarung (31 - 32)</b>       |            |      |    | <b>100,00</b>       | <b>100,00</b>    | <b>66,82</b>     | <b>100,00</b>            | <b>100,00</b>    | <b>66,82</b>     |
| <b>SU 23</b>                  | <b>Summe Haushaltsrücklagen</b>   |            |      |    | <b>0,00</b>         | <b>0,00</b>      | <b>0,00</b>      | <b>0,00</b>              | <b>0,00</b>      | <b>0,00</b>      |
| <b>SA00</b>                   | <b>Nettoergebnis nach Zuw./Entn. Haushaltsrücklagen (Saldo 0 +/- SU23)</b>            |            |      |    | <b>100,00</b>       | <b>100,00</b>    | <b>66,82</b>     |                          |                  |                  |
| <b>Investive Gebarung</b>     |   |            |      |    |                     |                  |                  |                          |                  |                  |
| <b>SU 33</b>                  | <b>Summe Einzahlungen investive Gebarung</b>  |            |      |    |                     |                  |                  | <b>0,00</b>              | <b>0,00</b>      | <b>0,00</b>      |
| <b>SU 34</b>                  | <b>Summe Auszahlungen investive Gebarung</b>  |            |      |    |                     |                  |                  | <b>0,00</b>              | <b>0,00</b>      | <b>0,00</b>      |
| <b>SA2</b>                    | <b>Saldo (2) Geldfluss aus der Investiven Gebarung (33 - 34)</b>                      |            |      |    |                     |                  |                  | <b>0,00</b>              | <b>0,00</b>      | <b>0,00</b>      |
| <b>SA3</b>                    | <b>Saldo (3) Nettofinanzierungssaldo (Saldo 1 + Saldo 2)</b>                          |            |      |    |                     |                  |                  | <b>100,00</b>            | <b>100,00</b>    | <b>66,82</b>     |

|                               | MVAG | VC QU | Ergebnisvoranschlag  |      |         | Finanzierungsvoranschlag |            |            |            |            |            |
|-------------------------------|------|-------|--|------|---------|--------------------------|------------|------------|------------|------------|------------|
|                               |      |       | EH   | FH   | VA 2023 | VA 2022                  | RA 2021    | VA 2023    | VA 2022    | RA 2021    |            |
| <b>Finanzierungstätigkeit</b> |      |       |  |      |         |                          |            |            |            |            |            |
| SU 35                         |      |       | Summe Einzahlungen aus der Finanzierungstätigkeit                              |      |         |                          |            | 0,00       | 0,00       | 0,00       |            |
| SU 36                         |      |       | Summe Auszahlungen aus der Finanzierungstätigkeit                              |      |         |                          |            | 0,00       | 0,00       | 0,00       |            |
| SA4                           |      |       | Saldo (4) Geldfluss aus der Finanzierungstätigkeit (35 – 36)                   |      |         |                          |            | 0,00       | 0,00       | 0,00       |            |
| SA5                           |      |       | Saldo (5) Geldfluss aus der voranschlagswirksamen Gebarung (Saldo 3 + Saldo 4) |      |         |                          |            | 100,00     | 100,00     | 66,82      |            |
| <b>022</b>                    |      |       | <b>Standesamt</b>  |      |         |                          |            |            |            |            |            |
| <b>022000</b>                 |      |       | <b>Standesamt</b>  |      |         |                          |            |            |            |            |            |
| <b>Operative Gebarung</b>     |      |       |  |      |         |                          |            |            |            |            |            |
| SU 21 / 31                    |      |       | Summe Erträge / Einzahlungen operative Gebarung                                |      |         | 0,00                     | 0,00       | 0,00       | 0,00       | 0,00       |            |
| 1/022000-752000               |      |       | 2231   | 3231 | 26      | 37 500,00                | 36 600,00  | 34 647,90  | 37 500,00  | 36 600,00  | 34 647,90  |
|                               |      |       | Beitrag Standesamts- und Staatsbürgerschaftsverband                            |      |         |                          |            |            |            |            |            |
| SU 22 / 32                    |      |       | Summe Aufwendungen / Auszahlungen operative Gebarung                           |      |         | 37 500,00                | 36 600,00  | 34 647,90  | 37 500,00  | 36 600,00  | 34 647,90  |
| SA 0 / SA 1                   |      |       | (0) Nettoergebnis (21 - 22) / (1) Geldfluss operative Gebarung (31 – 32)       |      |         | -37 500,00               | -36 600,00 | -34 647,90 | -37 500,00 | -36 600,00 | -34 647,90 |
| SU 23                         |      |       | Summe Haushaltsrücklagen   |      |         | 0,00                     | 0,00       | 0,00       | 0,00       | 0,00       | 0,00       |
| SA00                          |      |       | Nettoergebnis nach Zuw./Entn. Haushaltsrücklagen (Saldo 0 +/- SU23)            |      |         | -37 500,00               | -36 600,00 | -34 647,90 |            |            |            |
| <b>Investive Gebarung</b>     |      |       |  |      |         |                          |            |            |            |            |            |
| SU 33                         |      |       | Summe Einzahlungen investive Gebarung  |      |         |                          |            | 0,00       | 0,00       | 0,00       |            |
| SU 34                         |      |       | Summe Auszahlungen investive Gebarung  |      |         |                          |            | 0,00       | 0,00       | 0,00       |            |
| SA2                           |      |       | Saldo (2) Geldfluss aus der Investiven Gebarung (33 – 34)                      |      |         |                          |            | 0,00       | 0,00       | 0,00       |            |
| SA3                           |      |       | Saldo (3) Nettofinanzierungssaldo (Saldo 1 + Saldo 2)                          |      |         |                          |            | -37 500,00 | -36 600,00 | -34 647,90 |            |
| <b>Finanzierungstätigkeit</b> |      |       |  |      |         |                          |            |            |            |            |            |
| SU 35                         |      |       | Summe Einzahlungen aus der Finanzierungstätigkeit                              |      |         |                          |            | 0,00       | 0,00       | 0,00       |            |
| SU 36                         |      |       | Summe Auszahlungen aus der Finanzierungstätigkeit                              |      |         |                          |            | 0,00       | 0,00       | 0,00       |            |
| SA4                           |      |       | Saldo (4) Geldfluss aus der Finanzierungstätigkeit (35 – 36)                   |      |         |                          |            | 0,00       | 0,00       | 0,00       |            |
| SA5                           |      |       | Saldo (5) Geldfluss aus der voranschlagswirksamen Gebarung (Saldo 3 + Saldo 4) |      |         |                          |            | -37 500,00 | -36 600,00 | -34 647,90 |            |
| <b>024</b>                    |      |       | <b>Wahlamt</b>   |      |         |                          |            |            |            |            |            |
| <b>024000</b>                 |      |       | <b>Wahlangelegenheiten</b>   |      |         |                          |            |            |            |            |            |
| <b>Operative Gebarung</b>     |      |       |  |      |         |                          |            |            |            |            |            |
| 2/024000+816000               |      |       | 2114   | 3114 | 13      | 1 000,00                 | 1 000,00   | 2 831,97   | 1 000,00   | 1 000,00   | 2 831,97   |
|                               |      |       | Kostenersätze für Wahlen   |      |         |                          |            |            |            |            |            |
| SU 21 / 31                    |      |       | Summe Erträge / Einzahlungen operative Gebarung                                |      |         | 1 000,00                 | 1 000,00   | 2 831,97   | 1 000,00   | 1 000,00   | 2 831,97   |
| 1/024000-430000               |      |       | 2221   | 3221 | 23      | 300,00                   | 0,00       | 0,00       | 300,00     | 0,00       | 0,00       |
|                               |      |       | Bewirtung Wahlbehörden   |      |         |                          |            |            |            |            |            |
| 1/024000-456000               |      |       | 2221   | 3221 | 23      | 100,00                   | 200,00     | 0,00       | 100,00     | 200,00     | 0,00       |
|                               |      |       | Büromaterial   |      |         |                          |            |            |            |            |            |
| 1/024000-630000               |      |       | 2222   | 3222 | 24      | 800,00                   | 1 000,00   | 0,00       | 800,00     | 1 000,00   | 0,00       |
|                               |      |       | Postdienste  |      |         |                          |            |            |            |            |            |
| 1/024000-728000               |      |       | 2225   | 3225 | 24      | 1 500,00                 | 1 000,00   | 49,42      | 1 500,00   | 1 000,00   | 49,42      |
|                               |      |       | Kosten der Wahlen  |      |         |                          |            |            |            |            |            |
| SU 22 / 32                    |      |       | Summe Aufwendungen / Auszahlungen operative Gebarung                           |      |         | 2 700,00                 | 2 200,00   | 49,42      | 2 700,00   | 2 200,00   | 49,42      |
| SA 0 / SA 1                   |      |       | (0) Nettoergebnis (21 - 22) / (1) Geldfluss operative Gebarung (31 – 32)       |      |         | -1 700,00                | -1 200,00  | 2 782,55   | -1 700,00  | -1 200,00  | 2 782,55   |

|                               |  | MVAG VC QU |      |    | Ergebnisvoranschlag |            |            | Finanzierungsvoranschlag |           |          |
|-------------------------------|--|------------|------|----|---------------------|------------|------------|--------------------------|-----------|----------|
|                               |  | EH         | FH   |    | VA 2023             | VA 2022    | RA 2021    | VA 2023                  | VA 2022   | RA 2021  |
| SU 23                         | Summe Haushaltsrücklagen   |            |      |    | 0,00                | 0,00       | 0,00       | 0,00                     | 0,00      | 0,00     |
| SA00                          | Nettoergebnis nach Zuw./Entn. Haushaltsrücklagen (Saldo 0 +/- SU23)            |            |      |    | -1 700,00           | -1 200,00  | 2 782,55   |                          |           |          |
| <b>Investive Gebarung</b>     |  |            |      |    |                     |            |            |                          |           |          |
| SU 33                         | Summe Einzahlungen investive Gebarung  |            |      |    |                     |            |            | 0,00                     | 0,00      | 0,00     |
| SU 34                         | Summe Auszahlungen investive Gebarung  |            |      |    |                     |            |            | 0,00                     | 0,00      | 0,00     |
| SA2                           | Saldo (2) Geldfluss aus der Investiven Gebarung (33 – 34)                      |            |      |    |                     |            |            | 0,00                     | 0,00      | 0,00     |
| SA3                           | Saldo (3) Nettofinanzierungssaldo (Saldo 1 + Saldo 2)                          |            |      |    |                     |            |            | -1 700,00                | -1 200,00 | 2 782,55 |
| <b>Finanzierungstätigkeit</b> |  |            |      |    |                     |            |            |                          |           |          |
| SU 35                         | Summe Einzahlungen aus der Finanzierungstätigkeit                              |            |      |    |                     |            |            | 0,00                     | 0,00      | 0,00     |
| SU 36                         | Summe Auszahlungen aus der Finanzierungstätigkeit                              |            |      |    |                     |            |            | 0,00                     | 0,00      | 0,00     |
| SA4                           | Saldo (4) Geldfluss aus der Finanzierungstätigkeit (35 – 36)                   |            |      |    |                     |            |            | 0,00                     | 0,00      | 0,00     |
| SA5                           | Saldo (5) Geldfluss aus der voranschlagswirksamen Gebarung (Saldo 3 + Saldo 4) |            |      |    |                     |            |            | -1 700,00                | -1 200,00 | 2 782,55 |
| 029                           | Amtsgebäude  |            |      |    |                     |            |            |                          |           |          |
| 029000                        | Amtsgebäude  |            |      |    |                     |            |            |                          |           |          |
| <b>Operative Gebarung</b>     |  |            |      |    |                     |            |            |                          |           |          |
| 2/029000+811000               | Mieten und Betriebs- kostenersätze   | 2115       | 3115 | 14 | 4 000,00            | 3 800,00   | 3 634,11   | 4 000,00                 | 3 800,00  | 3 634,11 |
| SU 21 / 31                    | Summe Erträge / Einzahlungen operative Gebarung                                |            |      |    | 4 000,00            | 3 800,00   | 3 634,11   | 4 000,00                 | 3 800,00  | 3 634,11 |
| 1/029000-600000               | Energiebezüge  | 2222       | 3222 | 24 | 5 000,00            | 3 000,00   | 2 460,56   | 5 000,00                 | 3 000,00  | 2 460,56 |
| 1/029000-614000               | Instandhaltung des Amtsgebäudes  | 2224       | 3224 | 24 | 1 000,00            | 5 000,00   | 341,24     | 1 000,00                 | 5 000,00  | 341,24   |
| 1/029000-680000               | Planmäßige Abschreibung  | 2226       |      |    | 31 700,00           | 31 700,00  | 31 741,81  | 0,00                     | 0,00      | 0,00     |
| 1/029000-700000               | Betriebskosten AN, Hauptstraße 117   | 2223       | 3223 | 24 | 1 800,00            | 1 600,00   | 1 611,99   | 1 800,00                 | 1 600,00  | 1 611,99 |
| 1/029000-729000               | Sonstige Ausgaben  | 2225       | 3225 | 24 | 0,00                | 100,00     | 0,00       | 0,00                     | 100,00    | 0,00     |
| SU 22 / 32                    | Summe Aufwendungen / Auszahlungen operative Gebarung                           |            |      |    | 39 500,00           | 41 400,00  | 36 155,60  | 7 800,00                 | 9 700,00  | 4 413,79 |
| SA 0 / SA 1                   | (0) Nettoergebnis (21 - 22) / (1) Geldfluss operative Gebarung (31 – 32)       |            |      |    | -35 500,00          | -37 600,00 | -32 521,49 | -3 800,00                | -5 900,00 | -779,68  |
| SU 23                         | Summe Haushaltsrücklagen   |            |      |    | 0,00                | 0,00       | 0,00       | 0,00                     | 0,00      | 0,00     |
| SA00                          | Nettoergebnis nach Zuw./Entn. Haushaltsrücklagen (Saldo 0 +/- SU23)            |            |      |    | -35 500,00          | -37 600,00 | -32 521,49 |                          |           |          |
| <b>Investive Gebarung</b>     |  |            |      |    |                     |            |            |                          |           |          |
| SU 33                         | Summe Einzahlungen investive Gebarung  |            |      |    |                     |            |            | 0,00                     | 0,00      | 0,00     |
| SU 34                         | Summe Auszahlungen investive Gebarung  |            |      |    |                     |            |            | 0,00                     | 0,00      | 0,00     |
| SA2                           | Saldo (2) Geldfluss aus der Investiven Gebarung (33 – 34)                      |            |      |    |                     |            |            | 0,00                     | 0,00      | 0,00     |
| SA3                           | Saldo (3) Nettofinanzierungssaldo (Saldo 1 + Saldo 2)                          |            |      |    |                     |            |            | -3 800,00                | -5 900,00 | -779,68  |
| <b>Finanzierungstätigkeit</b> |  |            |      |    |                     |            |            |                          |           |          |
| SU 35                         | Summe Einzahlungen aus der Finanzierungstätigkeit                              |            |      |    |                     |            |            | 0,00                     | 0,00      | 0,00     |
| SU 36                         | Summe Auszahlungen aus der Finanzierungstätigkeit                              |            |      |    |                     |            |            | 0,00                     | 0,00      | 0,00     |
| SA4                           | Saldo (4) Geldfluss aus der Finanzierungstätigkeit (35 – 36)                   |            |      |    |                     |            |            | 0,00                     | 0,00      | 0,00     |
| SA5                           | Saldo (5) Geldfluss aus der voranschlagswirksamen Gebarung (Saldo 3 + Saldo 4) |            |      |    |                     |            |            | -3 800,00                | -5 900,00 | -779,68  |

|                               | MVAG  | VC QU        | Ergebnisvoranschlag |                   |                   | Finanzierungsvoranschlag |                   |                   |
|-------------------------------|---|--------------|---------------------|-------------------|-------------------|--------------------------|-------------------|-------------------|
|                               |   |              | EH                  | FH                | VA 2023           | VA 2022                  | RA 2021           | VA 2023           |
| <b>03</b>                     | <b>Bauverwaltung</b>  |              |                     |                   |                   |                          |                   |                   |
| <b>031</b>                    | <b>Amt für Raumordnung und Raumplanung</b>  |              |                     |                   |                   |                          |                   |                   |
| <b>031000</b>                 | <b>Raumordnung und Raumplanung</b>  |              |                     |                   |                   |                          |                   |                   |
| <b>Operative Gebarung</b>     |   |              |                     |                   |                   |                          |                   |                   |
| <b>SU 21 / 31</b>             | <b>Summe Erträge / Einzahlungen operative Gebarung</b>                                |              | <b>0,00</b>         | <b>0,00</b>       | <b>0,00</b>       | <b>0,00</b>              | <b>0,00</b>       | <b>0,00</b>       |
| 1/031000-728000               | Entgelte für sonstige Leistungen  | 2225 3225 24 | 2 500,00            | 2 500,00          | 2 077,74          | 2 500,00                 | 2 500,00          | 2 077,74          |
| <b>SU 22 / 32</b>             | <b>Summe Aufwendungen / Auszahlungen operative Gebarung</b>                           |              | <b>2 500,00</b>     | <b>2 500,00</b>   | <b>2 077,74</b>   | <b>2 500,00</b>          | <b>2 500,00</b>   | <b>2 077,74</b>   |
| <b>SA 0 / SA 1</b>            | <b>(0) Nettoergebnis (21 - 22) / (1) Geldfluss operative Gebarung (31 - 32)</b>       |              | <b>-2 500,00</b>    | <b>-2 500,00</b>  | <b>-2 077,74</b>  | <b>-2 500,00</b>         | <b>-2 500,00</b>  | <b>-2 077,74</b>  |
| <b>SU 23</b>                  | <b>Summe Haushaltsrücklagen</b>   |              | <b>0,00</b>         | <b>0,00</b>       | <b>0,00</b>       | <b>0,00</b>              | <b>0,00</b>       | <b>0,00</b>       |
| <b>SA00</b>                   | <b>Nettoergebnis nach Zuw./Entn. Haushaltsrücklagen (Saldo 0 +/- SU23)</b>            |              | <b>-2 500,00</b>    | <b>-2 500,00</b>  | <b>-2 077,74</b>  |                          |                   |                   |
| <b>Investive Gebarung</b>     |   |              |                     |                   |                   |                          |                   |                   |
| <b>SU 33</b>                  | <b>Summe Einzahlungen investive Gebarung</b>  |              |                     |                   |                   | <b>0,00</b>              | <b>0,00</b>       | <b>0,00</b>       |
| <b>SU 34</b>                  | <b>Summe Auszahlungen investive Gebarung</b>  |              |                     |                   |                   | <b>0,00</b>              | <b>0,00</b>       | <b>0,00</b>       |
| <b>SA2</b>                    | <b>Saldo (2) Geldfluss aus der Investiven Gebarung (33 - 34)</b>                      |              |                     |                   |                   | <b>0,00</b>              | <b>0,00</b>       | <b>0,00</b>       |
| <b>SA3</b>                    | <b>Saldo (3) Nettofinanzierungssaldo (Saldo 1 + Saldo 2)</b>                          |              |                     |                   |                   | <b>-2 500,00</b>         | <b>-2 500,00</b>  | <b>-2 077,74</b>  |
| <b>Finanzierungstätigkeit</b> |   |              |                     |                   |                   |                          |                   |                   |
| <b>SU 35</b>                  | <b>Summe Einzahlungen aus der Finanzierungstätigkeit</b>                              |              |                     |                   |                   | <b>0,00</b>              | <b>0,00</b>       | <b>0,00</b>       |
| <b>SU 36</b>                  | <b>Summe Auszahlungen aus der Finanzierungstätigkeit</b>                              |              |                     |                   |                   | <b>0,00</b>              | <b>0,00</b>       | <b>0,00</b>       |
| <b>SA4</b>                    | <b>Saldo (4) Geldfluss aus der Finanzierungstätigkeit (35 - 36)</b>                   |              |                     |                   |                   | <b>0,00</b>              | <b>0,00</b>       | <b>0,00</b>       |
| <b>SA5</b>                    | <b>Saldo (5) Geldfluss aus der voranschlagswirksamen Gebarung (Saldo 3 + Saldo 4)</b> |              |                     |                   |                   | <b>-2 500,00</b>         | <b>-2 500,00</b>  | <b>-2 077,74</b>  |
| <b>06</b>                     | <b>Sonstige Maßnahmen</b>   |              |                     |                   |                   |                          |                   |                   |
| <b>060</b>                    | <b>Beiträge an Verbände, Vereine oder sonstige Organisationen</b>                     |              |                     |                   |                   |                          |                   |                   |
| <b>060000</b>                 | <b>Beiträge an Verbände, Vereine und sonstige Organisationen</b>                      |              |                     |                   |                   |                          |                   |                   |
| <b>Operative Gebarung</b>     |   |              |                     |                   |                   |                          |                   |                   |
| <b>SU 21 / 31</b>             | <b>Summe Erträge / Einzahlungen operative Gebarung</b>                                |              | <b>0,00</b>         | <b>0,00</b>       | <b>0,00</b>       | <b>0,00</b>              | <b>0,00</b>       | <b>0,00</b>       |
| 1/060000-726000               | Beiträge an Verbände und Vereine  | 2225 3225 24 | 16 500,00           | 16 000,00         | 15 634,61         | 16 500,00                | 16 000,00         | 15 915,28         |
| <b>SU 22 / 32</b>             | <b>Summe Aufwendungen / Auszahlungen operative Gebarung</b>                           |              | <b>16 500,00</b>    | <b>16 000,00</b>  | <b>15 634,61</b>  | <b>16 500,00</b>         | <b>16 000,00</b>  | <b>15 915,28</b>  |
| <b>SA 0 / SA 1</b>            | <b>(0) Nettoergebnis (21 - 22) / (1) Geldfluss operative Gebarung (31 - 32)</b>       |              | <b>-16 500,00</b>   | <b>-16 000,00</b> | <b>-15 634,61</b> | <b>-16 500,00</b>        | <b>-16 000,00</b> | <b>-15 915,28</b> |
| <b>SU 23</b>                  | <b>Summe Haushaltsrücklagen</b>   |              | <b>0,00</b>         | <b>0,00</b>       | <b>0,00</b>       | <b>0,00</b>              | <b>0,00</b>       | <b>0,00</b>       |
| <b>SA00</b>                   | <b>Nettoergebnis nach Zuw./Entn. Haushaltsrücklagen (Saldo 0 +/- SU23)</b>            |              | <b>-16 500,00</b>   | <b>-16 000,00</b> | <b>-15 634,61</b> |                          |                   |                   |
| <b>Investive Gebarung</b>     |   |              |                     |                   |                   |                          |                   |                   |
| <b>SU 33</b>                  | <b>Summe Einzahlungen investive Gebarung</b>  |              |                     |                   |                   | <b>0,00</b>              | <b>0,00</b>       | <b>0,00</b>       |
| <b>SU 34</b>                  | <b>Summe Auszahlungen investive Gebarung</b>  |              |                     |                   |                   | <b>0,00</b>              | <b>0,00</b>       | <b>0,00</b>       |
| <b>SA2</b>                    | <b>Saldo (2) Geldfluss aus der Investiven Gebarung (33 - 34)</b>                      |              |                     |                   |                   | <b>0,00</b>              | <b>0,00</b>       | <b>0,00</b>       |
| <b>SA3</b>                    | <b>Saldo (3) Nettofinanzierungssaldo (Saldo 1 + Saldo 2)</b>                          |              |                     |                   |                   | <b>-16 500,00</b>        | <b>-16 000,00</b> | <b>-15 915,28</b> |

|                               | MVAG | VC | QU | Ergebnisvoranschlag |      |         | Finanzierungsvoranschlag |            |            |            |
|-------------------------------|------|----|----|---------------------|------|---------|--------------------------|------------|------------|------------|
|                               |      |    |    | EH                  | FH   | VA 2023 | VA 2022                  | RA 2021    | VA 2023    | VA 2022    |
| <b>Finanzierungstätigkeit</b> |      |    |    |                     |      |         |                          |            |            |            |
| SU 35                         |      |    |    |                     |      |         |                          | 0,00       | 0,00       | 0,00       |
| SU 36                         |      |    |    |                     |      |         |                          | 0,00       | 0,00       | 0,00       |
| SA4                           |      |    |    |                     |      |         |                          | 0,00       | 0,00       | 0,00       |
| SA5                           |      |    |    |                     |      |         |                          | -16 500,00 | -16 000,00 | -15 915,28 |
| 061                           |      |    |    |                     |      |         |                          |            |            |            |
| 061000                        |      |    |    |                     |      |         |                          |            |            |            |
| <b>Operative Gebarung</b>     |      |    |    |                     |      |         |                          |            |            |            |
| SU 21 / 31                    |      |    |    |                     |      |         |                          | 0,00       | 0,00       | 0,00       |
| 1/061000-757000               |      |    |    | 2234                | 3234 | 27      | 15 000,00                | 15 000,00  | 10 983,00  | 15 000,00  |
| 1/061000-777000               |      |    |    | 2234                |      | 44      | 10 000,00                | 5 000,00   | 5 000,00   | 0,00       |
| SU 22 / 32                    |      |    |    |                     |      |         |                          | 25 000,00  | 20 000,00  | 15 983,00  |
| SA 0 / SA 1                   |      |    |    |                     |      |         |                          | -25 000,00 | -20 000,00 | -15 983,00 |
| SU 23                         |      |    |    |                     |      |         |                          | 0,00       | 0,00       | 0,00       |
| SA00                          |      |    |    |                     |      |         |                          | -25 000,00 | -20 000,00 | -15 983,00 |
| <b>Investive Gebarung</b>     |      |    |    |                     |      |         |                          |            |            |            |
| SU 33                         |      |    |    |                     |      |         |                          | 0,00       | 0,00       | 0,00       |
| 1/061000-777000               |      |    |    | 3434                |      | 44      | 0,00                     | 0,00       | 0,00       | 10 000,00  |
| SU 34                         |      |    |    |                     |      |         |                          | 10 000,00  | 5 000,00   | 5 000,00   |
| SA2                           |      |    |    |                     |      |         |                          | -10 000,00 | -5 000,00  | -5 000,00  |
| SA3                           |      |    |    |                     |      |         |                          | -25 000,00 | -20 000,00 | -15 983,00 |
| <b>Finanzierungstätigkeit</b> |      |    |    |                     |      |         |                          |            |            |            |
| SU 35                         |      |    |    |                     |      |         |                          | 0,00       | 0,00       | 0,00       |
| SU 36                         |      |    |    |                     |      |         |                          | 0,00       | 0,00       | 0,00       |
| SA4                           |      |    |    |                     |      |         |                          | 0,00       | 0,00       | 0,00       |
| SA5                           |      |    |    |                     |      |         |                          | -25 000,00 | -20 000,00 | -15 983,00 |
| 062                           |      |    |    |                     |      |         |                          |            |            |            |
| 062000                        |      |    |    |                     |      |         |                          |            |            |            |
| <b>Operative Gebarung</b>     |      |    |    |                     |      |         |                          |            |            |            |
| SU 21 / 31                    |      |    |    |                     |      |         |                          | 0,00       | 0,00       | 0,00       |
| 1/062000-768000               |      |    |    | 2234                | 3234 | 27      | 4 000,00                 | 6 000,00   | 10 923,30  | 4 000,00   |
| SU 22 / 32                    |      |    |    |                     |      |         |                          | 4 000,00   | 6 000,00   | 10 923,30  |
| SA 0 / SA 1                   |      |    |    |                     |      |         |                          | -4 000,00  | -6 000,00  | -10 923,30 |
| SU 23                         |      |    |    |                     |      |         |                          | 0,00       | 0,00       | 0,00       |
| SA00                          |      |    |    |                     |      |         |                          | -4 000,00  | -6 000,00  | -10 923,30 |



|  | MVAG | VC QU | Ergebnisvoranschlag  |              |          | Finanzierungsvoranschlag |           |            |           |           |
|--|------|-------|--|--------------|----------|--------------------------|-----------|------------|-----------|-----------|
|  |      |       | EH   | FH           | VA 2023  | VA 2022                  | RA 2021   | VA 2023    | VA 2022   | RA 2021   |
| <b>Investive Gebarung</b>                                |      |       |  |              |          |                          |           |            |           |           |
| SU 33  |      |       | Summe Einzahlungen investive Gebarung  |              |          | 0,00                     | 0,00      | 0,00       | 0,00      | 0,00      |
| SU 34  |      |       | Summe Auszahlungen investive Gebarung  |              |          | 0,00                     | 0,00      | 0,00       | 0,00      | 0,00      |
| SA2  |      |       | Saldo (2) Geldfluss aus der Investiven Gebarung (33 – 34)                      |              |          | 0,00                     | 0,00      | 0,00       | 0,00      | 0,00      |
| SA3  |      |       | Saldo (3) Nettofinanzierungssaldo (Saldo 1 + Saldo 2)                          |              |          | -4 000,00                | -6 000,00 | -11 043,30 |           |           |
| <b>Finanzierungstätigkeit</b>                            |      |       |  |              |          |                          |           |            |           |           |
| SU 35  |      |       | Summe Einzahlungen aus der Finanzierungstätigkeit                              |              |          | 0,00                     | 0,00      | 0,00       | 0,00      | 0,00      |
| SU 36  |      |       | Summe Auszahlungen aus der Finanzierungstätigkeit                              |              |          | 0,00                     | 0,00      | 0,00       | 0,00      | 0,00      |
| SA4  |      |       | Saldo (4) Geldfluss aus der Finanzierungstätigkeit (35 – 36)                   |              |          | 0,00                     | 0,00      | 0,00       | 0,00      | 0,00      |
| SA5  |      |       | Saldo (5) Geldfluss aus der voranschlagswirksamen Gebarung (Saldo 3 + Saldo 4) |              |          | -4 000,00                | -6 000,00 | -11 043,30 |           |           |
| <b>09 Personalbetreuung</b>                              |      |       |  |              |          |                          |           |            |           |           |
| <b>091 Personalausbildung und Personalfortbildung</b>    |      |       |  |              |          |                          |           |            |           |           |
| <b>091000 Personalausbildung und Personalfortbildung</b> |      |       |  |              |          |                          |           |            |           |           |
| <b>Operative Gebarung</b>                                |      |       |  |              |          |                          |           |            |           |           |
| SU 21 / 31   |      |       | Summe Erträge / Einzahlungen operative Gebarung                                |              |          | 0,00                     | 0,00      | 0,00       | 0,00      | 0,00      |
| 1/091000-728000  |      |       | Entgelte für sonstige Leistungen   | 2225 3225 24 | 5 000,00 | 1 500,00                 | 8 460,62  | 5 000,00   | 1 500,00  | 8 460,62  |
| SU 22 / 32   |      |       | Summe Aufwendungen / Auszahlungen operative Gebarung                           |              |          | 5 000,00                 | 1 500,00  | 8 460,62   | 5 000,00  | 1 500,00  |
| SA 0 / SA 1  |      |       | (0) Nettoergebnis (21 - 22) / (1) Geldfluss operative Gebarung (31 – 32)       |              |          | -5 000,00                | -1 500,00 | -8 460,62  | -5 000,00 | -1 500,00 |
| SU 23  |      |       | Summe Haushaltsrücklagen   |              |          | 0,00                     | 0,00      | 0,00       | 0,00      | 0,00      |
| SA00   |      |       | Nettoergebnis nach Zuw./Entn. Haushaltsrücklagen (Saldo 0 +/- SU23)            |              |          | -5 000,00                | -1 500,00 | -8 460,62  |           |           |
| <b>Investive Gebarung</b>                                |      |       |  |              |          |                          |           |            |           |           |
| SU 33  |      |       | Summe Einzahlungen investive Gebarung  |              |          | 0,00                     | 0,00      | 0,00       | 0,00      | 0,00      |
| SU 34  |      |       | Summe Auszahlungen investive Gebarung  |              |          | 0,00                     | 0,00      | 0,00       | 0,00      | 0,00      |
| SA2  |      |       | Saldo (2) Geldfluss aus der Investiven Gebarung (33 – 34)                      |              |          | 0,00                     | 0,00      | 0,00       | 0,00      | 0,00      |
| SA3  |      |       | Saldo (3) Nettofinanzierungssaldo (Saldo 1 + Saldo 2)                          |              |          | -5 000,00                | -1 500,00 | -8 460,62  |           |           |
| <b>Finanzierungstätigkeit</b>                            |      |       |  |              |          |                          |           |            |           |           |
| SU 35  |      |       | Summe Einzahlungen aus der Finanzierungstätigkeit                              |              |          | 0,00                     | 0,00      | 0,00       | 0,00      | 0,00      |
| SU 36  |      |       | Summe Auszahlungen aus der Finanzierungstätigkeit                              |              |          | 0,00                     | 0,00      | 0,00       | 0,00      | 0,00      |
| SA4  |      |       | Saldo (4) Geldfluss aus der Finanzierungstätigkeit (35 – 36)                   |              |          | 0,00                     | 0,00      | 0,00       | 0,00      | 0,00      |
| SA5  |      |       | Saldo (5) Geldfluss aus der voranschlagswirksamen Gebarung (Saldo 3 + Saldo 4) |              |          | -5 000,00                | -1 500,00 | -8 460,62  |           |           |

|   |   | MVAG VC QU |      |    | Ergebnisvoranschlag |                  |                  | Finanzierungsvoranschlag |                  |                  |
|---|---|------------|------|----|---------------------|------------------|------------------|--------------------------|------------------|------------------|
|   |   | EH         | FH   |    | VA 2023             | VA 2022          | RA 2021          | VA 2023                  | VA 2022          | RA 2021          |
| <b>1 Öffentliche Ordnung und Sicherheit</b> |   |            |      |    |                     |                  |                  |                          |                  |                  |
| <b>13</b>                                   | <b>Sonderpolizei</b>  |            |      |    |                     |                  |                  |                          |                  |                  |
| <b>131</b>                                  | <b>Bau- und Feuerpolizei</b>  |            |      |    |                     |                  |                  |                          |                  |                  |
| <b>131000</b>                               | <b>Bau- und Feuerpolizei</b>  |            |      |    |                     |                  |                  |                          |                  |                  |
| <b>Operative Gebarung</b>                   |   |            |      |    |                     |                  |                  |                          |                  |                  |
| 2/131000+808000                             | Hausnummerntafeln - Verkauf   | 2116       | 3116 | 16 | 200,00              | 100,00           | 66,00            | 200,00                   | 100,00           | 66,00            |
| 2/131000+816000                             | Ersatz der Sachver- ständigenhonorare   | 2114       | 3114 | 13 | 10 000,00           | 10 000,00        | 9 441,03         | 10 000,00                | 10 000,00        | 8 843,25         |
| <b>SU 21 / 31</b>                           | <b>Summe Erträge / Einzahlungen operative Gebarung</b>                                |            |      |    | <b>10 200,00</b>    | <b>10 100,00</b> | <b>9 507,03</b>  | <b>10 200,00</b>         | <b>10 100,00</b> | <b>8 909,25</b>  |
| 1/131000-640000                             | Sachverständigenhonorare  | 2222       | 3222 | 24 | 8 000,00            | 12 000,00        | 12 426,63        | 8 000,00                 | 12 000,00        | 12 783,03        |
| <b>SU 22 / 32</b>                           | <b>Summe Aufwendungen / Auszahlungen operative Gebarung</b>                           |            |      |    | <b>8 000,00</b>     | <b>12 000,00</b> | <b>12 426,63</b> | <b>8 000,00</b>          | <b>12 000,00</b> | <b>12 783,03</b> |
| <b>SA 0 / SA 1</b>                          | <b>(0) Nettoergebnis (21 - 22) / (1) Geldfluss operative Gebarung (31 – 32)</b>       |            |      |    | <b>2 200,00</b>     | <b>-1 900,00</b> | <b>-2 919,60</b> | <b>2 200,00</b>          | <b>-1 900,00</b> | <b>-3 873,78</b> |
| <b>SU 23</b>                                | <b>Summe Haushaltsrücklagen</b>   |            |      |    | <b>0,00</b>         | <b>0,00</b>      | <b>0,00</b>      | <b>0,00</b>              | <b>0,00</b>      | <b>0,00</b>      |
| <b>SA00</b>                                 | <b>Nettoergebnis nach Zuw./Entn. Haushaltsrücklagen (Saldo 0 +/- SU23)</b>            |            |      |    | <b>2 200,00</b>     | <b>-1 900,00</b> | <b>-2 919,60</b> |                          |                  |                  |
| <b>Investive Gebarung</b>                   |   |            |      |    |                     |                  |                  |                          |                  |                  |
| <b>SU 33</b>                                | <b>Summe Einzahlungen investive Gebarung</b>  |            |      |    |                     |                  |                  | <b>0,00</b>              | <b>0,00</b>      | <b>0,00</b>      |
| <b>SU 34</b>                                | <b>Summe Auszahlungen investive Gebarung</b>  |            |      |    |                     |                  |                  | <b>0,00</b>              | <b>0,00</b>      | <b>0,00</b>      |
| <b>SA2</b>                                  | <b>Saldo (2) Geldfluss aus der Investiven Gebarung (33 – 34)</b>                      |            |      |    |                     |                  |                  | <b>0,00</b>              | <b>0,00</b>      | <b>0,00</b>      |
| <b>SA3</b>                                  | <b>Saldo (3) Nettofinanzierungssaldo (Saldo 1 + Saldo 2)</b>                          |            |      |    |                     |                  |                  | <b>2 200,00</b>          | <b>-1 900,00</b> | <b>-3 873,78</b> |
| <b>Finanzierungstätigkeit</b>               |   |            |      |    |                     |                  |                  |                          |                  |                  |
| <b>SU 35</b>                                | <b>Summe Einzahlungen aus der Finanzierungstätigkeit</b>                              |            |      |    |                     |                  |                  | <b>0,00</b>              | <b>0,00</b>      | <b>0,00</b>      |
| <b>SU 36</b>                                | <b>Summe Auszahlungen aus der Finanzierungstätigkeit</b>                              |            |      |    |                     |                  |                  | <b>0,00</b>              | <b>0,00</b>      | <b>0,00</b>      |
| <b>SA4</b>                                  | <b>Saldo (4) Geldfluss aus der Finanzierungstätigkeit (35 – 36)</b>                   |            |      |    |                     |                  |                  | <b>0,00</b>              | <b>0,00</b>      | <b>0,00</b>      |
| <b>SA5</b>                                  | <b>Saldo (5) Geldfluss aus der voranschlagswirksamen Gebarung (Saldo 3 + Saldo 4)</b> |            |      |    |                     |                  |                  | <b>2 200,00</b>          | <b>-1 900,00</b> | <b>-3 873,78</b> |
| <b>132</b>                                  | <b>Gesundheitspolizei</b>   |            |      |    |                     |                  |                  |                          |                  |                  |
| <b>132000</b>                               | <b>Gesundheitspolizei</b>   |            |      |    |                     |                  |                  |                          |                  |                  |
| <b>Operative Gebarung</b>                   |   |            |      |    |                     |                  |                  |                          |                  |                  |
| <b>SU 21 / 31</b>                           | <b>Summe Erträge / Einzahlungen operative Gebarung</b>                                |            |      |    | <b>0,00</b>         | <b>0,00</b>      | <b>0,00</b>      | <b>0,00</b>              | <b>0,00</b>      | <b>0,00</b>      |
| 1/132000-728000                             | Totenbeschauegebühren   | 2225       | 3225 | 24 | 1 000,00            | 1 000,00         | 889,65           | 1 000,00                 | 1 000,00         | 699,65           |
| <b>SU 22 / 32</b>                           | <b>Summe Aufwendungen / Auszahlungen operative Gebarung</b>                           |            |      |    | <b>1 000,00</b>     | <b>1 000,00</b>  | <b>889,65</b>    | <b>1 000,00</b>          | <b>1 000,00</b>  | <b>699,65</b>    |
| <b>SA 0 / SA 1</b>                          | <b>(0) Nettoergebnis (21 - 22) / (1) Geldfluss operative Gebarung (31 – 32)</b>       |            |      |    | <b>-1 000,00</b>    | <b>-1 000,00</b> | <b>-889,65</b>   | <b>-1 000,00</b>         | <b>-1 000,00</b> | <b>-699,65</b>   |
| <b>SU 23</b>                                | <b>Summe Haushaltsrücklagen</b>   |            |      |    | <b>0,00</b>         | <b>0,00</b>      | <b>0,00</b>      | <b>0,00</b>              | <b>0,00</b>      | <b>0,00</b>      |
| <b>SA00</b>                                 | <b>Nettoergebnis nach Zuw./Entn. Haushaltsrücklagen (Saldo 0 +/- SU23)</b>            |            |      |    | <b>-1 000,00</b>    | <b>-1 000,00</b> | <b>-889,65</b>   |                          |                  |                  |
| <b>Investive Gebarung</b>                   |   |            |      |    |                     |                  |                  |                          |                  |                  |
| <b>SU 33</b>                                | <b>Summe Einzahlungen investive Gebarung</b>  |            |      |    |                     |                  |                  | <b>0,00</b>              | <b>0,00</b>      | <b>0,00</b>      |
| <b>SU 34</b>                                | <b>Summe Auszahlungen investive Gebarung</b>  |            |      |    |                     |                  |                  | <b>0,00</b>              | <b>0,00</b>      | <b>0,00</b>      |

|                               |  | MVAG VC QU |      |    | Ergebnisvoranschlag |          |          | Finanzierungsvoranschlag |           |         |
|-------------------------------|--|------------|------|----|---------------------|----------|----------|--------------------------|-----------|---------|
|                               |  | EH         | FH   |    | VA 2023             | VA 2022  | RA 2021  | VA 2023                  | VA 2022   | RA 2021 |
| SA2                           | Saldo (2) Geldfluss aus der Investiven Gebarung (33 – 34)                      |            |      |    |                     |          |          | 0,00                     | 0,00      | 0,00    |
| SA3                           | Saldo (3) Nettofinanzierungssaldo (Saldo 1 + Saldo 2)                          |            |      |    |                     |          |          | -1 000,00                | -1 000,00 | -699,65 |
| <b>Finanzierungstätigkeit</b> |  |            |      |    |                     |          |          |                          |           |         |
| SU 35                         | Summe Einzahlungen aus der Finanzierungstätigkeit                              |            |      |    |                     |          |          | 0,00                     | 0,00      | 0,00    |
| SU 36                         | Summe Auszahlungen aus der Finanzierungstätigkeit                              |            |      |    |                     |          |          | 0,00                     | 0,00      | 0,00    |
| SA4                           | Saldo (4) Geldfluss aus der Finanzierungstätigkeit (35 – 36)                   |            |      |    |                     |          |          | 0,00                     | 0,00      | 0,00    |
| SA5                           | Saldo (5) Geldfluss aus der voranschlagswirksamen Gebarung (Saldo 3 + Saldo 4) |            |      |    |                     |          |          | -1 000,00                | -1 000,00 | -699,65 |
| 133                           | Veterinärpolizei   |            |      |    |                     |          |          |                          |           |         |
| 133000                        | Veterinärpolizei   |            |      |    |                     |          |          |                          |           |         |
| <b>Operative Gebarung</b>     |  |            |      |    |                     |          |          |                          |           |         |
| 2/133000+808000               | Erlöse für Hundemarken   | 2116       | 3116 | 16 | 100,00              | 100,00   | 16,80    | 100,00                   | 100,00    | 17,50   |
| SU 21 / 31                    | Summe Erträge / Einzahlungen operative Gebarung                                |            |      |    | 100,00              | 100,00   | 16,80    | 100,00                   | 100,00    | 17,50   |
| 1/133000-413000               | Hundemarken  | 2221       | 3221 | 23 | 0,00                | 0,00     | 33,12    | 0,00                     | 0,00      | 33,12   |
| SU 22 / 32                    | Summe Aufwendungen / Auszahlungen operative Gebarung                           |            |      |    | 0,00                | 0,00     | 33,12    | 0,00                     | 0,00      | 33,12   |
| SA 0 / SA 1                   | (0) Nettoergebnis (21 - 22) / (1) Geldfluss operative Gebarung (31 – 32)       |            |      |    | 100,00              | 100,00   | -16,32   | 100,00                   | 100,00    | -15,62  |
| SU 23                         | Summe Haushaltsrücklagen   |            |      |    | 0,00                | 0,00     | 0,00     | 0,00                     | 0,00      | 0,00    |
| SA00                          | Nettoergebnis nach Zuw./Entn. Haushaltsrücklagen (Saldo 0 +/- SU23)            |            |      |    | 100,00              | 100,00   | -16,32   |                          |           |         |
| <b>Investive Gebarung</b>     |  |            |      |    |                     |          |          |                          |           |         |
| SU 33                         | Summe Einzahlungen investive Gebarung  |            |      |    |                     |          |          | 0,00                     | 0,00      | 0,00    |
| SU 34                         | Summe Auszahlungen investive Gebarung  |            |      |    |                     |          |          | 0,00                     | 0,00      | 0,00    |
| SA2                           | Saldo (2) Geldfluss aus der Investiven Gebarung (33 – 34)                      |            |      |    |                     |          |          | 0,00                     | 0,00      | 0,00    |
| SA3                           | Saldo (3) Nettofinanzierungssaldo (Saldo 1 + Saldo 2)                          |            |      |    |                     |          |          | 100,00                   | 100,00    | -15,62  |
| <b>Finanzierungstätigkeit</b> |  |            |      |    |                     |          |          |                          |           |         |
| SU 35                         | Summe Einzahlungen aus der Finanzierungstätigkeit                              |            |      |    |                     |          |          | 0,00                     | 0,00      | 0,00    |
| SU 36                         | Summe Auszahlungen aus der Finanzierungstätigkeit                              |            |      |    |                     |          |          | 0,00                     | 0,00      | 0,00    |
| SA4                           | Saldo (4) Geldfluss aus der Finanzierungstätigkeit (35 – 36)                   |            |      |    |                     |          |          | 0,00                     | 0,00      | 0,00    |
| SA5                           | Saldo (5) Geldfluss aus der voranschlagswirksamen Gebarung (Saldo 3 + Saldo 4) |            |      |    |                     |          |          | 100,00                   | 100,00    | -15,62  |
| 16                            | Feuerwehrwesen   |            |      |    |                     |          |          |                          |           |         |
| 163                           | Freiwillige Feuerwehren  |            |      |    |                     |          |          |                          |           |         |
| 163000                        | Freiwillige Feuerwehr Brand  |            |      |    |                     |          |          |                          |           |         |
| <b>Operative Gebarung</b>     |  |            |      |    |                     |          |          |                          |           |         |
| 2/163000+813000               | Erträge aus der Auflösung von Investitionszuschüssen (Kapitaltransfers)        | 2127       |      |    | 4 300,00            | 4 300,00 | 4 292,50 | 0,00                     | 0,00      | 0,00    |
| 2/163000+828000               | Rückersatz von Ausgaben  | 2116       | 3116 | 18 | 4 000,00            | 700,00   | 620,84   | 4 000,00                 | 700,00    | 620,84  |
| SU 21 / 31                    | Summe Erträge / Einzahlungen operative Gebarung                                |            |      |    | 8 300,00            | 5 000,00 | 4 913,34 | 4 000,00                 | 700,00    | 620,84  |

|                               |   | MVAG |      | VC QU | Ergebnisvoranschlag |                   |                   | Finanzierungsvoranschlag |                  |                  |
|-------------------------------|---|------|------|-------|---------------------|-------------------|-------------------|--------------------------|------------------|------------------|
|                               |   | EH   | FH   |       | VA 2023             | VA 2022           | RA 2021           | VA 2023                  | VA 2022          | RA 2021          |
| 1/163000-600000               | Energiebezüge   | 2222 | 3222 | 24    | 4 000,00            | 700,00            | 552,84            | 4 000,00                 | 700,00           | 552,84           |
| 1/163000-631000               | Telekommunikationsdienste Sirene  | 2222 | 3222 | 24    | 200,00              | 200,00            | 172,80            | 200,00                   | 200,00           | 172,80           |
| 1/163000-670000               | Versicherungen  | 2222 | 3222 | 24    | 3 000,00            | 2 700,00          | 2 632,66          | 3 000,00                 | 2 700,00         | 2 632,66         |
| 1/163000-680000               | Planmäßige Abschreibung   | 2226 |      |       | 18 900,00           | 18 900,00         | 18 882,39         | 0,00                     | 0,00             | 0,00             |
| 1/163000-711000               | Gebühren für die Benützung von<br>Gemeindeeinrichtungen und Anlagen<br>gemäß FAG      | 2225 | 3225 | 24    | 800,00              | 800,00            | 793,00            | 800,00                   | 800,00           | 793,00           |
| 1/163000-729000               | Sonstige Ausgaben   | 2225 | 3225 | 24    | 600,00              | 600,00            | 591,00            | 600,00                   | 600,00           | 591,00           |
| 1/163000-754000               | Subventionen  | 2231 | 3231 | 26    | 1 500,00            | 1 500,00          | 1 454,00          | 1 500,00                 | 1 500,00         | 1 454,00         |
| <b>SU 22 / 32</b>             | <b>Summe Aufwendungen / Auszahlungen operative Gebarung</b>                           |      |      |       | <b>29 000,00</b>    | <b>25 400,00</b>  | <b>25 078,69</b>  | <b>10 100,00</b>         | <b>6 500,00</b>  | <b>6 196,30</b>  |
| <b>SA 0 / SA 1</b>            | <b>(0) Nettoergebnis (21 - 22) / (1) Geldfluss operative Gebarung (31 - 32)</b>       |      |      |       | <b>-20 700,00</b>   | <b>-20 400,00</b> | <b>-20 165,35</b> | <b>-6 100,00</b>         | <b>-5 800,00</b> | <b>-5 575,46</b> |
| <b>SU 23</b>                  | <b>Summe Haushaltsrücklagen</b>   |      |      |       | <b>0,00</b>         | <b>0,00</b>       | <b>0,00</b>       | <b>0,00</b>              | <b>0,00</b>      | <b>0,00</b>      |
| <b>SA00</b>                   | <b>Nettoergebnis nach Zuw./Entn. Haushaltsrücklagen (Saldo 0 +/- SU23)</b>            |      |      |       | <b>-20 700,00</b>   | <b>-20 400,00</b> | <b>-20 165,35</b> |                          |                  |                  |
| <b>Investive Gebarung</b>     |   |      |      |       |                     |                   |                   |                          |                  |                  |
| <b>SU 33</b>                  | <b>Summe Einzahlungen investive Gebarung</b>  |      |      |       |                     |                   |                   | <b>0,00</b>              | <b>0,00</b>      | <b>0,00</b>      |
| <b>SU 34</b>                  | <b>Summe Auszahlungen investive Gebarung</b>  |      |      |       |                     |                   |                   | <b>0,00</b>              | <b>0,00</b>      | <b>0,00</b>      |
| <b>SA2</b>                    | <b>Saldo (2) Geldfluss aus der Investiven Gebarung (33 - 34)</b>                      |      |      |       |                     |                   |                   | <b>0,00</b>              | <b>0,00</b>      | <b>0,00</b>      |
| <b>SA3</b>                    | <b>Saldo (3) Nettofinanzierungssaldo (Saldo 1 + Saldo 2)</b>                          |      |      |       |                     |                   |                   | <b>-6 100,00</b>         | <b>-5 800,00</b> | <b>-5 575,46</b> |
| <b>Finanzierungstätigkeit</b> |   |      |      |       |                     |                   |                   |                          |                  |                  |
| <b>SU 35</b>                  | <b>Summe Einzahlungen aus der Finanzierungstätigkeit</b>                              |      |      |       |                     |                   |                   | <b>0,00</b>              | <b>0,00</b>      | <b>0,00</b>      |
| <b>SU 36</b>                  | <b>Summe Auszahlungen aus der Finanzierungstätigkeit</b>                              |      |      |       |                     |                   |                   | <b>0,00</b>              | <b>0,00</b>      | <b>0,00</b>      |
| <b>SA4</b>                    | <b>Saldo (4) Geldfluss aus der Finanzierungstätigkeit (35 - 36)</b>                   |      |      |       |                     |                   |                   | <b>0,00</b>              | <b>0,00</b>      | <b>0,00</b>      |
| <b>SA5</b>                    | <b>Saldo (5) Geldfluss aus der voranschlagswirksamen Gebarung (Saldo 3 + Saldo 4)</b> |      |      |       |                     |                   |                   | <b>-6 100,00</b>         | <b>-5 800,00</b> | <b>-5 575,46</b> |
| <b>163100</b>                 | <b>Freiwillige Feuerwehr Steinbach</b>  |      |      |       |                     |                   |                   |                          |                  |                  |
| <b>Operative Gebarung</b>     |   |      |      |       |                     |                   |                   |                          |                  |                  |
| 2/163100+813000               | Erträge aus der Auflösung von<br>Investitionszuschüssen (Kapitaltransfers)            | 2127 |      |       | 1 900,00            | 1 900,00          | 1 880,00          | 0,00                     | 0,00             | 0,00             |
| <b>SU 21 / 31</b>             | <b>Summe Erträge / Einzahlungen operative Gebarung</b>                                |      |      |       | <b>1 900,00</b>     | <b>1 900,00</b>   | <b>1 880,00</b>   | <b>0,00</b>              | <b>0,00</b>      | <b>0,00</b>      |
| 1/163100-670000               | Versicherungen  | 2222 | 3222 | 24    | 1 500,00            | 1 300,00          | 1 267,93          | 1 500,00                 | 1 300,00         | 1 267,93         |
| 1/163100-680000               | Planmäßige Abschreibung   | 2226 |      |       | 8 500,00            | 8 500,00          | 8 491,03          | 0,00                     | 0,00             | 0,00             |
| 1/163100-711000               | Gebühren für die Benützung von<br>Gemeindeeinrichtungen und Anlagen<br>gemäß FAG      | 2225 | 3225 | 24    | 700,00              | 700,00            | 646,70            | 700,00                   | 700,00           | 646,70           |
| 1/163100-729000               | Sonstige Ausgaben   | 2225 | 3225 | 24    | 500,00              | 500,00            | 30,00             | 500,00                   | 500,00           | 30,00            |
| 1/163100-754000               | Subventionen  | 2231 | 3231 | 26    | 1 500,00            | 1 500,00          | 1 454,00          | 1 500,00                 | 1 500,00         | 1 454,00         |
| <b>SU 22 / 32</b>             | <b>Summe Aufwendungen / Auszahlungen operative Gebarung</b>                           |      |      |       | <b>12 700,00</b>    | <b>12 500,00</b>  | <b>11 889,66</b>  | <b>4 200,00</b>          | <b>4 000,00</b>  | <b>3 398,63</b>  |
| <b>SA 0 / SA 1</b>            | <b>(0) Nettoergebnis (21 - 22) / (1) Geldfluss operative Gebarung (31 - 32)</b>       |      |      |       | <b>-10 800,00</b>   | <b>-10 600,00</b> | <b>-10 009,66</b> | <b>-4 200,00</b>         | <b>-4 000,00</b> | <b>-3 398,63</b> |
| <b>SU 23</b>                  | <b>Summe Haushaltsrücklagen</b>   |      |      |       | <b>0,00</b>         | <b>0,00</b>       | <b>0,00</b>       | <b>0,00</b>              | <b>0,00</b>      | <b>0,00</b>      |

|                                       | MVAG | VC QU | Ergebnisvoranschlag |    |                   | Finanzierungsvoranschlag |                   |                  |                  |                  |
|---------------------------------------|------|-------|---------------------|----|-------------------|--------------------------|-------------------|------------------|------------------|------------------|
|                                       |      |       | EH                  | FH | VA 2023           | VA 2022                  | RA 2021           | VA 2023          | VA 2022          | RA 2021          |
| <b>SA00</b>                           |      |       |                     |    | <b>-10 800,00</b> | <b>-10 600,00</b>        | <b>-10 009,66</b> |                  |                  |                  |
| <b>Investive Gebarung</b>             |      |       |                     |    |                   |                          |                   |                  |                  |                  |
| <b>SU 33</b>                          |      |       |                     |    |                   |                          |                   | <b>0,00</b>      | <b>0,00</b>      | <b>0,00</b>      |
| <b>SU 34</b>                          |      |       |                     |    |                   |                          |                   | <b>0,00</b>      | <b>0,00</b>      | <b>0,00</b>      |
| <b>SA2</b>                            |      |       |                     |    |                   |                          |                   | <b>0,00</b>      | <b>0,00</b>      | <b>0,00</b>      |
| <b>SA3</b>                            |      |       |                     |    |                   |                          |                   | <b>-4 200,00</b> | <b>-4 000,00</b> | <b>-3 398,63</b> |
| <b>Finanzierungstätigkeit</b>         |      |       |                     |    |                   |                          |                   |                  |                  |                  |
| <b>SU 35</b>                          |      |       |                     |    |                   |                          |                   | <b>0,00</b>      | <b>0,00</b>      | <b>0,00</b>      |
| <b>SU 36</b>                          |      |       |                     |    |                   |                          |                   | <b>0,00</b>      | <b>0,00</b>      | <b>0,00</b>      |
| <b>SA4</b>                            |      |       |                     |    |                   |                          |                   | <b>0,00</b>      | <b>0,00</b>      | <b>0,00</b>      |
| <b>SA5</b>                            |      |       |                     |    |                   |                          |                   | <b>-4 200,00</b> | <b>-4 000,00</b> | <b>-3 398,63</b> |
| <b>163200</b>                         |      |       |                     |    |                   |                          |                   |                  |                  |                  |
| <b>Feuerwehren Brand u. Steinbach</b> |      |       |                     |    |                   |                          |                   |                  |                  |                  |
| <b>Operative Gebarung</b>             |      |       |                     |    |                   |                          |                   |                  |                  |                  |
| <b>SU 21 / 31</b>                     |      |       |                     |    | <b>0,00</b>       | <b>0,00</b>              | <b>0,00</b>       | <b>0,00</b>      | <b>0,00</b>      | <b>0,00</b>      |
| 1/163200-726000                       |      |       | 2225 3225 24        |    | 600,00            | 600,00                   | 493,02            | 600,00           | 600,00           | 493,02           |
| <b>SU 22 / 32</b>                     |      |       |                     |    | <b>600,00</b>     | <b>600,00</b>            | <b>493,02</b>     | <b>600,00</b>    | <b>600,00</b>    | <b>493,02</b>    |
| <b>SA 0 / SA 1</b>                    |      |       |                     |    | <b>-600,00</b>    | <b>-600,00</b>           | <b>-493,02</b>    | <b>-600,00</b>   | <b>-600,00</b>   | <b>-493,02</b>   |
| <b>SU 23</b>                          |      |       |                     |    | <b>0,00</b>       | <b>0,00</b>              | <b>0,00</b>       | <b>0,00</b>      | <b>0,00</b>      | <b>0,00</b>      |
| <b>SA00</b>                           |      |       |                     |    | <b>-600,00</b>    | <b>-600,00</b>           | <b>-493,02</b>    |                  |                  |                  |
| <b>Investive Gebarung</b>             |      |       |                     |    |                   |                          |                   |                  |                  |                  |
| <b>SU 33</b>                          |      |       |                     |    |                   |                          |                   | <b>0,00</b>      | <b>0,00</b>      | <b>0,00</b>      |
| <b>SU 34</b>                          |      |       |                     |    |                   |                          |                   | <b>0,00</b>      | <b>0,00</b>      | <b>0,00</b>      |
| <b>SA2</b>                            |      |       |                     |    |                   |                          |                   | <b>0,00</b>      | <b>0,00</b>      | <b>0,00</b>      |
| <b>SA3</b>                            |      |       |                     |    |                   |                          |                   | <b>-600,00</b>   | <b>-600,00</b>   | <b>-493,02</b>   |
| <b>Finanzierungstätigkeit</b>         |      |       |                     |    |                   |                          |                   |                  |                  |                  |
| <b>SU 35</b>                          |      |       |                     |    |                   |                          |                   | <b>0,00</b>      | <b>0,00</b>      | <b>0,00</b>      |
| <b>SU 36</b>                          |      |       |                     |    |                   |                          |                   | <b>0,00</b>      | <b>0,00</b>      | <b>0,00</b>      |
| <b>SA4</b>                            |      |       |                     |    |                   |                          |                   | <b>0,00</b>      | <b>0,00</b>      | <b>0,00</b>      |
| <b>SA5</b>                            |      |       |                     |    |                   |                          |                   | <b>-600,00</b>   | <b>-600,00</b>   | <b>-493,02</b>   |
| <b>17</b>                             |      |       |                     |    |                   |                          |                   |                  |                  |                  |
| <b>179</b>                            |      |       |                     |    |                   |                          |                   |                  |                  |                  |
| <b>179000</b>                         |      |       |                     |    |                   |                          |                   |                  |                  |                  |
| <b>Operative Gebarung</b>             |      |       |                     |    |                   |                          |                   |                  |                  |                  |
| <b>SU 21 / 31</b>                     |      |       |                     |    | <b>0,00</b>       | <b>0,00</b>              | <b>0,00</b>       | <b>0,00</b>      | <b>0,00</b>      | <b>0,00</b>      |

|                               | MVAG  | VC QU |      | Ergebnisvoranschlag |                  |                | Finanzierungsvoranschlag |                  |                |                |
|-------------------------------|---|-------|------|---------------------|------------------|----------------|--------------------------|------------------|----------------|----------------|
|                               |   | EH    | FH   | VA 2023             | VA 2022          | RA 2021        | VA 2023                  | VA 2022          | RA 2021        |                |
| 1/179000-400000               | Geringwertige Wirtschaftsgüter (GWG)  | 2221  | 3221 | 23                  | 5 600,00         | 0,00           | 0,00                     | 5 600,00         | 0,00           | 0,00           |
| <b>SU 22 / 32</b>             | <b>Summe Aufwendungen / Auszahlungen operative Gebarung</b>                           |       |      |                     | <b>5 600,00</b>  | <b>0,00</b>    | <b>0,00</b>              | <b>5 600,00</b>  | <b>0,00</b>    | <b>0,00</b>    |
| <b>SA 0 / SA 1</b>            | <b>(0) Nettoergebnis (21 - 22) / (1) Geldfluss operative Gebarung (31 - 32)</b>       |       |      |                     | <b>-5 600,00</b> | <b>0,00</b>    | <b>0,00</b>              | <b>-5 600,00</b> | <b>0,00</b>    | <b>0,00</b>    |
| <b>SU 23</b>                  | <b>Summe Haushaltsrücklagen</b>   |       |      |                     | <b>0,00</b>      | <b>0,00</b>    | <b>0,00</b>              | <b>0,00</b>      | <b>0,00</b>    | <b>0,00</b>    |
| <b>SA00</b>                   | <b>Nettoergebnis nach Zuw./Entn. Haushaltsrücklagen (Saldo 0 +/- SU23)</b>            |       |      |                     | <b>-5 600,00</b> | <b>0,00</b>    | <b>0,00</b>              |                  |                |                |
| <b>Investive Gebarung</b>     |   |       |      |                     |                  |                |                          |                  |                |                |
| <b>SU 33</b>                  | <b>Summe Einzahlungen investive Gebarung</b>  |       |      |                     |                  |                |                          | <b>0,00</b>      | <b>0,00</b>    | <b>0,00</b>    |
| <b>SU 34</b>                  | <b>Summe Auszahlungen investive Gebarung</b>  |       |      |                     |                  |                |                          | <b>0,00</b>      | <b>0,00</b>    | <b>0,00</b>    |
| <b>SA2</b>                    | <b>Saldo (2) Geldfluss aus der Investiven Gebarung (33 - 34)</b>                      |       |      |                     |                  |                |                          | <b>0,00</b>      | <b>0,00</b>    | <b>0,00</b>    |
| <b>SA3</b>                    | <b>Saldo (3) Nettofinanzierungssaldo (Saldo 1 + Saldo 2)</b>                          |       |      |                     |                  |                |                          | <b>-5 600,00</b> | <b>0,00</b>    | <b>0,00</b>    |
| <b>Finanzierungstätigkeit</b> |   |       |      |                     |                  |                |                          |                  |                |                |
| <b>SU 35</b>                  | <b>Summe Einzahlungen aus der Finanzierungstätigkeit</b>                              |       |      |                     |                  |                |                          | <b>0,00</b>      | <b>0,00</b>    | <b>0,00</b>    |
| <b>SU 36</b>                  | <b>Summe Auszahlungen aus der Finanzierungstätigkeit</b>                              |       |      |                     |                  |                |                          | <b>0,00</b>      | <b>0,00</b>    | <b>0,00</b>    |
| <b>SA4</b>                    | <b>Saldo (4) Geldfluss aus der Finanzierungstätigkeit (35 - 36)</b>                   |       |      |                     |                  |                |                          | <b>0,00</b>      | <b>0,00</b>    | <b>0,00</b>    |
| <b>SA5</b>                    | <b>Saldo (5) Geldfluss aus der voranschlagswirksamen Gebarung (Saldo 3 + Saldo 4)</b> |       |      |                     |                  |                |                          | <b>-5 600,00</b> | <b>0,00</b>    | <b>0,00</b>    |
| <b>18 Landesverteidigung</b>  |   |       |      |                     |                  |                |                          |                  |                |                |
| <b>180 Zivilschutz</b>        |   |       |      |                     |                  |                |                          |                  |                |                |
| <b>180000 Zivilschutz</b>     |   |       |      |                     |                  |                |                          |                  |                |                |
| <b>Operative Gebarung</b>     |   |       |      |                     |                  |                |                          |                  |                |                |
| <b>SU 21 / 31</b>             | <b>Summe Erträge / Einzahlungen operative Gebarung</b>                                |       |      |                     | <b>0,00</b>      | <b>0,00</b>    | <b>0,00</b>              | <b>0,00</b>      | <b>0,00</b>    | <b>0,00</b>    |
| 1/180000-726000               | Mitgliedsbeitrag  | 2225  | 3225 | 24                  | 300,00           | 300,00         | 272,16                   | 300,00           | 300,00         | 272,16         |
| <b>SU 22 / 32</b>             | <b>Summe Aufwendungen / Auszahlungen operative Gebarung</b>                           |       |      |                     | <b>300,00</b>    | <b>300,00</b>  | <b>272,16</b>            | <b>300,00</b>    | <b>300,00</b>  | <b>272,16</b>  |
| <b>SA 0 / SA 1</b>            | <b>(0) Nettoergebnis (21 - 22) / (1) Geldfluss operative Gebarung (31 - 32)</b>       |       |      |                     | <b>-300,00</b>   | <b>-300,00</b> | <b>-272,16</b>           | <b>-300,00</b>   | <b>-300,00</b> | <b>-272,16</b> |
| <b>SU 23</b>                  | <b>Summe Haushaltsrücklagen</b>   |       |      |                     | <b>0,00</b>      | <b>0,00</b>    | <b>0,00</b>              | <b>0,00</b>      | <b>0,00</b>    | <b>0,00</b>    |
| <b>SA00</b>                   | <b>Nettoergebnis nach Zuw./Entn. Haushaltsrücklagen (Saldo 0 +/- SU23)</b>            |       |      |                     | <b>-300,00</b>   | <b>-300,00</b> | <b>-272,16</b>           |                  |                |                |
| <b>Investive Gebarung</b>     |   |       |      |                     |                  |                |                          |                  |                |                |
| <b>SU 33</b>                  | <b>Summe Einzahlungen investive Gebarung</b>  |       |      |                     |                  |                |                          | <b>0,00</b>      | <b>0,00</b>    | <b>0,00</b>    |
| <b>SU 34</b>                  | <b>Summe Auszahlungen investive Gebarung</b>  |       |      |                     |                  |                |                          | <b>0,00</b>      | <b>0,00</b>    | <b>0,00</b>    |
| <b>SA2</b>                    | <b>Saldo (2) Geldfluss aus der Investiven Gebarung (33 - 34)</b>                      |       |      |                     |                  |                |                          | <b>0,00</b>      | <b>0,00</b>    | <b>0,00</b>    |
| <b>SA3</b>                    | <b>Saldo (3) Nettofinanzierungssaldo (Saldo 1 + Saldo 2)</b>                          |       |      |                     |                  |                |                          | <b>-300,00</b>   | <b>-300,00</b> | <b>-272,16</b> |
| <b>Finanzierungstätigkeit</b> |   |       |      |                     |                  |                |                          |                  |                |                |
| <b>SU 35</b>                  | <b>Summe Einzahlungen aus der Finanzierungstätigkeit</b>                              |       |      |                     |                  |                |                          | <b>0,00</b>      | <b>0,00</b>    | <b>0,00</b>    |
| <b>SU 36</b>                  | <b>Summe Auszahlungen aus der Finanzierungstätigkeit</b>                              |       |      |                     |                  |                |                          | <b>0,00</b>      | <b>0,00</b>    | <b>0,00</b>    |
| <b>SA4</b>                    | <b>Saldo (4) Geldfluss aus der Finanzierungstätigkeit (35 - 36)</b>                   |       |      |                     |                  |                |                          | <b>0,00</b>      | <b>0,00</b>    | <b>0,00</b>    |
| <b>SA5</b>                    | <b>Saldo (5) Geldfluss aus der voranschlagswirksamen Gebarung (Saldo 3 + Saldo 4)</b> |       |      |                     |                  |                |                          | <b>-300,00</b>   | <b>-300,00</b> | <b>-272,16</b> |

|  |   | MVAG |      | VC QU | Ergebnisvoranschlag |                  |                  | Finanzierungsvoranschlag |                  |                  |
|--|---|------|------|-------|---------------------|------------------|------------------|--------------------------|------------------|------------------|
|  |   | EH   | FH   |       | VA 2023             | VA 2022          | RA 2021          | VA 2023                  | VA 2022          | RA 2021          |
| <b>2 Unterricht, Erziehung, Sport und Wissenschaft</b> |   |      |      |       |                     |                  |                  |                          |                  |                  |
| <b>21</b>  | <b>Allgemeinbildender Unterricht</b>                                    |      |      |       |                     |                  |                  |                          |                  |                  |
| <b>211</b>   | <b>Volksschulen</b>   |      |      |       |                     |                  |                  |                          |                  |                  |
| <b>211000</b>  | <b>Volksschule</b>  |      |      |       |                     |                  |                  |                          |                  |                  |
| <b>Operative Gebarung</b>                              |   |      |      |       |                     |                  |                  |                          |                  |                  |
| 2/211000+810000  | Elternbeiträge Nachmittagsbetreuung                                     | 2114 | 3114 | 13    | 7 000,00            | 5 000,00         | 6 121,40         | 7 000,00                 | 5 000,00         | 6 068,45         |
| 2/211000+810100  | Sonstige Erträge aus Leistungen   | 2114 | 3114 | 13    | 5 000,00            | 3 000,00         | 3 710,00         | 5 000,00                 | 3 000,00         | 3 799,60         |
| 2/211000+813000  | Erträge aus der Auflösung von Investitionszuschüssen (Kapitaltransfers) | 2127 |      |       | 10 000,00           | 8 700,00         | 8 169,84         | 0,00                     | 0,00             | 0,00             |
| 2/211000+817000  | Erträge aus der Auflösung von sonstigen Rückstellungen                  | 2117 |      |       | 400,00              | 200,00           | 96,26            | 0,00                     | 0,00             | 0,00             |
| 2/211000+828000  | Rückersätze von Ausgaben  | 2116 | 3116 | 18    | 200,00              | 200,00           | 0,00             | 200,00                   | 200,00           | 0,00             |
| 2/211000+861000  | Zuschüsse des Landes  | 2121 | 3121 | 15    | 18 000,00           | 18 000,00        | 18 000,00        | 18 000,00                | 18 000,00        | 18 000,00        |
| 2/211000+861100  | Zinsenzuschuss Land NÖ Darlehen 103                                     | 2121 | 3121 | 15    | 1 600,00            | 2 300,00         | 2 859,55         | 1 600,00                 | 2 300,00         | 2 859,55         |
| <b>SU 21 / 31</b>                                      | <b>Summe Erträge / Einzahlungen operative Gebarung</b>                  |      |      |       | <b>42 200,00</b>    | <b>37 400,00</b> | <b>38 957,05</b> | <b>31 800,00</b>         | <b>28 500,00</b> | <b>30 727,60</b> |
| 1/211000-400000  | Geringwertige Wirtschaftsgüter  | 2221 | 3221 | 23    | 500,00              | 700,00           | 1 819,17         | 500,00                   | 700,00           | 1 819,17         |
| 1/211000-430000  | Lebensmittel  | 2221 | 3221 | 23    | 4 000,00            | 1 500,00         | 2 037,70         | 4 000,00                 | 1 500,00         | 1 707,53         |
| 1/211000-451000  | Brennstoffe   | 2221 | 3221 | 23    | 7 000,00            | 5 000,00         | 4 547,62         | 7 000,00                 | 5 000,00         | 4 547,62         |
| 1/211000-454000  | Reinigungsmittel  | 2221 | 3221 | 23    | 2 000,00            | 2 500,00         | 1 740,09         | 2 000,00                 | 2 500,00         | 1 740,09         |
| 1/211000-456000  | Schreib- Zeichen- und sonstige Büromittel                               | 2221 | 3221 | 23    | 2 000,00            | 1 700,00         | 1 131,70         | 2 000,00                 | 1 700,00         | 1 093,40         |
| 1/211000-457000  | Druckwerke  | 2221 | 3221 | 23    | 300,00              | 500,00           | 285,34           | 300,00                   | 500,00           | 285,34           |
| 1/211000-458000  | Mittel zur ärztlichen Betreuung und Gesundheitsvorsorge                 | 2221 | 3221 | 23    | 100,00              | 100,00           | 0,00             | 100,00                   | 100,00           | 0,00             |
| 1/211000-511000  | Bezüge Vertragsbedienstete Handwerkliche Verwendung                     | 2211 | 3211 | 20    | 14 500,00           | 28 400,00        | 17 265,54        | 14 500,00                | 28 400,00        | 17 265,54        |
| 1/211000-523000  | Geldbezüge der nicht ganzjährig beschäftigten Arbeiter                  | 2211 | 3211 | 20    | 900,00              | 0,00             | 11 653,13        | 900,00                   | 0,00             | 11 653,13        |
| 1/211000-569000  | Sonstige Nebengebühren  | 2211 | 3211 | 20    | 600,00              | 700,00           | 1 097,93         | 600,00                   | 700,00           | 1 097,93         |
| 1/211000-580000  | Dienstgeberbeitrag zum Ausgleichsfonds für Familienbeihilfen            | 2212 | 3212 | 20    | 1 500,00            | 1 200,00         | 1 170,62         | 1 500,00                 | 1 200,00         | 1 170,62         |
| 1/211000-582000  | Sonstige Dienstgeberbeiträge zur sozialen Sicherheit                    | 2212 | 3212 | 20    | 8 000,00            | 6 200,00         | 6 388,15         | 8 000,00                 | 6 200,00         | 6 388,15         |
| 1/211000-592000  | Dotierung von Rückstellungen für Jubiläumswendungen                     | 2214 |      |       | 0,00                | 400,00           | 237,22           | 0,00                     | 0,00             | 0,00             |
| 1/211000-600000  | Energiebezüge   | 2222 | 3222 | 24    | 3 500,00            | 2 200,00         | 1 748,50         | 3 500,00                 | 2 200,00         | 1 748,50         |
| 1/211000-614000  | Instandhaltung Volksschule  | 2224 | 3224 | 24    | 1 000,00            | 1 000,00         | 1 886,55         | 1 000,00                 | 1 000,00         | 2 270,36         |
| 1/211000-618000  | Instandhaltung von sonstigen Anlagen                                    | 2224 | 3224 | 24    | 200,00              | 200,00           | 0,00             | 200,00                   | 200,00           | 0,00             |
| 1/211000-621000  | Sonstige Transporte   | 2222 | 3222 | 24    | 300,00              | 300,00           | 0,00             | 300,00                   | 300,00           | 0,00             |
| 1/211000-631000  | Telekommunikationsdienste   | 2222 | 3222 | 24    | 500,00              | 500,00           | 459,67           | 500,00                   | 500,00           | 459,67           |

|                               |   | MVAG |      | VC QU | Ergebnisvoranschlag |                   |                   | Finanzierungsvoranschlag |                   |                    |
|-------------------------------|---|------|------|-------|---------------------|-------------------|-------------------|--------------------------|-------------------|--------------------|
|                               |   | EH   | FH   |       | VA 2023             | VA 2022           | RA 2021           | VA 2023                  | VA 2022           | RA 2021            |
| 1/211000-650100               | Zinsen Darlehen 103   | 2241 | 3241 | 25    | 3 000,00            | 800,00            | 728,72            | 3 000,00                 | 800,00            | 728,72             |
| 1/211000-670000               | Versicherungen  | 2222 | 3222 | 24    | 2 500,00            | 2 000,00          | 1 995,02          | 2 500,00                 | 2 000,00          | 1 995,02           |
| 1/211000-680000               | Planmäßige Abschreibung   | 2226 |      |       | 18 000,00           | 18 000,00         | 16 440,10         | 0,00                     | 0,00              | 0,00               |
| 1/211000-711000               | Gebühren für die Benützung von<br>Gemeindeeinrichtungen und Anlagen<br>gemäß FAG      | 2225 | 3225 | 24    | 5 100,00            | 5 100,00          | 5 098,77          | 5 100,00                 | 5 100,00          | 5 098,77           |
| 1/211000-728000               | Entgelte für sonstige Leistungen  | 2225 | 3225 | 24    | 35 000,00           | 30 000,00         | 34 521,21         | 35 000,00                | 30 000,00         | 34 521,21          |
| 1/211000-728100               | Engelte für Essen Volksschule   | 2225 | 3225 | 24    | 0,00                | 0,00              | 1 916,99          | 0,00                     | 0,00              | 2 320,18           |
| 1/211000-729000               | Sonstige Ausgaben   | 2225 | 3225 | 24    | 0,00                | 200,00            | 111,39            | 0,00                     | 200,00            | 111,39             |
| <b>SU 22 / 32</b>             | <b>Summe Aufwendungen / Auszahlungen operative Gebarung</b>                           |      |      |       | <b>110 500,00</b>   | <b>109 200,00</b> | <b>114 281,13</b> | <b>92 500,00</b>         | <b>90 800,00</b>  | <b>98 022,34</b>   |
| <b>SA 0 / SA 1</b>            | <b>(0) Nettoergebnis (21 - 22) / (1) Geldfluss operative Gebarung (31 - 32)</b>       |      |      |       | <b>-68 300,00</b>   | <b>-71 800,00</b> | <b>-75 324,08</b> | <b>-60 700,00</b>        | <b>-62 300,00</b> | <b>-67 294,74</b>  |
| <b>SU 23</b>                  | <b>Summe Haushaltsrücklagen</b>   |      |      |       | <b>0,00</b>         | <b>0,00</b>       | <b>0,00</b>       | <b>0,00</b>              | <b>0,00</b>       | <b>0,00</b>        |
| <b>SA00</b>                   | <b>Nettoergebnis nach Zuw./Entn. Haushaltsrücklagen (Saldo 0 +/- SU23)</b>            |      |      |       | <b>-68 300,00</b>   | <b>-71 800,00</b> | <b>-75 324,08</b> |                          |                   |                    |
| <b>Investive Gebarung</b>     |   |      |      |       |                     |                   |                   |                          |                   |                    |
| 6/211000+300000               | Kapitaltransfers von Bund, Bundesfonds<br>und Bundeskammern                           |      | 3331 | 1 33  | 0,00                | 0,00              | 0,00              | 0,00                     | 0,00              | 26 610,50          |
| 6/211000+301000               | Kapitaltransfers von Ländern,<br>Landesfonds und Landeskammern                        |      | 3331 | 1 33  | 0,00                | 0,00              | 0,00              | 0,00                     | 0,00              | 11 900,00          |
| <b>SU 33</b>                  | <b>Summe Einzahlungen investive Gebarung</b>  |      |      |       |                     |                   |                   | <b>0,00</b>              | <b>0,00</b>       | <b>38 510,50</b>   |
| 5/211000-010000               | Gebäude und Bauten -<br>Heizungserneuerung  |      | 3413 | 1 40  | 0,00                | 0,00              | 0,00              | 0,00                     | 0,00              | 47 740,04          |
| <b>SU 34</b>                  | <b>Summe Auszahlungen investive Gebarung</b>  |      |      |       |                     |                   |                   | <b>0,00</b>              | <b>0,00</b>       | <b>47 740,04</b>   |
| <b>SA2</b>                    | <b>Saldo (2) Geldfluss aus der Investiven Gebarung (33 - 34)</b>                      |      |      |       |                     |                   |                   | <b>0,00</b>              | <b>0,00</b>       | <b>-9 229,54</b>   |
| <b>SA3</b>                    | <b>Saldo (3) Nettofinanzierungssaldo (Saldo 1 + Saldo 2)</b>                          |      |      |       |                     |                   |                   | <b>-60 700,00</b>        | <b>-62 300,00</b> | <b>-76 524,28</b>  |
| <b>Finanzierungstätigkeit</b> |   |      |      |       |                     |                   |                   |                          |                   |                    |
| <b>SU 35</b>                  | <b>Summe Einzahlungen aus der Finanzierungstätigkeit</b>                              |      |      |       |                     |                   |                   | <b>0,00</b>              | <b>0,00</b>       | <b>0,00</b>        |
| 1/211000-346200               | Tilgung Darlehen 103  |      | 3614 | 65    | 0,00                | 0,00              | 0,00              | 35 300,00                | 32 300,00         | 32 764,18          |
| <b>SU 36</b>                  | <b>Summe Auszahlungen aus der Finanzierungstätigkeit</b>                              |      |      |       |                     |                   |                   | <b>35 300,00</b>         | <b>32 300,00</b>  | <b>32 764,18</b>   |
| <b>SA4</b>                    | <b>Saldo (4) Geldfluss aus der Finanzierungstätigkeit (35 - 36)</b>                   |      |      |       |                     |                   |                   | <b>-35 300,00</b>        | <b>-32 300,00</b> | <b>-32 764,18</b>  |
| <b>SA5</b>                    | <b>Saldo (5) Geldfluss aus der voranschlagswirksamen Gebarung (Saldo 3 + Saldo 4)</b> |      |      |       |                     |                   |                   | <b>-96 000,00</b>        | <b>-94 600,00</b> | <b>-109 288,46</b> |
| <b>211100</b>                 | <b>Volksschule CHF-Darlehen</b>   |      |      |       |                     |                   |                   |                          |                   |                    |
| <b>Operative Gebarung</b>     |   |      |      |       |                     |                   |                   |                          |                   |                    |
| <b>SU 21 / 31</b>             | <b>Summe Erträge / Einzahlungen operative Gebarung</b>                                |      |      |       | <b>0,00</b>         | <b>0,00</b>       | <b>0,00</b>       | <b>0,00</b>              | <b>0,00</b>       | <b>0,00</b>        |
| 5/211100-697000               | Kursverluste  | 2244 | 3244 |       | 0,00                | 0,00              | 6 655,04          | 0,00                     | 0,00              | 6 655,04           |
| <b>SU 22 / 32</b>             | <b>Summe Aufwendungen / Auszahlungen operative Gebarung</b>                           |      |      |       | <b>0,00</b>         | <b>0,00</b>       | <b>6 655,04</b>   | <b>0,00</b>              | <b>0,00</b>       | <b>6 655,04</b>    |
| <b>SA 0 / SA 1</b>            | <b>(0) Nettoergebnis (21 - 22) / (1) Geldfluss operative Gebarung (31 - 32)</b>       |      |      |       | <b>0,00</b>         | <b>0,00</b>       | <b>-6 655,04</b>  | <b>0,00</b>              | <b>0,00</b>       | <b>-6 655,04</b>   |
| <b>SU 23</b>                  | <b>Summe Haushaltsrücklagen</b>   |      |      |       | <b>0,00</b>         | <b>0,00</b>       | <b>0,00</b>       | <b>0,00</b>              | <b>0,00</b>       | <b>0,00</b>        |
| <b>SA00</b>                   | <b>Nettoergebnis nach Zuw./Entn. Haushaltsrücklagen (Saldo 0 +/- SU23)</b>            |      |      |       | <b>0,00</b>         | <b>0,00</b>       | <b>-6 655,04</b>  |                          |                   |                    |



|                               | MVAG | VC | QU | Ergebnisvoranschlag |    |         | Finanzierungsvoranschlag |            |            |            |
|-------------------------------|------|----|----|---------------------|----|---------|--------------------------|------------|------------|------------|
|                               |      |    |    | EH                  | FH | VA 2023 | VA 2022                  | RA 2021    | VA 2023    | VA 2022    |
| <b>Investive Gebarung</b>     |      |    |    |                     |    |         |                          |            |            |            |
| SU 33                         |      |    |    |                     |    |         |                          | 0,00       | 0,00       | 0,00       |
| SU 34                         |      |    |    |                     |    |         |                          | 0,00       | 0,00       | 0,00       |
| SA2                           |      |    |    |                     |    |         |                          | 0,00       | 0,00       | 0,00       |
| SA3                           |      |    |    |                     |    |         |                          | 0,00       | 0,00       | -6 655,04  |
| <b>Finanzierungstätigkeit</b> |      |    |    |                     |    |         |                          |            |            |            |
| 6/211100+346000               |      |    |    |                     |    |         |                          | 0,00       | 0,00       | 6 655,04   |
| SU 35                         |      |    |    |                     |    |         |                          | 0,00       | 0,00       | 6 655,04   |
| SU 36                         |      |    |    |                     |    |         |                          | 0,00       | 0,00       | 0,00       |
| SA4                           |      |    |    |                     |    |         |                          | 0,00       | 0,00       | 6 655,04   |
| SA5                           |      |    |    |                     |    |         |                          | 0,00       | 0,00       | 0,00       |
| <b>212 Hauptschulen</b>       |      |    |    |                     |    |         |                          |            |            |            |
| <b>212000 Hauptschulen</b>    |      |    |    |                     |    |         |                          |            |            |            |
| <b>Operative Gebarung</b>     |      |    |    |                     |    |         |                          |            |            |            |
| SU 21 / 31                    |      |    |    |                     |    |         |                          | 0,00       | 0,00       | 0,00       |
| 1/212000-752000               |      |    |    |                     |    |         |                          | 74 600,00  | 57 300,00  | 54 217,21  |
| SU 22 / 32                    |      |    |    |                     |    |         |                          | 74 600,00  | 57 300,00  | 54 217,21  |
| SA 0 / SA 1                   |      |    |    |                     |    |         |                          | -74 600,00 | -57 300,00 | -54 217,21 |
| SU 23                         |      |    |    |                     |    |         |                          | 0,00       | 0,00       | 0,00       |
| SA00                          |      |    |    |                     |    |         |                          | -74 600,00 | -57 300,00 | -54 217,21 |
| <b>Investive Gebarung</b>     |      |    |    |                     |    |         |                          |            |            |            |
| SU 33                         |      |    |    |                     |    |         |                          | 0,00       | 0,00       | 0,00       |
| SU 34                         |      |    |    |                     |    |         |                          | 0,00       | 0,00       | 0,00       |
| SA2                           |      |    |    |                     |    |         |                          | 0,00       | 0,00       | 0,00       |
| SA3                           |      |    |    |                     |    |         |                          | -74 600,00 | -57 300,00 | -54 217,21 |
| <b>Finanzierungstätigkeit</b> |      |    |    |                     |    |         |                          |            |            |            |
| SU 35                         |      |    |    |                     |    |         |                          | 0,00       | 0,00       | 0,00       |
| SU 36                         |      |    |    |                     |    |         |                          | 0,00       | 0,00       | 0,00       |
| SA4                           |      |    |    |                     |    |         |                          | 0,00       | 0,00       | 0,00       |
| SA5                           |      |    |    |                     |    |         |                          | -74 600,00 | -57 300,00 | -54 217,21 |

|                               |   | MVAG VC QU |      |    | Ergebnisvoranschlag |                   |                   | Finanzierungsvoranschlag |                   |                   |
|-------------------------------|---|------------|------|----|---------------------|-------------------|-------------------|--------------------------|-------------------|-------------------|
|                               |   | EH         | FH   |    | VA 2023             | VA 2022           | RA 2021           | VA 2023                  | VA 2022           | RA 2021           |
| <b>213</b>                    | <b>Sonderschulen</b>  |            |      |    |                     |                   |                   |                          |                   |                   |
| <b>213000</b>                 | <b>Sonderschulen</b>  |            |      |    |                     |                   |                   |                          |                   |                   |
| <b>Operative Gebarung</b>     |   |            |      |    |                     |                   |                   |                          |                   |                   |
| <b>SU 21 / 31</b>             | <b>Summe Erträge / Einzahlungen operative Gebarung</b>  |            |      |    | <b>0,00</b>         | <b>0,00</b>       | <b>0,00</b>       | <b>0,00</b>              | <b>0,00</b>       | <b>0,00</b>       |
| 1/213000-752000               | Transfers an Gemeinden,<br>Gemeindeverbände (ohne<br>marktbestimmte Tätigkeit) und<br>Gemeindefonds | 2231       | 3231 | 26 | 29 100,00           | 22 900,00         | 13 279,76         | 29 100,00                | 22 900,00         | 13 279,76         |
| <b>SU 22 / 32</b>             | <b>Summe Aufwendungen / Auszahlungen operative Gebarung</b>   |            |      |    | <b>29 100,00</b>    | <b>22 900,00</b>  | <b>13 279,76</b>  | <b>29 100,00</b>         | <b>22 900,00</b>  | <b>13 279,76</b>  |
| <b>SA 0 / SA 1</b>            | <b>(0) Nettoergebnis (21 - 22) / (1) Geldfluss operative Gebarung (31 – 32)</b>                     |            |      |    | <b>-29 100,00</b>   | <b>-22 900,00</b> | <b>-13 279,76</b> | <b>-29 100,00</b>        | <b>-22 900,00</b> | <b>-13 279,76</b> |
| <b>SU 23</b>                  | <b>Summe Haushaltsrücklagen</b>   |            |      |    | <b>0,00</b>         | <b>0,00</b>       | <b>0,00</b>       | <b>0,00</b>              | <b>0,00</b>       | <b>0,00</b>       |
| <b>SA00</b>                   | <b>Nettoergebnis nach Zuw./Entn. Haushaltsrücklagen (Saldo 0 +/- SU23)</b>                          |            |      |    | <b>-29 100,00</b>   | <b>-22 900,00</b> | <b>-13 279,76</b> |                          |                   |                   |
| <b>Investive Gebarung</b>     |   |            |      |    |                     |                   |                   |                          |                   |                   |
| <b>SU 33</b>                  | <b>Summe Einzahlungen investive Gebarung</b>  |            |      |    |                     |                   |                   | <b>0,00</b>              | <b>0,00</b>       | <b>0,00</b>       |
| <b>SU 34</b>                  | <b>Summe Auszahlungen investive Gebarung</b>  |            |      |    |                     |                   |                   | <b>0,00</b>              | <b>0,00</b>       | <b>0,00</b>       |
| <b>SA2</b>                    | <b>Saldo (2) Geldfluss aus der Investiven Gebarung (33 – 34)</b>                                    |            |      |    |                     |                   |                   | <b>0,00</b>              | <b>0,00</b>       | <b>0,00</b>       |
| <b>SA3</b>                    | <b>Saldo (3) Nettofinanzierungssaldo (Saldo 1 + Saldo 2)</b>  |            |      |    |                     |                   |                   | <b>-29 100,00</b>        | <b>-22 900,00</b> | <b>-13 279,76</b> |
| <b>Finanzierungstätigkeit</b> |   |            |      |    |                     |                   |                   |                          |                   |                   |
| <b>SU 35</b>                  | <b>Summe Einzahlungen aus der Finanzierungstätigkeit</b>  |            |      |    |                     |                   |                   | <b>0,00</b>              | <b>0,00</b>       | <b>0,00</b>       |
| <b>SU 36</b>                  | <b>Summe Auszahlungen aus der Finanzierungstätigkeit</b>  |            |      |    |                     |                   |                   | <b>0,00</b>              | <b>0,00</b>       | <b>0,00</b>       |
| <b>SA4</b>                    | <b>Saldo (4) Geldfluss aus der Finanzierungstätigkeit (35 – 36)</b>                                 |            |      |    |                     |                   |                   | <b>0,00</b>              | <b>0,00</b>       | <b>0,00</b>       |
| <b>SA5</b>                    | <b>Saldo (5) Geldfluss aus der voranschlagswirksamen Gebarung (Saldo 3 + Saldo 4)</b>               |            |      |    |                     |                   |                   | <b>-29 100,00</b>        | <b>-22 900,00</b> | <b>-13 279,76</b> |
| <b>214</b>                    | <b>Polytechnische Schulen</b>   |            |      |    |                     |                   |                   |                          |                   |                   |
| <b>214000</b>                 | <b>Polytechnische Schulen</b>   |            |      |    |                     |                   |                   |                          |                   |                   |
| <b>Operative Gebarung</b>     |   |            |      |    |                     |                   |                   |                          |                   |                   |
| <b>SU 21 / 31</b>             | <b>Summe Erträge / Einzahlungen operative Gebarung</b>  |            |      |    | <b>0,00</b>         | <b>0,00</b>       | <b>0,00</b>       | <b>0,00</b>              | <b>0,00</b>       | <b>0,00</b>       |
| 1/214000-752000               | Transfers an Gemeinden,<br>Gemeindeverbände (ohne<br>marktbestimmte Tätigkeit) und<br>Gemeindefonds | 2231       | 3231 | 26 | 7 600,00            | 8 100,00          | 7 541,78          | 7 600,00                 | 8 100,00          | 7 541,78          |
| <b>SU 22 / 32</b>             | <b>Summe Aufwendungen / Auszahlungen operative Gebarung</b>   |            |      |    | <b>7 600,00</b>     | <b>8 100,00</b>   | <b>7 541,78</b>   | <b>7 600,00</b>          | <b>8 100,00</b>   | <b>7 541,78</b>   |
| <b>SA 0 / SA 1</b>            | <b>(0) Nettoergebnis (21 - 22) / (1) Geldfluss operative Gebarung (31 – 32)</b>                     |            |      |    | <b>-7 600,00</b>    | <b>-8 100,00</b>  | <b>-7 541,78</b>  | <b>-7 600,00</b>         | <b>-8 100,00</b>  | <b>-7 541,78</b>  |
| <b>SU 23</b>                  | <b>Summe Haushaltsrücklagen</b>   |            |      |    | <b>0,00</b>         | <b>0,00</b>       | <b>0,00</b>       | <b>0,00</b>              | <b>0,00</b>       | <b>0,00</b>       |
| <b>SA00</b>                   | <b>Nettoergebnis nach Zuw./Entn. Haushaltsrücklagen (Saldo 0 +/- SU23)</b>                          |            |      |    | <b>-7 600,00</b>    | <b>-8 100,00</b>  | <b>-7 541,78</b>  |                          |                   |                   |
| <b>Investive Gebarung</b>     |   |            |      |    |                     |                   |                   |                          |                   |                   |
| <b>SU 33</b>                  | <b>Summe Einzahlungen investive Gebarung</b>  |            |      |    |                     |                   |                   | <b>0,00</b>              | <b>0,00</b>       | <b>0,00</b>       |
| <b>SU 34</b>                  | <b>Summe Auszahlungen investive Gebarung</b>  |            |      |    |                     |                   |                   | <b>0,00</b>              | <b>0,00</b>       | <b>0,00</b>       |
| <b>SA2</b>                    | <b>Saldo (2) Geldfluss aus der Investiven Gebarung (33 – 34)</b>                                    |            |      |    |                     |                   |                   | <b>0,00</b>              | <b>0,00</b>       | <b>0,00</b>       |

|                               |   | MVAG VC QU |      |    | Ergebnisvoranschlag |                  |                  | Finanzierungsvoranschlag |                  |                  |
|-------------------------------|---|------------|------|----|---------------------|------------------|------------------|--------------------------|------------------|------------------|
|                               |   | EH         | FH   |    | VA 2023             | VA 2022          | RA 2021          | VA 2023                  | VA 2022          | RA 2021          |
| <b>SA3</b>                    | <b>Saldo (3) Nettofinanzierungssaldo (Saldo 1 + Saldo 2)</b>                          |            |      |    |                     |                  |                  | <b>-7 600,00</b>         | <b>-8 100,00</b> | <b>-7 541,78</b> |
| <b>Finanzierungstätigkeit</b> |   |            |      |    |                     |                  |                  |                          |                  |                  |
| <b>SU 35</b>                  | <b>Summe Einzahlungen aus der Finanzierungstätigkeit</b>                              |            |      |    |                     |                  |                  | <b>0,00</b>              | <b>0,00</b>      | <b>0,00</b>      |
| <b>SU 36</b>                  | <b>Summe Auszahlungen aus der Finanzierungstätigkeit</b>                              |            |      |    |                     |                  |                  | <b>0,00</b>              | <b>0,00</b>      | <b>0,00</b>      |
| <b>SA4</b>                    | <b>Saldo (4) Geldfluss aus der Finanzierungstätigkeit (35 – 36)</b>                   |            |      |    |                     |                  |                  | <b>0,00</b>              | <b>0,00</b>      | <b>0,00</b>      |
| <b>SA5</b>                    | <b>Saldo (5) Geldfluss aus der voranschlagswirksamen Gebarung (Saldo 3 + Saldo 4)</b> |            |      |    |                     |                  |                  | <b>-7 600,00</b>         | <b>-8 100,00</b> | <b>-7 541,78</b> |
| <br>                          |   |            |      |    |                     |                  |                  |                          |                  |                  |
| <b>22</b>                     | <b>Berufsbildender Unterricht; Anstalten der Lehrer- und Erzieherbildung</b>          |            |      |    |                     |                  |                  |                          |                  |                  |
| <b>220</b>                    | <b>Berufsbildende Pflichtschulen</b>  |            |      |    |                     |                  |                  |                          |                  |                  |
| <b>220000</b>                 | <b>Berufsbildende Pflichtschulen</b>  |            |      |    |                     |                  |                  |                          |                  |                  |
| <b>Operative Gebarung</b>     |   |            |      |    |                     |                  |                  |                          |                  |                  |
| <b>SU 21 / 31</b>             | <b>Summe Erträge / Einzahlungen operative Gebarung</b>                                |            |      |    | <b>0,00</b>         | <b>0,00</b>      | <b>0,00</b>      | <b>0,00</b>              | <b>0,00</b>      | <b>0,00</b>      |
| 1/220000-729000               | Berufsschülerhaltungsbeitrag  | 2225       | 3225 | 24 | 0,00                | 0,00             | 6 360,00         | 0,00                     | 0,00             | 6 360,00         |
| 1/220000-751000               | Transfers an Länder, Landesfonds und Landeskammern                                    | 2231       | 3231 | 26 | 4 800,00            | 3 000,00         | 0,00             | 4 800,00                 | 3 000,00         | 0,00             |
| <b>SU 22 / 32</b>             | <b>Summe Aufwendungen / Auszahlungen operative Gebarung</b>                           |            |      |    | <b>4 800,00</b>     | <b>3 000,00</b>  | <b>6 360,00</b>  | <b>4 800,00</b>          | <b>3 000,00</b>  | <b>6 360,00</b>  |
| <b>SA 0 / SA 1</b>            | <b>(0) Nettoergebnis (21 - 22) / (1) Geldfluss operative Gebarung (31 – 32)</b>       |            |      |    | <b>-4 800,00</b>    | <b>-3 000,00</b> | <b>-6 360,00</b> | <b>-4 800,00</b>         | <b>-3 000,00</b> | <b>-6 360,00</b> |
| <b>SU 23</b>                  | <b>Summe Haushaltsrücklagen</b>   |            |      |    | <b>0,00</b>         | <b>0,00</b>      | <b>0,00</b>      | <b>0,00</b>              | <b>0,00</b>      | <b>0,00</b>      |
| <b>SA00</b>                   | <b>Nettoergebnis nach Zuw./Entn. Haushaltsrücklagen (Saldo 0 +/- SU23)</b>            |            |      |    | <b>-4 800,00</b>    | <b>-3 000,00</b> | <b>-6 360,00</b> |                          |                  |                  |
| <b>Investive Gebarung</b>     |   |            |      |    |                     |                  |                  |                          |                  |                  |
| <b>SU 33</b>                  | <b>Summe Einzahlungen investive Gebarung</b>  |            |      |    |                     |                  |                  | <b>0,00</b>              | <b>0,00</b>      | <b>0,00</b>      |
| <b>SU 34</b>                  | <b>Summe Auszahlungen investive Gebarung</b>  |            |      |    |                     |                  |                  | <b>0,00</b>              | <b>0,00</b>      | <b>0,00</b>      |
| <b>SA2</b>                    | <b>Saldo (2) Geldfluss aus der Investiven Gebarung (33 – 34)</b>                      |            |      |    |                     |                  |                  | <b>0,00</b>              | <b>0,00</b>      | <b>0,00</b>      |
| <b>SA3</b>                    | <b>Saldo (3) Nettofinanzierungssaldo (Saldo 1 + Saldo 2)</b>                          |            |      |    |                     |                  |                  | <b>-4 800,00</b>         | <b>-3 000,00</b> | <b>-6 360,00</b> |
| <b>Finanzierungstätigkeit</b> |   |            |      |    |                     |                  |                  |                          |                  |                  |
| <b>SU 35</b>                  | <b>Summe Einzahlungen aus der Finanzierungstätigkeit</b>                              |            |      |    |                     |                  |                  | <b>0,00</b>              | <b>0,00</b>      | <b>0,00</b>      |
| <b>SU 36</b>                  | <b>Summe Auszahlungen aus der Finanzierungstätigkeit</b>                              |            |      |    |                     |                  |                  | <b>0,00</b>              | <b>0,00</b>      | <b>0,00</b>      |
| <b>SA4</b>                    | <b>Saldo (4) Geldfluss aus der Finanzierungstätigkeit (35 – 36)</b>                   |            |      |    |                     |                  |                  | <b>0,00</b>              | <b>0,00</b>      | <b>0,00</b>      |
| <b>SA5</b>                    | <b>Saldo (5) Geldfluss aus der voranschlagswirksamen Gebarung (Saldo 3 + Saldo 4)</b> |            |      |    |                     |                  |                  | <b>-4 800,00</b>         | <b>-3 000,00</b> | <b>-6 360,00</b> |
| <br>                          |   |            |      |    |                     |                  |                  |                          |                  |                  |
| <b>24</b>                     | <b>Vorschulische Erziehung</b>  |            |      |    |                     |                  |                  |                          |                  |                  |
| <b>240</b>                    | <b>Kindergärten</b>   |            |      |    |                     |                  |                  |                          |                  |                  |
| <b>240000</b>                 | <b>Kindergarten Alt-Nagelberg</b>   |            |      |    |                     |                  |                  |                          |                  |                  |
| <b>Operative Gebarung</b>     |   |            |      |    |                     |                  |                  |                          |                  |                  |
| 2/240000+810000               | Elternbeiträge  | 2114       | 3114 | 13 | 2 200,00            | 2 500,00         | 3 108,76         | 2 200,00                 | 2 500,00         | 2 899,21         |

|                   |  | MVAG |      | VC QU | Ergebnisvoranschlag |                  |                  | Finanzierungsvoranschlag |                  |                  |
|-------------------|--|------|------|-------|---------------------|------------------|------------------|--------------------------|------------------|------------------|
|                   |  | EH   | FH   |       | VA 2023             | VA 2022          | RA 2021          | VA 2023                  | VA 2022          | RA 2021          |
| 2/240000+817000   | Erträge aus der Auflösung von sonstigen Rückstellungen                             | 2117 |      |       | 5 100,00            | 0,00             | 729,52           | 0,00                     | 0,00             | 0,00             |
| 2/240000+861000   | Transfers von Ländern, Landesfonds und Landeskammern                               | 2121 | 3121 | 15    | 0,00                | 0,00             | 500,00           | 0,00                     | 0,00             | 500,00           |
| 2/240000+863000   | Transfers von sonstigen Trägern öffentlichen Rechts und Sozialversicherungsträgern | 2121 | 3121 | 15    | 11 100,00           | 16 000,00        | 16 769,80        | 11 100,00                | 16 000,00        | 16 769,80        |
| 2/240000+868000   | Spenden  | 2124 | 3124 | 16    | 100,00              | 100,00           | 0,00             | 100,00                   | 100,00           | 0,00             |
| <b>SU 21 / 31</b> | <b>Summe Erträge / Einzahlungen operative Gebarung</b>                             |      |      |       | <b>18 500,00</b>    | <b>18 600,00</b> | <b>21 108,08</b> | <b>13 400,00</b>         | <b>18 600,00</b> | <b>20 169,01</b> |
| 1/240000-400000   | Geringwertige Wirtschaftsgüter   | 2221 | 3221 | 23    | 3 000,00            | 3 000,00         | 2 998,45         | 3 000,00                 | 3 000,00         | 3 060,12         |
| 1/240000-430000   | Lebensmittel   | 2221 | 3221 | 23    | 100,00              | 100,00           | 220,56           | 100,00                   | 100,00           | 188,72           |
| 1/240000-454000   | Reinigungsmittel   | 2221 | 3221 | 23    | 700,00              | 400,00           | 336,94           | 700,00                   | 400,00           | 336,94           |
| 1/240000-456000   | Schreib-, Zeichen- und sonstige Büromittel   | 2221 | 3221 | 23    | 200,00              | 200,00           | 8,77             | 200,00                   | 200,00           | 8,77             |
| 1/240000-457000   | Druckwerke   | 2221 | 3221 | 23    | 300,00              | 100,00           | 53,75            | 300,00                   | 100,00           | 53,75            |
| 1/240000-458000   | Mittel zur ärztlichen Betreuung und Gesundheitsvorsorge                            | 2221 | 3221 | 23    | 100,00              | 100,00           | 43,54            | 100,00                   | 100,00           | 43,54            |
| 1/240000-459000   | Sonstige Verbrauchsgüter   | 2221 | 3221 | 23    | 1 000,00            | 1 000,00         | 1 224,21         | 1 000,00                 | 1 000,00         | 1 224,21         |
| 1/240000-511000   | Bezüge Vertragsbedienstete Handwerkliche Verwendung                                | 2211 | 3211 | 20    | 38 400,00           | 49 700,00        | 49 561,93        | 38 400,00                | 49 700,00        | 49 561,93        |
| 1/240000-523000   | Geldbezüge der nicht ganzjährig beschäftigten Arbeiter                             | 2211 | 3211 | 20    | 12 600,00           | 0,00             | 2 633,10         | 12 600,00                | 0,00             | 2 633,10         |
| 1/240000-566000   | Zuwendungen aus Anlass von Dienstjubiläen  | 2212 | 3212 | 20    | 5 000,00            | 0,00             | 0,00             | 5 000,00                 | 0,00             | 0,00             |
| 1/240000-569000   | Sonstige Nebengebühren   | 2211 | 3211 | 20    | 1 300,00            | 200,00           | 352,87           | 1 300,00                 | 200,00           | 352,87           |
| 1/240000-580000   | Dienstgeberbeitrag zum Ausgleichsfonds für Familienbeihilfen                       | 2212 | 3212 | 20    | 1 600,00            | 2 000,00         | 2 134,29         | 1 600,00                 | 2 000,00         | 2 134,29         |
| 1/240000-582000   | Sonstige Dienstgeberbeiträge zur sozialen Sicherheit                               | 2212 | 3212 | 20    | 11 800,00           | 11 500,00        | 15 998,68        | 11 800,00                | 11 500,00        | 15 998,68        |
| 1/240000-591000   | Dotierung von Rückstellungen für Abfertigungen                                     | 2214 |      |       | 800,00              | 400,00           | 1 088,77         | 0,00                     | 0,00             | 0,00             |
| 1/240000-592000   | Dotierung von Rückstellungen für Jubiläumszuwendungen                              | 2214 |      |       | 800,00              | 600,00           | 1 499,09         | 0,00                     | 0,00             | 0,00             |
| 1/240000-600000   | Energiebezüge  | 2222 | 3222 | 24    | 3 900,00            | 4 000,00         | 3 276,19         | 3 900,00                 | 4 000,00         | 3 276,19         |
| 1/240000-614000   | Instandhaltung des Kindergartens   | 2224 | 3224 | 24    | 1 000,00            | 1 000,00         | 2 417,87         | 1 000,00                 | 1 000,00         | 2 417,87         |
| 1/240000-621000   | Sonstige Transporte  | 2222 | 3222 | 24    | 300,00              | 300,00           | 427,27           | 300,00                   | 300,00           | 427,27           |
| 1/240000-631000   | Telekommunikationsdienste  | 2222 | 3222 | 24    | 400,00              | 400,00           | 387,13           | 400,00                   | 400,00           | 387,13           |
| 1/240000-670000   | Versicherungen   | 2222 | 3222 | 24    | 400,00              | 300,00           | 302,41           | 400,00                   | 300,00           | 302,41           |
| 1/240000-680000   | Planmäßige Abschreibung  | 2226 |      |       | 12 000,00           | 12 200,00        | 12 266,46        | 0,00                     | 0,00             | 0,00             |
| 1/240000-711000   | Gebühren für die Benützung von Gemeindeeinrichtungen und Anlagen gemäß FAG         | 2225 | 3225 | 24    | 1 600,00            | 1 600,00         | 1 536,03         | 1 600,00                 | 1 600,00         | 1 536,03         |
| 1/240000-724000   | Reisegebühren  | 2225 | 3225 | 24    | 200,00              | 0,00             | 296,12           | 200,00                   | 0,00             | 296,12           |

|                               |   | MVAG VC QU |      |    | Ergebnisvoranschlag |                   |                   | Finanzierungsvoranschlag |                   |                   |
|-------------------------------|---|------------|------|----|---------------------|-------------------|-------------------|--------------------------|-------------------|-------------------|
|                               |   | EH         | FH   |    | VA 2023             | VA 2022           | RA 2021           | VA 2023                  | VA 2022           | RA 2021           |
| 1/240000-728000               | Entgelte für sonstige Leistungen  | 2225       | 3225 | 24 | 200,00              | 200,00            | 250,08            | 200,00                   | 200,00            | 250,08            |
| 1/240000-729000               | Sonstige Aufwendungen   | 2225       | 3225 | 24 | 0,00                | 100,00            | 0,00              | 0,00                     | 100,00            | 0,00              |
| <b>SU 22 / 32</b>             | <b>Summe Aufwendungen / Auszahlungen operative Gebarung</b>                           |            |      |    | <b>97 700,00</b>    | <b>89 400,00</b>  | <b>99 314,51</b>  | <b>84 100,00</b>         | <b>76 200,00</b>  | <b>84 490,02</b>  |
| <b>SA 0 / SA 1</b>            | <b>(0) Nettoergebnis (21 - 22) / (1) Geldfluss operative Gebarung (31 - 32)</b>       |            |      |    | <b>-79 200,00</b>   | <b>-70 800,00</b> | <b>-78 206,43</b> | <b>-70 700,00</b>        | <b>-57 600,00</b> | <b>-64 321,01</b> |
| <b>SU 23</b>                  | <b>Summe Haushaltsrücklagen</b>   |            |      |    | <b>0,00</b>         | <b>0,00</b>       | <b>0,00</b>       | <b>0,00</b>              | <b>0,00</b>       | <b>0,00</b>       |
| <b>SA00</b>                   | <b>Nettoergebnis nach Zuw./Entn. Haushaltsrücklagen (Saldo 0 +/- SU23)</b>            |            |      |    | <b>-79 200,00</b>   | <b>-70 800,00</b> | <b>-78 206,43</b> |                          |                   |                   |
| <b>Investive Gebarung</b>     |   |            |      |    |                     |                   |                   |                          |                   |                   |
| <b>SU 33</b>                  | <b>Summe Einzahlungen investive Gebarung</b>  |            |      |    |                     |                   |                   | <b>0,00</b>              | <b>0,00</b>       | <b>0,00</b>       |
| <b>SU 34</b>                  | <b>Summe Auszahlungen investive Gebarung</b>  |            |      |    |                     |                   |                   | <b>0,00</b>              | <b>0,00</b>       | <b>0,00</b>       |
| <b>SA2</b>                    | <b>Saldo (2) Geldfluss aus der Investiven Gebarung (33 - 34)</b>                      |            |      |    |                     |                   |                   | <b>0,00</b>              | <b>0,00</b>       | <b>0,00</b>       |
| <b>SA3</b>                    | <b>Saldo (3) Nettofinanzierungssaldo (Saldo 1 + Saldo 2)</b>                          |            |      |    |                     |                   |                   | <b>-70 700,00</b>        | <b>-57 600,00</b> | <b>-64 321,01</b> |
| <b>Finanzierungstätigkeit</b> |   |            |      |    |                     |                   |                   |                          |                   |                   |
| <b>SU 35</b>                  | <b>Summe Einzahlungen aus der Finanzierungstätigkeit</b>                              |            |      |    |                     |                   |                   | <b>0,00</b>              | <b>0,00</b>       | <b>0,00</b>       |
| <b>SU 36</b>                  | <b>Summe Auszahlungen aus der Finanzierungstätigkeit</b>                              |            |      |    |                     |                   |                   | <b>0,00</b>              | <b>0,00</b>       | <b>0,00</b>       |
| <b>SA4</b>                    | <b>Saldo (4) Geldfluss aus der Finanzierungstätigkeit (35 - 36)</b>                   |            |      |    |                     |                   |                   | <b>0,00</b>              | <b>0,00</b>       | <b>0,00</b>       |
| <b>SA5</b>                    | <b>Saldo (5) Geldfluss aus der voranschlagswirksamen Gebarung (Saldo 3 + Saldo 4)</b> |            |      |    |                     |                   |                   | <b>-70 700,00</b>        | <b>-57 600,00</b> | <b>-64 321,01</b> |
| <b>240300</b>                 | <b>Kindergarten Brand</b>   |            |      |    |                     |                   |                   |                          |                   |                   |
| <b>Operative Gebarung</b>     |   |            |      |    |                     |                   |                   |                          |                   |                   |
| 2/240300+810000               | Elternbeiträge  | 2114       | 3114 | 13 | 1 800,00            | 1 700,00          | 1 695,63          | 1 800,00                 | 1 700,00          | 1 566,41          |
| 2/240300+813000               | Erträge aus der Auflösung von Investitionszuschüssen (Kapitaltransfers)               | 2127       |      |    | 1 700,00            | 900,00            | 683,01            | 0,00                     | 0,00              | 0,00              |
| 2/240300+860000               | Transfers von Bund, Bundesfonds und Bundeskammern                                     | 2121       | 3121 | 15 | 0,00                | 0,00              | 4 600,50          | 0,00                     | 0,00              | 4 600,50          |
| 2/240300+861000               | Transfers von Ländern, Landesfonds und Landeskammern                                  | 2121       | 3121 | 15 | 0,00                | 0,00              | 500,00            | 0,00                     | 0,00              | 500,00            |
| 2/240300+868000               | Spenden   | 2124       | 3124 | 16 | 100,00              | 100,00            | 0,00              | 100,00                   | 100,00            | 0,00              |
| <b>SU 21 / 31</b>             | <b>Summe Erträge / Einzahlungen operative Gebarung</b>                                |            |      |    | <b>3 600,00</b>     | <b>2 700,00</b>   | <b>7 479,14</b>   | <b>1 900,00</b>          | <b>1 800,00</b>   | <b>6 666,91</b>   |
| 1/240300-400000               | Geringwertige Wirtschaftsgüter  | 2221       | 3221 | 23 | 1 000,00            | 1 500,00          | 1 770,68          | 1 000,00                 | 1 500,00          | 1 770,68          |
| 1/240300-430000               | Lebensmittel  | 2221       | 3221 | 23 | 100,00              | 0,00              | 0,00              | 100,00                   | 0,00              | 0,00              |
| 1/240300-451000               | Brennstoffe   | 2221       | 3221 | 23 | 3 000,00            | 1 600,00          | 1 880,68          | 3 000,00                 | 1 600,00          | 1 880,68          |
| 1/240300-454000               | Reinigungsmittel  | 2221       | 3221 | 23 | 500,00              | 400,00            | 450,76            | 500,00                   | 400,00            | 450,76            |
| 1/240300-456000               | Schreib-, Zeichen- und sonstige Büromittel  | 2221       | 3221 | 23 | 400,00              | 500,00            | 358,96            | 400,00                   | 500,00            | 358,96            |
| 1/240300-457000               | Druckwerke  | 2221       | 3221 | 23 | 200,00              | 200,00            | 97,80             | 200,00                   | 200,00            | 97,80             |
| 1/240300-458000               | Mittel zur ärztlichen Betreuung und Gesundheitsvorsorge                               | 2221       | 3221 | 23 | 100,00              | 100,00            | 48,62             | 100,00                   | 100,00            | 48,62             |
| 1/240300-459000               | Sonstige Verbrauchsgüter  | 2221       | 3221 | 23 | 400,00              | 600,00            | 887,11            | 400,00                   | 600,00            | 887,11            |
| 1/240300-511000               | Bezüge Vertragsbedienstete Handwerksliche Verwendung                                  | 2211       | 3211 | 20 | 18 500,00           | 17 100,00         | 16 497,32         | 18 500,00                | 17 100,00         | 16 497,32         |

|                               |   | MVAG |      | VC QU | Ergebnisvoranschlag |                   |                   | Finanzierungsvoranschlag |                   |                   |
|-------------------------------|---|------|------|-------|---------------------|-------------------|-------------------|--------------------------|-------------------|-------------------|
|                               |   | EH   | FH   |       | VA 2023             | VA 2022           | RA 2021           | VA 2023                  | VA 2022           | RA 2021           |
| 1/240300-580000               | Dienstgeberbeitrag zum Ausgleichsfonds für Familienbeihilfen                          | 2212 | 3212 | 20    | 800,00              | 700,00            | 643,44            | 800,00                   | 700,00            | 643,44            |
| 1/240300-582000               | Sonstige Dienstgeberbeiträge zur sozialen Sicherheit                                  | 2212 | 3212 | 20    | 4 000,00            | 3 700,00          | 3 538,04          | 4 000,00                 | 3 700,00          | 3 538,04          |
| 1/240300-600000               | Energiebezüge   | 2222 | 3222 | 24    | 1 200,00            | 700,00            | 555,49            | 1 200,00                 | 700,00            | 555,49            |
| 1/240300-614000               | Instandhaltung des Kindergartens  | 2224 | 3224 | 24    | 500,00              | 1 000,00          | 9 783,27          | 500,00                   | 1 000,00          | 9 772,44          |
| 1/240300-631000               | Telekommunikationsdienste   | 2222 | 3222 | 24    | 400,00              | 400,00            | 366,27            | 400,00                   | 400,00            | 366,27            |
| 1/240300-670000               | Versicherungen  | 2222 | 3222 | 24    | 400,00              | 400,00            | 368,21            | 400,00                   | 400,00            | 368,21            |
| 1/240300-680000               | Planmäßige Abschreibung   | 2226 |      |       | 10 000,00           | 10 100,00         | 9 311,07          | 0,00                     | 0,00              | 0,00              |
| 1/240300-711000               | Gebühren für die Benützung von Gemeindeeinrichtungen und Anlagen gemäß FAG            | 2225 | 3225 | 24    | 1 700,00            | 1 700,00          | 1 669,65          | 1 700,00                 | 1 700,00          | 1 669,65          |
| 1/240300-728000               | Entgelte für sonstige Leistungen  | 2225 | 3225 | 24    | 300,00              | 200,00            | 325,12            | 300,00                   | 200,00            | 325,12            |
| 1/240300-729000               | Sonstige Aufwendungen   | 2225 | 3225 | 24    | 0,00                | 100,00            | 0,00              | 0,00                     | 100,00            | 0,00              |
| <b>SU 22 / 32</b>             | <b>Summe Aufwendungen / Auszahlungen operative Gebarung</b>                           |      |      |       | <b>43 500,00</b>    | <b>41 000,00</b>  | <b>48 552,49</b>  | <b>33 500,00</b>         | <b>30 900,00</b>  | <b>39 230,59</b>  |
| <b>SA 0 / SA 1</b>            | <b>(0) Nettoergebnis (21 - 22) / (1) Geldfluss operative Gebarung (31 - 32)</b>       |      |      |       | <b>-39 900,00</b>   | <b>-38 300,00</b> | <b>-41 073,35</b> | <b>-31 600,00</b>        | <b>-29 100,00</b> | <b>-32 563,68</b> |
| <b>SU 23</b>                  | <b>Summe Haushaltsrücklagen</b>   |      |      |       | <b>0,00</b>         | <b>0,00</b>       | <b>0,00</b>       | <b>0,00</b>              | <b>0,00</b>       | <b>0,00</b>       |
| <b>SA00</b>                   | <b>Nettoergebnis nach Zuw./Entn. Haushaltsrücklagen (Saldo 0 +/- SU23)</b>            |      |      |       | <b>-39 900,00</b>   | <b>-38 300,00</b> | <b>-41 073,35</b> |                          |                   |                   |
| <b>Investive Gebarung</b>     |   |      |      |       |                     |                   |                   |                          |                   |                   |
| 6/240300+300000               | Kapitaltransfers von Bund, Bundesfonds und Bundeskammern                              |      | 3331 | 1 33  | 0,00                | 0,00              | 0,00              | 0,00                     | 0,00              | 13 790,28         |
| 6/240300+301000               | Kapitaltransfers von Ländern, Landesfonds und Landeskammern                           |      | 3331 | 1 33  | 0,00                | 0,00              | 0,00              | 0,00                     | 0,00              | 6 700,00          |
| <b>SU 33</b>                  | <b>Summe Einzahlungen investive Gebarung</b>  |      |      |       |                     |                   |                   | <b>0,00</b>              | <b>0,00</b>       | <b>20 490,28</b>  |
| 5/240300-010000               | Gebäude und Bauten - Heizungserneuerung   |      | 3413 | 1 40  | 0,00                | 0,00              | 0,00              | 0,00                     | 0,00              | 26 753,15         |
| <b>SU 34</b>                  | <b>Summe Auszahlungen investive Gebarung</b>  |      |      |       |                     |                   |                   | <b>0,00</b>              | <b>0,00</b>       | <b>26 753,15</b>  |
| <b>SA2</b>                    | <b>Saldo (2) Geldfluss aus der Investiven Gebarung (33 - 34)</b>                      |      |      |       |                     |                   |                   | <b>0,00</b>              | <b>0,00</b>       | <b>-6 262,87</b>  |
| <b>SA3</b>                    | <b>Saldo (3) Nettofinanzierungssaldo (Saldo 1 + Saldo 2)</b>                          |      |      |       |                     |                   |                   | <b>-31 600,00</b>        | <b>-29 100,00</b> | <b>-38 826,55</b> |
| <b>Finanzierungstätigkeit</b> |   |      |      |       |                     |                   |                   |                          |                   |                   |
| <b>SU 35</b>                  | <b>Summe Einzahlungen aus der Finanzierungstätigkeit</b>                              |      |      |       |                     |                   |                   | <b>0,00</b>              | <b>0,00</b>       | <b>0,00</b>       |
| <b>SU 36</b>                  | <b>Summe Auszahlungen aus der Finanzierungstätigkeit</b>                              |      |      |       |                     |                   |                   | <b>0,00</b>              | <b>0,00</b>       | <b>0,00</b>       |
| <b>SA4</b>                    | <b>Saldo (4) Geldfluss aus der Finanzierungstätigkeit (35 - 36)</b>                   |      |      |       |                     |                   |                   | <b>0,00</b>              | <b>0,00</b>       | <b>0,00</b>       |
| <b>SA5</b>                    | <b>Saldo (5) Geldfluss aus der voranschlagswirksamen Gebarung (Saldo 3 + Saldo 4)</b> |      |      |       |                     |                   |                   | <b>-31 600,00</b>        | <b>-29 100,00</b> | <b>-38 826,55</b> |

|                               | MVAG  | VC   | QU   | Ergebnisvoranschlag |                  |                  | Finanzierungsvoranschlag |                  |                  |          |
|-------------------------------|---|------|------|---------------------|------------------|------------------|--------------------------|------------------|------------------|----------|
|                               |   |      |      | EH                  | FH               | VA 2023          | VA 2022                  | RA 2021          | VA 2023          | VA 2022  |
| <b>25</b>                     | <b>Außerschulische Jugendberziehung</b>   |      |      |                     |                  |                  |                          |                  |                  |          |
| <b>259</b>                    | <b>Sonstige Einrichtungen und Maßnahmen</b>   |      |      |                     |                  |                  |                          |                  |                  |          |
| <b>259000</b>                 | <b>Sonstige Einrichtungen und Maßnahmen</b>   |      |      |                     |                  |                  |                          |                  |                  |          |
| <b>Operative Gebarung</b>     |   |      |      |                     |                  |                  |                          |                  |                  |          |
| <b>SU 21 / 31</b>             | <b>Summe Erträge / Einzahlungen operative Gebarung</b>                                |      |      | <b>0,00</b>         | <b>0,00</b>      | <b>0,00</b>      | <b>0,00</b>              | <b>0,00</b>      | <b>0,00</b>      |          |
| 1/259000-754000               | Subventionen zur Jugendförderung  | 2231 | 3231 | 26                  | 100,00           | 100,00           | 0,00                     | 100,00           | 100,00           | 0,00     |
| <b>SU 22 / 32</b>             | <b>Summe Aufwendungen / Auszahlungen operative Gebarung</b>                           |      |      | <b>100,00</b>       | <b>100,00</b>    | <b>0,00</b>      | <b>100,00</b>            | <b>100,00</b>    | <b>0,00</b>      |          |
| <b>SA 0 / SA 1</b>            | <b>(0) Nettoergebnis (21 - 22) / (1) Geldfluss operative Gebarung (31 - 32)</b>       |      |      | <b>-100,00</b>      | <b>-100,00</b>   | <b>0,00</b>      | <b>-100,00</b>           | <b>-100,00</b>   | <b>0,00</b>      |          |
| <b>SU 23</b>                  | <b>Summe Haushaltsrücklagen</b>   |      |      | <b>0,00</b>         | <b>0,00</b>      | <b>0,00</b>      | <b>0,00</b>              | <b>0,00</b>      | <b>0,00</b>      |          |
| <b>SA00</b>                   | <b>Nettoergebnis nach Zuw./Entn. Haushaltsrücklagen (Saldo 0 +/- SU23)</b>            |      |      | <b>-100,00</b>      | <b>-100,00</b>   | <b>0,00</b>      |                          |                  |                  |          |
| <b>Investive Gebarung</b>     |   |      |      |                     |                  |                  |                          |                  |                  |          |
| <b>SU 33</b>                  | <b>Summe Einzahlungen investive Gebarung</b>  |      |      |                     |                  |                  | <b>0,00</b>              | <b>0,00</b>      | <b>0,00</b>      |          |
| <b>SU 34</b>                  | <b>Summe Auszahlungen investive Gebarung</b>  |      |      |                     |                  |                  | <b>0,00</b>              | <b>0,00</b>      | <b>0,00</b>      |          |
| <b>SA2</b>                    | <b>Saldo (2) Geldfluss aus der Investiven Gebarung (33 - 34)</b>                      |      |      |                     |                  |                  | <b>0,00</b>              | <b>0,00</b>      | <b>0,00</b>      |          |
| <b>SA3</b>                    | <b>Saldo (3) Nettofinanzierungssaldo (Saldo 1 + Saldo 2)</b>                          |      |      |                     |                  |                  | <b>-100,00</b>           | <b>-100,00</b>   | <b>0,00</b>      |          |
| <b>Finanzierungstätigkeit</b> |   |      |      |                     |                  |                  |                          |                  |                  |          |
| <b>SU 35</b>                  | <b>Summe Einzahlungen aus der Finanzierungstätigkeit</b>                              |      |      |                     |                  |                  | <b>0,00</b>              | <b>0,00</b>      | <b>0,00</b>      |          |
| <b>SU 36</b>                  | <b>Summe Auszahlungen aus der Finanzierungstätigkeit</b>                              |      |      |                     |                  |                  | <b>0,00</b>              | <b>0,00</b>      | <b>0,00</b>      |          |
| <b>SA4</b>                    | <b>Saldo (4) Geldfluss aus der Finanzierungstätigkeit (35 - 36)</b>                   |      |      |                     |                  |                  | <b>0,00</b>              | <b>0,00</b>      | <b>0,00</b>      |          |
| <b>SA5</b>                    | <b>Saldo (5) Geldfluss aus der voranschlagswirksamen Gebarung (Saldo 3 + Saldo 4)</b> |      |      |                     |                  |                  | <b>-100,00</b>           | <b>-100,00</b>   | <b>0,00</b>      |          |
| <b>26</b>                     | <b>Sport und außerschulische Leibeserziehung</b>                                      |      |      |                     |                  |                  |                          |                  |                  |          |
| <b>262</b>                    | <b>Sportplätze</b>  |      |      |                     |                  |                  |                          |                  |                  |          |
| <b>262000</b>                 | <b>Sportplätze</b>  |      |      |                     |                  |                  |                          |                  |                  |          |
| <b>Operative Gebarung</b>     |   |      |      |                     |                  |                  |                          |                  |                  |          |
| <b>SU 21 / 31</b>             | <b>Summe Erträge / Einzahlungen operative Gebarung</b>                                |      |      | <b>0,00</b>         | <b>0,00</b>      | <b>0,00</b>      | <b>0,00</b>              | <b>0,00</b>      | <b>0,00</b>      |          |
| 1/262000-452000               | Treibstoffe   | 2221 | 3221 | 23                  | 1 800,00         | 400,00           | 332,45                   | 1 800,00         | 400,00           | 332,45   |
| 1/262000-600000               | Energiebezüge   | 2222 | 3222 | 24                  | 400,00           | 200,00           | 184,44                   | 400,00           | 200,00           | 184,44   |
| 1/262000-613000               | Instandhaltung der Sportanlagen   | 2224 | 3224 | 24                  | 2 000,00         | 500,00           | 0,00                     | 2 000,00         | 500,00           | 0,00     |
| 1/262000-720000               | Kostenbeiträge für Leistungen   | 2225 | 3225 | 24                  | 2 000,00         | 2 000,00         | 1 320,00                 | 2 000,00         | 2 000,00         | 1 320,00 |
| 1/262000-728000               | Entgelte für sonstige Leistungen  | 2225 | 3225 | 24                  | 900,00           | 900,00           | 878,07                   | 900,00           | 900,00           | 878,07   |
| <b>SU 22 / 32</b>             | <b>Summe Aufwendungen / Auszahlungen operative Gebarung</b>                           |      |      | <b>7 100,00</b>     | <b>4 000,00</b>  | <b>2 714,96</b>  | <b>7 100,00</b>          | <b>4 000,00</b>  | <b>2 714,96</b>  |          |
| <b>SA 0 / SA 1</b>            | <b>(0) Nettoergebnis (21 - 22) / (1) Geldfluss operative Gebarung (31 - 32)</b>       |      |      | <b>-7 100,00</b>    | <b>-4 000,00</b> | <b>-2 714,96</b> | <b>-7 100,00</b>         | <b>-4 000,00</b> | <b>-2 714,96</b> |          |
| <b>SU 23</b>                  | <b>Summe Haushaltsrücklagen</b>   |      |      | <b>0,00</b>         | <b>0,00</b>      | <b>0,00</b>      | <b>0,00</b>              | <b>0,00</b>      | <b>0,00</b>      |          |
| <b>SA00</b>                   | <b>Nettoergebnis nach Zuw./Entn. Haushaltsrücklagen (Saldo 0 +/- SU23)</b>            |      |      | <b>-7 100,00</b>    | <b>-4 000,00</b> | <b>-2 714,96</b> |                          |                  |                  |          |

|                               |   | MVAG |      | VC QU | Ergebnisvoranschlag |                   |                   | Finanzierungsvoranschlag |                 |                  |
|-------------------------------|---|------|------|-------|---------------------|-------------------|-------------------|--------------------------|-----------------|------------------|
|                               |   | EH   | FH   |       | VA 2023             | VA 2022           | RA 2021           | VA 2023                  | VA 2022         | RA 2021          |
| <b>Investive Gebarung</b>     |   |      |      |       |                     |                   |                   |                          |                 |                  |
| SU 33                         | Summe Einzahlungen investive Gebarung   |      |      |       |                     |                   |                   | 0,00                     | 0,00            | 0,00             |
| SU 34                         | Summe Auszahlungen investive Gebarung   |      |      |       |                     |                   |                   | 0,00                     | 0,00            | 0,00             |
| SA2                           | Saldo (2) Geldfluss aus der Investiven Gebarung (33 – 34)                       |      |      |       |                     |                   |                   | 0,00                     | 0,00            | 0,00             |
| SA3                           | Saldo (3) Nettofinanzierungssaldo (Saldo 1 + Saldo 2)                           |      |      |       |                     |                   |                   | -7 100,00                | -4 000,00       | -2 714,96        |
| <b>Finanzierungstätigkeit</b> |   |      |      |       |                     |                   |                   |                          |                 |                  |
| SU 35                         | Summe Einzahlungen aus der Finanzierungstätigkeit                               |      |      |       |                     |                   |                   | 0,00                     | 0,00            | 0,00             |
| SU 36                         | Summe Auszahlungen aus der Finanzierungstätigkeit                               |      |      |       |                     |                   |                   | 0,00                     | 0,00            | 0,00             |
| SA4                           | Saldo (4) Geldfluss aus der Finanzierungstätigkeit (35 – 36)                    |      |      |       |                     |                   |                   | 0,00                     | 0,00            | 0,00             |
| SA5                           | Saldo (5) Geldfluss aus der voranschlagswirksamen Gebarung (Saldo 3 + Saldo 4)  |      |      |       |                     |                   |                   | -7 100,00                | -4 000,00       | -2 714,96        |
| <b>265</b>                    | <b>Tennisplätze und –hallen</b>   |      |      |       |                     |                   |                   |                          |                 |                  |
| <b>265000</b>                 | <b>Tennisplätze</b>   |      |      |       |                     |                   |                   |                          |                 |                  |
| <b>Operative Gebarung</b>     |   |      |      |       |                     |                   |                   |                          |                 |                  |
| 2/265000+810000               | Tenniskarten  | 2114 | 3114 | 13    | 1 300,00            | 1 200,00          | 1 443,00          | 1 300,00                 | 1 200,00        | 1 443,00         |
| 2/265000+813000               | Erträge aus der Auflösung von Investitionszuschüssen (Kapitaltransfers)         | 2127 |      |       | 600,00              | 600,00            | 630,65            | 0,00                     | 0,00            | 0,00             |
| 2/265000+828000               | Rückersätze von Ausgaben  | 2116 | 3116 | 18    | 3 200,00            | 1 500,00          | 1 463,23          | 3 200,00                 | 1 500,00        | 1 463,23         |
| 6/265000+829910               | Sonstige Erträge  | 2116 | 3116 | 1 18  | 0,00                | 0,00              | 13 267,26         | 0,00                     | 0,00            | 13 267,26        |
| <b>SU 21 / 31</b>             | <b>Summe Erträge / Einzahlungen operative Gebarung</b>                          |      |      |       | <b>5 100,00</b>     | <b>3 300,00</b>   | <b>16 804,14</b>  | <b>4 500,00</b>          | <b>2 700,00</b> | <b>16 173,49</b> |
| 1/265000-400000               | Geringwertige Wirtschaftsgüter  | 2221 | 3221 | 23    | 0,00                | 0,00              | 568,75            | 0,00                     | 0,00            | 568,75           |
| 1/265000-600000               | Energiebezüge   | 2222 | 3222 | 24    | 3 200,00            | 1 500,00          | 1 205,78          | 3 200,00                 | 1 500,00        | 1 205,78         |
| 1/265000-613000               | Instandhaltung von sonstigen Grundstückseinrichtungen                           | 2224 | 3224 | 24    | 700,00              | 500,00            | 0,00              | 700,00                   | 500,00          | 0,00             |
| 1/265000-670000               | Versicherungen  | 2222 | 3222 | 24    | 400,00              | 400,00            | 349,44            | 400,00                   | 400,00          | 349,44           |
| 1/265000-680000               | Planmäßige Abschreibung   | 2226 |      |       | 29 500,00           | 29 500,00         | 29 490,36         | 0,00                     | 0,00            | 0,00             |
| 1/265000-711000               | Gebühren für die Benützung von Gemeindeeinrichtungen und Anlagen gemäß FAG      | 2225 | 3225 | 24    | 500,00              | 400,00            | 470,53            | 500,00                   | 400,00          | 470,53           |
| <b>SU 22 / 32</b>             | <b>Summe Aufwendungen / Auszahlungen operative Gebarung</b>                     |      |      |       | <b>34 300,00</b>    | <b>32 300,00</b>  | <b>32 084,86</b>  | <b>4 800,00</b>          | <b>2 800,00</b> | <b>2 594,50</b>  |
| <b>SA 0 / SA 1</b>            | <b>(0) Nettoergebnis (21 - 22) / (1) Geldfluss operative Gebarung (31 – 32)</b> |      |      |       | <b>-29 200,00</b>   | <b>-29 000,00</b> | <b>-15 280,72</b> | <b>-300,00</b>           | <b>-100,00</b>  | <b>13 578,99</b> |
| <b>SU 23</b>                  | <b>Summe Haushaltsrücklagen</b>   |      |      |       | <b>0,00</b>         | <b>0,00</b>       | <b>0,00</b>       | <b>0,00</b>              | <b>0,00</b>     | <b>0,00</b>      |
| <b>SA00</b>                   | <b>Nettoergebnis nach Zuw./Entn. Haushaltsrücklagen (Saldo 0 +/- SU23)</b>      |      |      |       | <b>-29 200,00</b>   | <b>-29 000,00</b> | <b>-15 280,72</b> |                          |                 |                  |
| <b>Investive Gebarung</b>     |   |      |      |       |                     |                   |                   |                          |                 |                  |
| 6/265000+300000               | Kapitaltransfers von Bund, Bundesfonds und Bundeskammern                        | 3331 | 1 33 |       | 0,00                | 0,00              | 0,00              | 0,00                     | 0,00            | 9 459,78         |
| <b>SU 33</b>                  | <b>Summe Einzahlungen investive Gebarung</b>                                    |      |      |       |                     |                   |                   | <b>0,00</b>              | <b>0,00</b>     | <b>9 459,78</b>  |
| 5/265000-006000               | Sonstige Grundstückseinrichtungen   | 3412 | 1 40 |       | 0,00                | 0,00              | 0,00              | 0,00                     | 0,00            | 22 727,04        |
| <b>SU 34</b>                  | <b>Summe Auszahlungen investive Gebarung</b>                                    |      |      |       |                     |                   |                   | <b>0,00</b>              | <b>0,00</b>     | <b>22 727,04</b> |



|                               |   | MVAG VC QU |      |    | Ergebnisvoranschlag |                  |                  | Finanzierungsvoranschlag |                  |                   |
|-------------------------------|---|------------|------|----|---------------------|------------------|------------------|--------------------------|------------------|-------------------|
|                               |   | EH         | FH   |    | VA 2023             | VA 2022          | RA 2021          | VA 2023                  | VA 2022          | RA 2021           |
| <b>SA2</b>                    | <b>Saldo (2) Geldfluss aus der Investiven Gebarung (33 – 34)</b>                      |            |      |    |                     |                  |                  | <b>0,00</b>              | <b>0,00</b>      | <b>-13 267,26</b> |
| <b>SA3</b>                    | <b>Saldo (3) Nettofinanzierungssaldo (Saldo 1 + Saldo 2)</b>                          |            |      |    |                     |                  |                  | <b>-300,00</b>           | <b>-100,00</b>   | <b>311,73</b>     |
| <b>Finanzierungstätigkeit</b> |   |            |      |    |                     |                  |                  |                          |                  |                   |
| <b>SU 35</b>                  | <b>Summe Einzahlungen aus der Finanzierungstätigkeit</b>                              |            |      |    |                     |                  |                  | <b>0,00</b>              | <b>0,00</b>      | <b>0,00</b>       |
| <b>SU 36</b>                  | <b>Summe Auszahlungen aus der Finanzierungstätigkeit</b>                              |            |      |    |                     |                  |                  | <b>0,00</b>              | <b>0,00</b>      | <b>0,00</b>       |
| <b>SA4</b>                    | <b>Saldo (4) Geldfluss aus der Finanzierungstätigkeit (35 – 36)</b>                   |            |      |    |                     |                  |                  | <b>0,00</b>              | <b>0,00</b>      | <b>0,00</b>       |
| <b>SA5</b>                    | <b>Saldo (5) Geldfluss aus der voranschlagswirksamen Gebarung (Saldo 3 + Saldo 4)</b> |            |      |    |                     |                  |                  | <b>-300,00</b>           | <b>-100,00</b>   | <b>311,73</b>     |
| <br>                          |   |            |      |    |                     |                  |                  |                          |                  |                   |
| <b>27</b>                     | <b>Erwachsenenbildung</b>   |            |      |    |                     |                  |                  |                          |                  |                   |
| <b>273</b>                    | <b>Volksbüchereien</b>  |            |      |    |                     |                  |                  |                          |                  |                   |
| <b>273000</b>                 | <b>Volksbüchereien</b>  |            |      |    |                     |                  |                  |                          |                  |                   |
| <b>Operative Gebarung</b>     |   |            |      |    |                     |                  |                  |                          |                  |                   |
| 2/273000+810000               | Entlehnungsgebühren   | 2114       | 3114 | 13 | 300,00              | 300,00           | 279,40           | 300,00                   | 300,00           | 279,40            |
| <b>SU 21 / 31</b>             | <b>Summe Erträge / Einzahlungen operative Gebarung</b>                                |            |      |    | <b>300,00</b>       | <b>300,00</b>    | <b>279,40</b>    | <b>300,00</b>            | <b>300,00</b>    | <b>279,40</b>     |
| 1/273000-400000               | Geringwertige Wirtschaftsgüter (GWG)  | 2221       | 3221 | 23 | 100,00              | 200,00           | 398,30           | 100,00                   | 200,00           | 398,30            |
| 1/273000-457000               | Ankauf v.Büchern etc.   | 2221       | 3221 | 23 | 500,00              | 500,00           | 553,77           | 500,00                   | 500,00           | 674,28            |
| 1/273000-600000               | Energiebezüge   | 2222       | 3222 | 24 | 2 000,00            | 1 700,00         | 1 765,24         | 2 000,00                 | 1 700,00         | 1 765,24          |
| 1/273000-614000               | Instandhaltung von Gebäuden und Bauten  | 2224       | 3224 | 24 | 200,00              | 500,00           | 694,20           | 200,00                   | 500,00           | 583,08            |
| 1/273000-711000               | Gebühren für die Benützung von Gemeindeeinrichtungen und Anlagen gemäß FAG            | 2225       | 3225 | 24 | 1 600,00            | 1 500,00         | 632,50           | 1 600,00                 | 1 500,00         | 632,50            |
| 1/273000-728000               | Entgelte für sonstige Leistungen  | 2225       | 3225 | 24 | 200,00              | 0,00             | 0,00             | 200,00                   | 0,00             | 0,00              |
| 1/273000-729000               | Sonstige Ausgaben   | 2225       | 3225 | 24 | 0,00                | 200,00           | 159,19           | 0,00                     | 200,00           | 159,19            |
| <b>SU 22 / 32</b>             | <b>Summe Aufwendungen / Auszahlungen operative Gebarung</b>                           |            |      |    | <b>4 600,00</b>     | <b>4 600,00</b>  | <b>4 203,20</b>  | <b>4 600,00</b>          | <b>4 600,00</b>  | <b>4 212,59</b>   |
| <b>SA 0 / SA 1</b>            | <b>(0) Nettoergebnis (21 - 22) / (1) Geldfluss operative Gebarung (31 – 32)</b>       |            |      |    | <b>-4 300,00</b>    | <b>-4 300,00</b> | <b>-3 923,80</b> | <b>-4 300,00</b>         | <b>-4 300,00</b> | <b>-3 933,19</b>  |
| <b>SU 23</b>                  | <b>Summe Haushaltsrücklagen</b>   |            |      |    | <b>0,00</b>         | <b>0,00</b>      | <b>0,00</b>      | <b>0,00</b>              | <b>0,00</b>      | <b>0,00</b>       |
| <b>SA00</b>                   | <b>Nettoergebnis nach Zuw./Entn. Haushaltsrücklagen (Saldo 0 +/- SU23)</b>            |            |      |    | <b>-4 300,00</b>    | <b>-4 300,00</b> | <b>-3 923,80</b> |                          |                  |                   |
| <b>Investive Gebarung</b>     |   |            |      |    |                     |                  |                  |                          |                  |                   |
| <b>SU 33</b>                  | <b>Summe Einzahlungen investive Gebarung</b>  |            |      |    |                     |                  |                  | <b>0,00</b>              | <b>0,00</b>      | <b>0,00</b>       |
| <b>SU 34</b>                  | <b>Summe Auszahlungen investive Gebarung</b>  |            |      |    |                     |                  |                  | <b>0,00</b>              | <b>0,00</b>      | <b>0,00</b>       |
| <b>SA2</b>                    | <b>Saldo (2) Geldfluss aus der Investiven Gebarung (33 – 34)</b>                      |            |      |    |                     |                  |                  | <b>0,00</b>              | <b>0,00</b>      | <b>0,00</b>       |
| <b>SA3</b>                    | <b>Saldo (3) Nettofinanzierungssaldo (Saldo 1 + Saldo 2)</b>                          |            |      |    |                     |                  |                  | <b>-4 300,00</b>         | <b>-4 300,00</b> | <b>-3 933,19</b>  |
| <b>Finanzierungstätigkeit</b> |   |            |      |    |                     |                  |                  |                          |                  |                   |
| <b>SU 35</b>                  | <b>Summe Einzahlungen aus der Finanzierungstätigkeit</b>                              |            |      |    |                     |                  |                  | <b>0,00</b>              | <b>0,00</b>      | <b>0,00</b>       |
| <b>SU 36</b>                  | <b>Summe Auszahlungen aus der Finanzierungstätigkeit</b>                              |            |      |    |                     |                  |                  | <b>0,00</b>              | <b>0,00</b>      | <b>0,00</b>       |
| <b>SA4</b>                    | <b>Saldo (4) Geldfluss aus der Finanzierungstätigkeit (35 – 36)</b>                   |            |      |    |                     |                  |                  | <b>0,00</b>              | <b>0,00</b>      | <b>0,00</b>       |

|                               |  | MVAG VC QU |    |  | Ergebnisvoranschlag |           |         | Finanzierungsvoranschlag |           |           |
|-------------------------------|--|------------|----|--|---------------------|-----------|---------|--------------------------|-----------|-----------|
|                               |  | EH         | FH |  | VA 2023             | VA 2022   | RA 2021 | VA 2023                  | VA 2022   | RA 2021   |
| SA5                           | Saldo (5) Geldfluss aus der voranschlagswirksamen Gebarung (Saldo 3 + Saldo 4) |            |    |  |                     |           |         | -4 300,00                | -4 300,00 | -3 933,19 |
| <b>28</b>                     | <b>Forschung und Wissenschaft</b>  |            |    |  |                     |           |         |                          |           |           |
| 282                           | Studienbeihilfen   |            |    |  |                     |           |         |                          |           |           |
| 282000                        | Studienbeihilfen   |            |    |  |                     |           |         |                          |           |           |
| <b>Operative Gebarung</b>     |  |            |    |  |                     |           |         |                          |           |           |
| SU 21 / 31                    | Summe Erträge / Einzahlungen operative Gebarung                                |            |    |  | 0,00                | 0,00      | 0,00    | 0,00                     | 0,00      | 0,00      |
| 1/282000-768000               | Semesterticket für Studenten (Pendler) 2234 3234 27                            |            |    |  | 1 000,00            | 1 000,00  | 900,00  | 1 000,00                 | 1 000,00  | 900,00    |
| SU 22 / 32                    | Summe Aufwendungen / Auszahlungen operative Gebarung                           |            |    |  | 1 000,00            | 1 000,00  | 900,00  | 1 000,00                 | 1 000,00  | 900,00    |
| SA 0 / SA 1                   | (0) Nettoergebnis (21 - 22) / (1) Geldfluss operative Gebarung (31 - 32)       |            |    |  | -1 000,00           | -1 000,00 | -900,00 | -1 000,00                | -1 000,00 | -900,00   |
| SU 23                         | Summe Haushaltsrücklagen   |            |    |  | 0,00                | 0,00      | 0,00    | 0,00                     | 0,00      | 0,00      |
| SA00                          | Nettoergebnis nach Zuw./Entn. Haushaltsrücklagen (Saldo 0 +/- SU23)            |            |    |  | -1 000,00           | -1 000,00 | -900,00 |                          |           |           |
| <b>Investive Gebarung</b>     |  |            |    |  |                     |           |         |                          |           |           |
| SU 33                         | Summe Einzahlungen investive Gebarung  |            |    |  |                     |           |         | 0,00                     | 0,00      | 0,00      |
| SU 34                         | Summe Auszahlungen investive Gebarung  |            |    |  |                     |           |         | 0,00                     | 0,00      | 0,00      |
| SA2                           | Saldo (2) Geldfluss aus der Investiven Gebarung (33 - 34)                      |            |    |  |                     |           |         | 0,00                     | 0,00      | 0,00      |
| SA3                           | Saldo (3) Nettofinanzierungssaldo (Saldo 1 + Saldo 2)                          |            |    |  |                     |           |         | -1 000,00                | -1 000,00 | -900,00   |
| <b>Finanzierungstätigkeit</b> |  |            |    |  |                     |           |         |                          |           |           |
| SU 35                         | Summe Einzahlungen aus der Finanzierungstätigkeit                              |            |    |  |                     |           |         | 0,00                     | 0,00      | 0,00      |
| SU 36                         | Summe Auszahlungen aus der Finanzierungstätigkeit                              |            |    |  |                     |           |         | 0,00                     | 0,00      | 0,00      |
| SA4                           | Saldo (4) Geldfluss aus der Finanzierungstätigkeit (35 - 36)                   |            |    |  |                     |           |         | 0,00                     | 0,00      | 0,00      |
| SA5                           | Saldo (5) Geldfluss aus der voranschlagswirksamen Gebarung (Saldo 3 + Saldo 4) |            |    |  |                     |           |         | -1 000,00                | -1 000,00 | -900,00   |

|                                   |   | MVAG |      | VC QU | Ergebnisvoranschlag |                   |                   | Finanzierungsvoranschlag |                   |                   |
|-----------------------------------|---|------|------|-------|---------------------|-------------------|-------------------|--------------------------|-------------------|-------------------|
|                                   |   | EH   | FH   |       | VA 2023             | VA 2022           | RA 2021           | VA 2023                  | VA 2022           | RA 2021           |
| <b>3 Kunst, Kultur und Kultus</b> |   |      |      |       |                     |                   |                   |                          |                   |                   |
| <b>32</b>                         | <b>Musik und darstellende Kunst</b>   |      |      |       |                     |                   |                   |                          |                   |                   |
| <b>320</b>                        | <b>Ausbildung in Musik und darstellender Kunst</b>  |      |      |       |                     |                   |                   |                          |                   |                   |
| <b>320000</b>                     | <b>Ausbildung in Musik und darstellender Kunst</b>  |      |      |       |                     |                   |                   |                          |                   |                   |
| <b>Operative Gebarung</b>         |   |      |      |       |                     |                   |                   |                          |                   |                   |
| 2/320000+811000                   | Entlehnungsgebühr für Musikinstrumente  | 2115 | 3115 | 14    | 0,00                | 200,00            | 0,00              | 0,00                     | 200,00            | 0,00              |
| <b>SU 21 / 31</b>                 | <b>Summe Erträge / Einzahlungen operative Gebarung</b>  |      |      |       | <b>0,00</b>         | <b>200,00</b>     | <b>0,00</b>       | <b>0,00</b>              | <b>200,00</b>     | <b>0,00</b>       |
| 1/320000-451000                   | Brennstoffe   | 2221 | 3221 | 23    | 1 000,00            | 1 000,00          | 0,00              | 1 000,00                 | 1 000,00          | 0,00              |
| 1/320000-752000                   | Transfers an Gemeinden,<br>Gemeindeverbände (ohne<br>marktbestimmte Tätigkeit) und<br>Gemeindefonds | 2231 | 3231 | 26    | 19 500,00           | 19 500,00         | 14 753,22         | 19 500,00                | 19 500,00         | 14 753,22         |
| <b>SU 22 / 32</b>                 | <b>Summe Aufwendungen / Auszahlungen operative Gebarung</b>   |      |      |       | <b>20 500,00</b>    | <b>20 500,00</b>  | <b>14 753,22</b>  | <b>20 500,00</b>         | <b>20 500,00</b>  | <b>14 753,22</b>  |
| <b>SA 0 / SA 1</b>                | <b>(0) Nettoergebnis (21 - 22) / (1) Geldfluss operative Gebarung (31 - 32)</b>                     |      |      |       | <b>-20 500,00</b>   | <b>-20 300,00</b> | <b>-14 753,22</b> | <b>-20 500,00</b>        | <b>-20 300,00</b> | <b>-14 753,22</b> |
| <b>SU 23</b>                      | <b>Summe Haushaltsrücklagen</b>   |      |      |       | <b>0,00</b>         | <b>0,00</b>       | <b>0,00</b>       | <b>0,00</b>              | <b>0,00</b>       | <b>0,00</b>       |
| <b>SA00</b>                       | <b>Nettoergebnis nach Zuw./Entn. Haushaltsrücklagen (Saldo 0 +/- SU23)</b>                          |      |      |       | <b>-20 500,00</b>   | <b>-20 300,00</b> | <b>-14 753,22</b> |                          |                   |                   |
| <b>Investive Gebarung</b>         |   |      |      |       |                     |                   |                   |                          |                   |                   |
| <b>SU 33</b>                      | <b>Summe Einzahlungen investive Gebarung</b>  |      |      |       |                     |                   |                   | <b>0,00</b>              | <b>0,00</b>       | <b>0,00</b>       |
| <b>SU 34</b>                      | <b>Summe Auszahlungen investive Gebarung</b>  |      |      |       |                     |                   |                   | <b>0,00</b>              | <b>0,00</b>       | <b>0,00</b>       |
| <b>SA2</b>                        | <b>Saldo (2) Geldfluss aus der Investiven Gebarung (33 - 34)</b>                                    |      |      |       |                     |                   |                   | <b>0,00</b>              | <b>0,00</b>       | <b>0,00</b>       |
| <b>SA3</b>                        | <b>Saldo (3) Nettofinanzierungssaldo (Saldo 1 + Saldo 2)</b>  |      |      |       |                     |                   |                   | <b>-20 500,00</b>        | <b>-20 300,00</b> | <b>-14 753,22</b> |
| <b>Finanzierungstätigkeit</b>     |   |      |      |       |                     |                   |                   |                          |                   |                   |
| <b>SU 35</b>                      | <b>Summe Einzahlungen aus der Finanzierungstätigkeit</b>  |      |      |       |                     |                   |                   | <b>0,00</b>              | <b>0,00</b>       | <b>0,00</b>       |
| <b>SU 36</b>                      | <b>Summe Auszahlungen aus der Finanzierungstätigkeit</b>  |      |      |       |                     |                   |                   | <b>0,00</b>              | <b>0,00</b>       | <b>0,00</b>       |
| <b>SA4</b>                        | <b>Saldo (4) Geldfluss aus der Finanzierungstätigkeit (35 - 36)</b>                                 |      |      |       |                     |                   |                   | <b>0,00</b>              | <b>0,00</b>       | <b>0,00</b>       |
| <b>SA5</b>                        | <b>Saldo (5) Geldfluss aus der voranschlagswirksamen Gebarung (Saldo 3 + Saldo 4)</b>               |      |      |       |                     |                   |                   | <b>-20 500,00</b>        | <b>-20 300,00</b> | <b>-14 753,22</b> |
| <b>36</b>                         | <b>Heimatpflege</b>   |      |      |       |                     |                   |                   |                          |                   |                   |
| <b>361</b>                        | <b>Nichtwissenschaftliche Archive</b>   |      |      |       |                     |                   |                   |                          |                   |                   |
| <b>361000</b>                     | <b>Nichtwissenschaftliche Archive</b>   |      |      |       |                     |                   |                   |                          |                   |                   |
| <b>Operative Gebarung</b>         |   |      |      |       |                     |                   |                   |                          |                   |                   |
| 2/361000+808000                   | Erlöse für Handelswaren (Heimatchronik,<br>Jubiläumshoren)  | 2116 | 3116 | 16    | 200,00              | 300,00            | 308,63            | 200,00                   | 300,00            | 308,63            |
| <b>SU 21 / 31</b>                 | <b>Summe Erträge / Einzahlungen operative Gebarung</b>  |      |      |       | <b>200,00</b>       | <b>300,00</b>     | <b>308,63</b>     | <b>200,00</b>            | <b>300,00</b>     | <b>308,63</b>     |
| 1/361000-728000                   | Verfassung von Chroniken  | 2225 | 3225 | 24    | 200,00              | 200,00            | 150,00            | 200,00                   | 200,00            | 150,00            |
| <b>SU 22 / 32</b>                 | <b>Summe Aufwendungen / Auszahlungen operative Gebarung</b>   |      |      |       | <b>200,00</b>       | <b>200,00</b>     | <b>150,00</b>     | <b>200,00</b>            | <b>200,00</b>     | <b>150,00</b>     |

|                               | MVAG | VC QU | Ergebnisvoranschlag  |      |         | Finanzierungsvoranschlag |          |         |           |          |         |        |
|-------------------------------|------|-------|--|------|---------|--------------------------|----------|---------|-----------|----------|---------|--------|
|                               |      |       | EH   | FH   | VA 2023 | VA 2022                  | RA 2021  | VA 2023 | VA 2022   | RA 2021  |         |        |
| SA 0 / SA 1                   |      |       | (0) Nettoergebnis (21 - 22) / (1) Geldfluss operative Gebarung (31 – 32)       |      |         | 0,00                     | 100,00   | 158,63  | 0,00      | 100,00   | 158,63  |        |
| SU 23                         |      |       | Summe Haushaltsrücklagen   |      |         | 0,00                     | 0,00     | 0,00    | 0,00      | 0,00     | 0,00    |        |
| SA00                          |      |       | Nettoergebnis nach Zuw./Entn. Haushaltsrücklagen (Saldo 0 +/- SU23)            |      |         | 0,00                     | 100,00   | 158,63  |           |          |         |        |
| <b>Investive Gebarung</b>     |      |       |  |      |         |                          |          |         |           |          |         |        |
| SU 33                         |      |       | Summe Einzahlungen investive Gebarung  |      |         |                          |          |         | 0,00      | 0,00     | 0,00    |        |
| SU 34                         |      |       | Summe Auszahlungen investive Gebarung  |      |         |                          |          |         | 0,00      | 0,00     | 0,00    |        |
| SA2                           |      |       | Saldo (2) Geldfluss aus der Investiven Gebarung (33 – 34)                      |      |         |                          |          |         | 0,00      | 0,00     | 0,00    |        |
| SA3                           |      |       | Saldo (3) Nettofinanzierungssaldo (Saldo 1 + Saldo 2)                          |      |         |                          |          |         | 0,00      | 100,00   | 158,63  |        |
| <b>Finanzierungstätigkeit</b> |      |       |  |      |         |                          |          |         |           |          |         |        |
| SU 35                         |      |       | Summe Einzahlungen aus der Finanzierungstätigkeit                              |      |         |                          |          |         | 0,00      | 0,00     | 0,00    |        |
| SU 36                         |      |       | Summe Auszahlungen aus der Finanzierungstätigkeit                              |      |         |                          |          |         | 0,00      | 0,00     | 0,00    |        |
| SA4                           |      |       | Saldo (4) Geldfluss aus der Finanzierungstätigkeit (35 – 36)                   |      |         |                          |          |         | 0,00      | 0,00     | 0,00    |        |
| SA5                           |      |       | Saldo (5) Geldfluss aus der voranschlagswirksamen Gebarung (Saldo 3 + Saldo 4) |      |         |                          |          |         | 0,00      | 100,00   | 158,63  |        |
| 362                           |      |       | Denkmalpflege  |      |         |                          |          |         |           |          |         |        |
| 362000                        |      |       | Denkmalpflege  |      |         |                          |          |         |           |          |         |        |
| <b>Operative Gebarung</b>     |      |       |  |      |         |                          |          |         |           |          |         |        |
| SU 21 / 31                    |      |       | Summe Erträge / Einzahlungen operative Gebarung                                |      |         | 0,00                     | 0,00     | 0,00    | 0,00      | 0,00     | 0,00    |        |
| 1/362000-600000               |      |       | Energiebezüge  | 2222 | 3222    | 24                       | 1 600,00 | 800,00  | 686,79    | 1 600,00 | 800,00  | 686,79 |
| SU 22 / 32                    |      |       | Summe Aufwendungen / Auszahlungen operative Gebarung                           |      |         | 1 600,00                 | 800,00   | 686,79  | 1 600,00  | 800,00   | 686,79  |        |
| SA 0 / SA 1                   |      |       | (0) Nettoergebnis (21 - 22) / (1) Geldfluss operative Gebarung (31 – 32)       |      |         | -1 600,00                | -800,00  | -686,79 | -1 600,00 | -800,00  | -686,79 |        |
| SU 23                         |      |       | Summe Haushaltsrücklagen   |      |         | 0,00                     | 0,00     | 0,00    | 0,00      | 0,00     | 0,00    |        |
| SA00                          |      |       | Nettoergebnis nach Zuw./Entn. Haushaltsrücklagen (Saldo 0 +/- SU23)            |      |         | -1 600,00                | -800,00  | -686,79 |           |          |         |        |
| <b>Investive Gebarung</b>     |      |       |  |      |         |                          |          |         |           |          |         |        |
| SU 33                         |      |       | Summe Einzahlungen investive Gebarung  |      |         |                          |          |         | 0,00      | 0,00     | 0,00    |        |
| SU 34                         |      |       | Summe Auszahlungen investive Gebarung  |      |         |                          |          |         | 0,00      | 0,00     | 0,00    |        |
| SA2                           |      |       | Saldo (2) Geldfluss aus der Investiven Gebarung (33 – 34)                      |      |         |                          |          |         | 0,00      | 0,00     | 0,00    |        |
| SA3                           |      |       | Saldo (3) Nettofinanzierungssaldo (Saldo 1 + Saldo 2)                          |      |         |                          |          |         | -1 600,00 | -800,00  | -686,79 |        |
| <b>Finanzierungstätigkeit</b> |      |       |  |      |         |                          |          |         |           |          |         |        |
| SU 35                         |      |       | Summe Einzahlungen aus der Finanzierungstätigkeit                              |      |         |                          |          |         | 0,00      | 0,00     | 0,00    |        |
| SU 36                         |      |       | Summe Auszahlungen aus der Finanzierungstätigkeit                              |      |         |                          |          |         | 0,00      | 0,00     | 0,00    |        |
| SA4                           |      |       | Saldo (4) Geldfluss aus der Finanzierungstätigkeit (35 – 36)                   |      |         |                          |          |         | 0,00      | 0,00     | 0,00    |        |
| SA5                           |      |       | Saldo (5) Geldfluss aus der voranschlagswirksamen Gebarung (Saldo 3 + Saldo 4) |      |         |                          |          |         | -1 600,00 | -800,00  | -686,79 |        |

|                               |   | MVAG VC QU |      |    | Ergebnisvoranschlag |                  |                  | Finanzierungsvoranschlag |                  |                  |
|-------------------------------|---|------------|------|----|---------------------|------------------|------------------|--------------------------|------------------|------------------|
|                               |   | EH         | FH   |    | VA 2023             | VA 2022          | RA 2021          | VA 2023                  | VA 2022          | RA 2021          |
| <b>363</b>                    | <b>Altstadterhaltung und Ortsbildpflege</b>   |            |      |    |                     |                  |                  |                          |                  |                  |
| <b>363000</b>                 | <b>Altstadterhaltung und Ortsbildpflege</b>   |            |      |    |                     |                  |                  |                          |                  |                  |
| <b>Operative Gebarung</b>     |   |            |      |    |                     |                  |                  |                          |                  |                  |
| <b>SU 21 / 31</b>             | <b>Summe Erträge / Einzahlungen operative Gebarung</b>                                |            |      |    | <b>0,00</b>         | <b>0,00</b>      | <b>0,00</b>      | <b>0,00</b>              | <b>0,00</b>      | <b>0,00</b>      |
| 1/363000-728000               | Ortsbildpflege  | 2225       | 3225 | 24 | 1 500,00            | 1 500,00         | 1 366,60         | 1 500,00                 | 1 500,00         | 1 366,60         |
| <b>SU 22 / 32</b>             | <b>Summe Aufwendungen / Auszahlungen operative Gebarung</b>                           |            |      |    | <b>1 500,00</b>     | <b>1 500,00</b>  | <b>1 366,60</b>  | <b>1 500,00</b>          | <b>1 500,00</b>  | <b>1 366,60</b>  |
| <b>SA 0 / SA 1</b>            | <b>(0) Nettoergebnis (21 - 22) / (1) Geldfluss operative Gebarung (31 - 32)</b>       |            |      |    | <b>-1 500,00</b>    | <b>-1 500,00</b> | <b>-1 366,60</b> | <b>-1 500,00</b>         | <b>-1 500,00</b> | <b>-1 366,60</b> |
| <b>SU 23</b>                  | <b>Summe Haushaltsrücklagen</b>   |            |      |    | <b>0,00</b>         | <b>0,00</b>      | <b>0,00</b>      | <b>0,00</b>              | <b>0,00</b>      | <b>0,00</b>      |
| <b>SA00</b>                   | <b>Nettoergebnis nach Zuw./Entn. Haushaltsrücklagen (Saldo 0 +/- SU23)</b>            |            |      |    | <b>-1 500,00</b>    | <b>-1 500,00</b> | <b>-1 366,60</b> |                          |                  |                  |
| <b>Investive Gebarung</b>     |   |            |      |    |                     |                  |                  |                          |                  |                  |
| <b>SU 33</b>                  | <b>Summe Einzahlungen investive Gebarung</b>  |            |      |    |                     |                  |                  | <b>0,00</b>              | <b>0,00</b>      | <b>0,00</b>      |
| <b>SU 34</b>                  | <b>Summe Auszahlungen investive Gebarung</b>  |            |      |    |                     |                  |                  | <b>0,00</b>              | <b>0,00</b>      | <b>0,00</b>      |
| <b>SA2</b>                    | <b>Saldo (2) Geldfluss aus der Investiven Gebarung (33 - 34)</b>                      |            |      |    |                     |                  |                  | <b>0,00</b>              | <b>0,00</b>      | <b>0,00</b>      |
| <b>SA3</b>                    | <b>Saldo (3) Nettofinanzierungssaldo (Saldo 1 + Saldo 2)</b>                          |            |      |    |                     |                  |                  | <b>-1 500,00</b>         | <b>-1 500,00</b> | <b>-1 366,60</b> |
| <b>Finanzierungstätigkeit</b> |   |            |      |    |                     |                  |                  |                          |                  |                  |
| <b>SU 35</b>                  | <b>Summe Einzahlungen aus der Finanzierungstätigkeit</b>                              |            |      |    |                     |                  |                  | <b>0,00</b>              | <b>0,00</b>      | <b>0,00</b>      |
| <b>SU 36</b>                  | <b>Summe Auszahlungen aus der Finanzierungstätigkeit</b>                              |            |      |    |                     |                  |                  | <b>0,00</b>              | <b>0,00</b>      | <b>0,00</b>      |
| <b>SA4</b>                    | <b>Saldo (4) Geldfluss aus der Finanzierungstätigkeit (35 - 36)</b>                   |            |      |    |                     |                  |                  | <b>0,00</b>              | <b>0,00</b>      | <b>0,00</b>      |
| <b>SA5</b>                    | <b>Saldo (5) Geldfluss aus der voranschlagswirksamen Gebarung (Saldo 3 + Saldo 4)</b> |            |      |    |                     |                  |                  | <b>-1 500,00</b>         | <b>-1 500,00</b> | <b>-1 366,60</b> |
| <b>38</b>                     | <b>Sonstige Kulturpflege</b>  |            |      |    |                     |                  |                  |                          |                  |                  |
| <b>381</b>                    | <b>Maßnahmen der Kulturpflege</b>   |            |      |    |                     |                  |                  |                          |                  |                  |
| <b>381000</b>                 | <b>Massnahmen der Kulturpflege</b>  |            |      |    |                     |                  |                  |                          |                  |                  |
| <b>Operative Gebarung</b>     |   |            |      |    |                     |                  |                  |                          |                  |                  |
| 2/381000+810000               | Erlöse aus Eintrittskartenverkauf Kulturimpuls  | 2114       | 3114 | 13 | 5 000,00            | 0,00             | 0,00             | 5 000,00                 | 0,00             | 0,00             |
| <b>SU 21 / 31</b>             | <b>Summe Erträge / Einzahlungen operative Gebarung</b>                                |            |      |    | <b>5 000,00</b>     | <b>0,00</b>      | <b>0,00</b>      | <b>5 000,00</b>          | <b>0,00</b>      | <b>0,00</b>      |
| 1/381000-728000               | Entgelte für sonstige Leistungen Kulturimpuls   | 2225       | 3225 | 24 | 5 000,00            | 0,00             | 200,00           | 5 000,00                 | 0,00             | 200,00           |
| 1/381000-729000               | Sonstige Aufwendungen   | 2225       | 3225 | 24 | 0,00                | 0,00             | 1 096,00         | 0,00                     | 0,00             | 1 096,00         |
| <b>SU 22 / 32</b>             | <b>Summe Aufwendungen / Auszahlungen operative Gebarung</b>                           |            |      |    | <b>5 000,00</b>     | <b>0,00</b>      | <b>1 296,00</b>  | <b>5 000,00</b>          | <b>0,00</b>      | <b>1 296,00</b>  |
| <b>SA 0 / SA 1</b>            | <b>(0) Nettoergebnis (21 - 22) / (1) Geldfluss operative Gebarung (31 - 32)</b>       |            |      |    | <b>0,00</b>         | <b>0,00</b>      | <b>-1 296,00</b> | <b>0,00</b>              | <b>0,00</b>      | <b>-1 296,00</b> |
| <b>SU 23</b>                  | <b>Summe Haushaltsrücklagen</b>   |            |      |    | <b>0,00</b>         | <b>0,00</b>      | <b>0,00</b>      | <b>0,00</b>              | <b>0,00</b>      | <b>0,00</b>      |
| <b>SA00</b>                   | <b>Nettoergebnis nach Zuw./Entn. Haushaltsrücklagen (Saldo 0 +/- SU23)</b>            |            |      |    | <b>0,00</b>         | <b>0,00</b>      | <b>-1 296,00</b> |                          |                  |                  |
| <b>Investive Gebarung</b>     |   |            |      |    |                     |                  |                  |                          |                  |                  |
| <b>SU 33</b>                  | <b>Summe Einzahlungen investive Gebarung</b>  |            |      |    |                     |                  |                  | <b>0,00</b>              | <b>0,00</b>      | <b>0,00</b>      |
| <b>SU 34</b>                  | <b>Summe Auszahlungen investive Gebarung</b>  |            |      |    |                     |                  |                  | <b>0,00</b>              | <b>0,00</b>      | <b>0,00</b>      |

|                               | MVAG | VC QU | Ergebnisvoranschlag  |              |         | Finanzierungsvoranschlag |           |           |         |           |           |
|-------------------------------|------|-------|--|--------------|---------|--------------------------|-----------|-----------|---------|-----------|-----------|
|                               |      |       | EH   | FH           | VA 2023 | VA 2022                  | RA 2021   | VA 2023   | VA 2022 | RA 2021   |           |
| SA2                           |      |       | Saldo (2) Geldfluss aus der Investiven Gebarung (33 – 34)                      |              |         | 0,00                     | 0,00      | 0,00      |         |           |           |
| SA3                           |      |       | Saldo (3) Nettofinanzierungssaldo (Saldo 1 + Saldo 2)                          |              |         | 0,00                     | 0,00      | -1 296,00 |         |           |           |
| <b>Finanzierungstätigkeit</b> |      |       |  |              |         |                          |           |           |         |           |           |
| SU 35                         |      |       | Summe Einzahlungen aus der Finanzierungstätigkeit                              |              |         | 0,00                     | 0,00      | 0,00      |         |           |           |
| SU 36                         |      |       | Summe Auszahlungen aus der Finanzierungstätigkeit                              |              |         | 0,00                     | 0,00      | 0,00      |         |           |           |
| SA4                           |      |       | Saldo (4) Geldfluss aus der Finanzierungstätigkeit (35 – 36)                   |              |         | 0,00                     | 0,00      | 0,00      |         |           |           |
| SA5                           |      |       | Saldo (5) Geldfluss aus der voranschlagswirksamen Gebarung (Saldo 3 + Saldo 4) |              |         | 0,00                     | 0,00      | -1 296,00 |         |           |           |
| <br>                          |      |       |  |              |         |                          |           |           |         |           |           |
| 39                            |      |       | <b>Kultus</b>  |              |         |                          |           |           |         |           |           |
| 390                           |      |       | Kirchliche Angelegenheiten   |              |         |                          |           |           |         |           |           |
| 390000                        |      |       | Kirchliche Angelegenheiten   |              |         |                          |           |           |         |           |           |
| <b>Operative Gebarung</b>     |      |       |  |              |         |                          |           |           |         |           |           |
| SU 21 / 31                    |      |       | Summe Erträge / Einzahlungen operative Gebarung                                |              |         | 0,00                     | 0,00      | 0,00      |         |           |           |
| 1/390000-600000               |      |       | Energiebezüge  | 2222 3222 24 | 200,00  | 300,00                   | 196,00    | 200,00    | 300,00  | 196,00    |           |
| 1/390000-619000               |      |       | Instandhaltung von Sonderanlagen   | 2224 3224 24 | 600,00  | 600,00                   | 871,44    | 600,00    | 600,00  | 871,44    |           |
| 1/390000-670000               |      |       | Versicherungen   | 2222 3222 24 | 100,00  | 100,00                   | 73,88     | 100,00    | 100,00  | 73,88     |           |
| SU 22 / 32                    |      |       | Summe Aufwendungen / Auszahlungen operative Gebarung                           |              |         | 900,00                   | 1 000,00  | 1 141,32  | 900,00  | 1 000,00  | 1 141,32  |
| SA 0 / SA 1                   |      |       | (0) Nettoergebnis (21 - 22) / (1) Geldfluss operative Gebarung (31 – 32)       |              |         | -900,00                  | -1 000,00 | -1 141,32 | -900,00 | -1 000,00 | -1 141,32 |
| SU 23                         |      |       | Summe Haushaltsrücklagen   |              |         | 0,00                     | 0,00      | 0,00      | 0,00    | 0,00      | 0,00      |
| SA00                          |      |       | Nettoergebnis nach Zuw./Entn. Haushaltsrücklagen (Saldo 0 +/- SU23)            |              |         | -900,00                  | -1 000,00 | -1 141,32 |         |           |           |
| <b>Investive Gebarung</b>     |      |       |  |              |         |                          |           |           |         |           |           |
| SU 33                         |      |       | Summe Einzahlungen investive Gebarung  |              |         | 0,00                     | 0,00      | 0,00      |         |           |           |
| SU 34                         |      |       | Summe Auszahlungen investive Gebarung  |              |         | 0,00                     | 0,00      | 0,00      |         |           |           |
| SA2                           |      |       | Saldo (2) Geldfluss aus der Investiven Gebarung (33 – 34)                      |              |         | 0,00                     | 0,00      | 0,00      |         |           |           |
| SA3                           |      |       | Saldo (3) Nettofinanzierungssaldo (Saldo 1 + Saldo 2)                          |              |         | -900,00                  | -1 000,00 | -1 141,32 |         |           |           |
| <b>Finanzierungstätigkeit</b> |      |       |  |              |         |                          |           |           |         |           |           |
| SU 35                         |      |       | Summe Einzahlungen aus der Finanzierungstätigkeit                              |              |         | 0,00                     | 0,00      | 0,00      |         |           |           |
| SU 36                         |      |       | Summe Auszahlungen aus der Finanzierungstätigkeit                              |              |         | 0,00                     | 0,00      | 0,00      |         |           |           |
| SA4                           |      |       | Saldo (4) Geldfluss aus der Finanzierungstätigkeit (35 – 36)                   |              |         | 0,00                     | 0,00      | 0,00      |         |           |           |
| SA5                           |      |       | Saldo (5) Geldfluss aus der voranschlagswirksamen Gebarung (Saldo 3 + Saldo 4) |              |         | -900,00                  | -1 000,00 | -1 141,32 |         |           |           |

|   | MVAG  | VC QU | Ergebnisvoranschlag |                    |                    | Finanzierungsvoranschlag |                    |                    |                    |                    |
|---|---|-------|---------------------|--------------------|--------------------|--------------------------|--------------------|--------------------|--------------------|--------------------|
|   |   |       | EH                  | FH                 | VA 2023            | VA 2022                  | RA 2021            | VA 2023            | VA 2022            | RA 2021            |
| <b>4 Soziale Wohlfahrt und Wohnbauförderung</b> |   |       |                     |                    |                    |                          |                    |                    |                    |                    |
| <b>41</b>                                       | <b>Allgemeine öffentliche Wohlfahrt</b>   |       |                     |                    |                    |                          |                    |                    |                    |                    |
| <b>419</b>                                      | <b>Sonstige Einrichtungen und Maßnahmen</b>   |       |                     |                    |                    |                          |                    |                    |                    |                    |
| <b>419000</b>                                   | <b>Sonstige Einrichtungen und Maßnahmen</b>   |       |                     |                    |                    |                          |                    |                    |                    |                    |
| <b>Operative Gebarung</b>                       |   |       |                     |                    |                    |                          |                    |                    |                    |                    |
| <b>SU 21 / 31</b>                               | <b>Summe Erträge / Einzahlungen operative Gebarung</b>                                |       |                     | <b>0,00</b>        | <b>0,00</b>        | <b>0,00</b>              | <b>0,00</b>        | <b>0,00</b>        | <b>0,00</b>        | <b>0,00</b>        |
| 1/419000-751000                                 | Sozialhilfeumlage -<br>Wohnsitzgemeindebeitrag  | 2231  | 3231                | 26                 | 14 000,00          | 14 000,00                | 13 751,89          | 14 000,00          | 14 000,00          | 13 751,89          |
| 1/419000-751100                                 | Sozialhilfeumlage   | 2231  | 3231                | 26                 | 209 000,00         | 199 000,00               | 188 375,75         | 209 000,00         | 199 000,00         | 188 375,75         |
| <b>SU 22 / 32</b>                               | <b>Summe Aufwendungen / Auszahlungen operative Gebarung</b>                           |       |                     | <b>223 000,00</b>  | <b>213 000,00</b>  | <b>202 127,64</b>        | <b>223 000,00</b>  | <b>213 000,00</b>  | <b>202 127,64</b>  | <b>202 127,64</b>  |
| <b>SA 0 / SA 1</b>                              | <b>(0) Nettoergebnis (21 - 22) / (1) Geldfluss operative Gebarung (31 - 32)</b>       |       |                     | <b>-223 000,00</b> | <b>-213 000,00</b> | <b>-202 127,64</b>       | <b>-223 000,00</b> | <b>-213 000,00</b> | <b>-202 127,64</b> | <b>-202 127,64</b> |
| <b>SU 23</b>                                    | <b>Summe Haushaltsrücklagen</b>   |       |                     | <b>0,00</b>        | <b>0,00</b>        | <b>0,00</b>              | <b>0,00</b>        | <b>0,00</b>        | <b>0,00</b>        | <b>0,00</b>        |
| <b>SA00</b>                                     | <b>Nettoergebnis nach Zuw./Entn. Haushaltsrücklagen (Saldo 0 +/- SU23)</b>            |       |                     | <b>-223 000,00</b> | <b>-213 000,00</b> | <b>-202 127,64</b>       |                    |                    |                    |                    |
| <b>Investive Gebarung</b>                       |   |       |                     |                    |                    |                          |                    |                    |                    |                    |
| <b>SU 33</b>                                    | <b>Summe Einzahlungen investive Gebarung</b>  |       |                     |                    |                    |                          | <b>0,00</b>        | <b>0,00</b>        | <b>0,00</b>        | <b>0,00</b>        |
| <b>SU 34</b>                                    | <b>Summe Auszahlungen investive Gebarung</b>  |       |                     |                    |                    |                          | <b>0,00</b>        | <b>0,00</b>        | <b>0,00</b>        | <b>0,00</b>        |
| <b>SA2</b>                                      | <b>Saldo (2) Geldfluss aus der Investiven Gebarung (33 - 34)</b>                      |       |                     |                    |                    |                          | <b>0,00</b>        | <b>0,00</b>        | <b>0,00</b>        | <b>0,00</b>        |
| <b>SA3</b>                                      | <b>Saldo (3) Nettofinanzierungssaldo (Saldo 1 + Saldo 2)</b>                          |       |                     |                    |                    |                          | <b>-223 000,00</b> | <b>-213 000,00</b> | <b>-202 127,64</b> | <b>-202 127,64</b> |
| <b>Finanzierungstätigkeit</b>                   |   |       |                     |                    |                    |                          |                    |                    |                    |                    |
| <b>SU 35</b>                                    | <b>Summe Einzahlungen aus der Finanzierungstätigkeit</b>                              |       |                     |                    |                    |                          | <b>0,00</b>        | <b>0,00</b>        | <b>0,00</b>        | <b>0,00</b>        |
| <b>SU 36</b>                                    | <b>Summe Auszahlungen aus der Finanzierungstätigkeit</b>                              |       |                     |                    |                    |                          | <b>0,00</b>        | <b>0,00</b>        | <b>0,00</b>        | <b>0,00</b>        |
| <b>SA4</b>                                      | <b>Saldo (4) Geldfluss aus der Finanzierungstätigkeit (35 - 36)</b>                   |       |                     |                    |                    |                          | <b>0,00</b>        | <b>0,00</b>        | <b>0,00</b>        | <b>0,00</b>        |
| <b>SA5</b>                                      | <b>Saldo (5) Geldfluss aus der voranschlagswirksamen Gebarung (Saldo 3 + Saldo 4)</b> |       |                     |                    |                    |                          | <b>-223 000,00</b> | <b>-213 000,00</b> | <b>-202 127,64</b> | <b>-202 127,64</b> |
| <b>42</b>                                       | <b>Freie Wohlfahrt</b>  |       |                     |                    |                    |                          |                    |                    |                    |                    |
| <b>423</b>                                      | <b>Essen auf Rädern</b>   |       |                     |                    |                    |                          |                    |                    |                    |                    |
| <b>423000</b>                                   | <b>Essen auf Rädern</b>   |       |                     |                    |                    |                          |                    |                    |                    |                    |
| <b>Operative Gebarung</b>                       |   |       |                     |                    |                    |                          |                    |                    |                    |                    |
| 2/423000+810000                                 | Kostenbeiträge Essen auf Rädern   | 2114  | 3114                | 13                 | 40 000,00          | 38 000,00                | 38 241,82          | 40 000,00          | 38 000,00          | 38 081,35          |
| 2/423000+829000                                 | Sonstige Einnahmen  | 2116  | 3116                | 18                 | 100,00             | 100,00                   | 30,90              | 100,00             | 100,00             | 40,80              |
| 2/423000+861100                                 | Zuschuss des Landes   | 2121  | 3121                | 15                 | 5 500,00           | 5 000,00                 | 4 971,92           | 5 500,00           | 5 000,00           | 4 971,92           |
| <b>SU 21 / 31</b>                               | <b>Summe Erträge / Einzahlungen operative Gebarung</b>                                |       |                     | <b>45 600,00</b>   | <b>43 100,00</b>   | <b>43 244,64</b>         | <b>45 600,00</b>   | <b>43 100,00</b>   | <b>43 094,07</b>   | <b>43 094,07</b>   |
| 1/423000-400000                                 | Ankauf Transportboxen   | 2221  | 3221                | 23                 | 1 000,00           | 500,00                   | 0,00               | 1 000,00           | 500,00             | 0,00               |
| 1/423000-430000                                 | Lebensmittel  | 2221  | 3221                | 23                 | 40 000,00          | 35 000,00                | 21 179,54          | 40 000,00          | 35 000,00          | 18 162,97          |
| 1/423000-452000                                 | Treibstoffe   | 2221  | 3221                | 23                 | 2 000,00           | 1 600,00                 | 1 671,55           | 2 000,00           | 1 600,00           | 1 671,55           |
| 1/423000-617000                                 | Instandhaltung der Fahrzeuge  | 2224  | 3224                | 24                 | 500,00             | 500,00                   | 594,48             | 500,00             | 500,00             | 594,48             |

|                               |   | MVAG |      | VC QU | Ergebnisvoranschlag |                  |                   | Finanzierungsvoranschlag |                  |                  |
|-------------------------------|---|------|------|-------|---------------------|------------------|-------------------|--------------------------|------------------|------------------|
|                               |   | EH   | FH   |       | VA 2023             | VA 2022          | RA 2021           | VA 2023                  | VA 2022          | RA 2021          |
| 1/423000-670000               | Versicherungen  | 2222 | 3222 | 24    | 1 100,00            | 1 000,00         | 1 038,45          | 1 100,00                 | 1 000,00         | 1 038,45         |
| 1/423000-680000               | Planmäßige Abschreibung   | 2226 |      |       | 1 000,00            | 1 000,00         | 973,00            | 0,00                     | 0,00             | 0,00             |
| 1/423000-728000               | Entgelt für Essen auf Rädern  | 2225 | 3225 | 24    | 0,00                | 0,00             | 19 585,25         | 0,00                     | 0,00             | 22 432,15        |
| 1/423000-729000               | Sonstige Aufwendungen   | 2225 | 3225 | 24    | 0,00                | 100,00           | 0,00              | 0,00                     | 100,00           | 0,00             |
| 1/423000-757000               | Transfers an private Organisationen ohne Erwerbszweck                                 | 2234 | 3234 | 27    | 9 200,00            | 9 200,00         | 9 125,00          | 9 200,00                 | 9 200,00         | 9 125,00         |
| <b>SU 22 / 32</b>             | <b>Summe Aufwendungen / Auszahlungen operative Gebarung</b>                           |      |      |       | <b>54 800,00</b>    | <b>48 900,00</b> | <b>54 167,27</b>  | <b>53 800,00</b>         | <b>47 900,00</b> | <b>53 024,60</b> |
| <b>SA 0 / SA 1</b>            | <b>(0) Nettoergebnis (21 - 22) / (1) Geldfluss operative Gebarung (31 - 32)</b>       |      |      |       | <b>-9 200,00</b>    | <b>-5 800,00</b> | <b>-10 922,63</b> | <b>-8 200,00</b>         | <b>-4 800,00</b> | <b>-9 930,53</b> |
| <b>SU 23</b>                  | <b>Summe Haushaltsrücklagen</b>   |      |      |       | <b>0,00</b>         | <b>0,00</b>      | <b>0,00</b>       | <b>0,00</b>              | <b>0,00</b>      | <b>0,00</b>      |
| <b>SA00</b>                   | <b>Nettoergebnis nach Zuw./Entn. Haushaltsrücklagen (Saldo 0 +/- SU23)</b>            |      |      |       | <b>-9 200,00</b>    | <b>-5 800,00</b> | <b>-10 922,63</b> |                          |                  |                  |
| <b>Investive Gebarung</b>     |   |      |      |       |                     |                  |                   |                          |                  |                  |
| <b>SU 33</b>                  | <b>Summe Einzahlungen investive Gebarung</b>  |      |      |       |                     |                  |                   | <b>0,00</b>              | <b>0,00</b>      | <b>0,00</b>      |
| <b>SU 34</b>                  | <b>Summe Auszahlungen investive Gebarung</b>  |      |      |       |                     |                  |                   | <b>0,00</b>              | <b>0,00</b>      | <b>0,00</b>      |
| <b>SA2</b>                    | <b>Saldo (2) Geldfluss aus der Investiven Gebarung (33 - 34)</b>                      |      |      |       |                     |                  |                   | <b>0,00</b>              | <b>0,00</b>      | <b>0,00</b>      |
| <b>SA3</b>                    | <b>Saldo (3) Nettofinanzierungssaldo (Saldo 1 + Saldo 2)</b>                          |      |      |       |                     |                  |                   | <b>-8 200,00</b>         | <b>-4 800,00</b> | <b>-9 930,53</b> |
| <b>Finanzierungstätigkeit</b> |   |      |      |       |                     |                  |                   |                          |                  |                  |
| <b>SU 35</b>                  | <b>Summe Einzahlungen aus der Finanzierungstätigkeit</b>                              |      |      |       |                     |                  |                   | <b>0,00</b>              | <b>0,00</b>      | <b>0,00</b>      |
| <b>SU 36</b>                  | <b>Summe Auszahlungen aus der Finanzierungstätigkeit</b>                              |      |      |       |                     |                  |                   | <b>0,00</b>              | <b>0,00</b>      | <b>0,00</b>      |
| <b>SA4</b>                    | <b>Saldo (4) Geldfluss aus der Finanzierungstätigkeit (35 - 36)</b>                   |      |      |       |                     |                  |                   | <b>0,00</b>              | <b>0,00</b>      | <b>0,00</b>      |
| <b>SA5</b>                    | <b>Saldo (5) Geldfluss aus der voranschlagswirksamen Gebarung (Saldo 3 + Saldo 4)</b> |      |      |       |                     |                  |                   | <b>-8 200,00</b>         | <b>-4 800,00</b> | <b>-9 930,53</b> |
| <b>429</b>                    | <b>Sonstige Einrichtungen und Maßnahmen</b>   |      |      |       |                     |                  |                   |                          |                  |                  |
| <b>429000</b>                 | <b>Sonstige Einrichtungen und Maßnahmen</b>   |      |      |       |                     |                  |                   |                          |                  |                  |
| <b>Operative Gebarung</b>     |   |      |      |       |                     |                  |                   |                          |                  |                  |
| <b>SU 21 / 31</b>             | <b>Summe Erträge / Einzahlungen operative Gebarung</b>                                |      |      |       | <b>0,00</b>         | <b>0,00</b>      | <b>0,00</b>       | <b>0,00</b>              | <b>0,00</b>      | <b>0,00</b>      |
| 1/429000-768000               | Hilfe zum Lebensunterhalt   | 2234 | 3234 | 27    | 1 500,00            | 1 500,00         | 1 100,00          | 1 500,00                 | 1 500,00         | 1 100,00         |
| <b>SU 22 / 32</b>             | <b>Summe Aufwendungen / Auszahlungen operative Gebarung</b>                           |      |      |       | <b>1 500,00</b>     | <b>1 500,00</b>  | <b>1 100,00</b>   | <b>1 500,00</b>          | <b>1 500,00</b>  | <b>1 100,00</b>  |
| <b>SA 0 / SA 1</b>            | <b>(0) Nettoergebnis (21 - 22) / (1) Geldfluss operative Gebarung (31 - 32)</b>       |      |      |       | <b>-1 500,00</b>    | <b>-1 500,00</b> | <b>-1 100,00</b>  | <b>-1 500,00</b>         | <b>-1 500,00</b> | <b>-1 100,00</b> |
| <b>SU 23</b>                  | <b>Summe Haushaltsrücklagen</b>   |      |      |       | <b>0,00</b>         | <b>0,00</b>      | <b>0,00</b>       | <b>0,00</b>              | <b>0,00</b>      | <b>0,00</b>      |
| <b>SA00</b>                   | <b>Nettoergebnis nach Zuw./Entn. Haushaltsrücklagen (Saldo 0 +/- SU23)</b>            |      |      |       | <b>-1 500,00</b>    | <b>-1 500,00</b> | <b>-1 100,00</b>  |                          |                  |                  |
| <b>Investive Gebarung</b>     |   |      |      |       |                     |                  |                   |                          |                  |                  |
| <b>SU 33</b>                  | <b>Summe Einzahlungen investive Gebarung</b>  |      |      |       |                     |                  |                   | <b>0,00</b>              | <b>0,00</b>      | <b>0,00</b>      |
| <b>SU 34</b>                  | <b>Summe Auszahlungen investive Gebarung</b>  |      |      |       |                     |                  |                   | <b>0,00</b>              | <b>0,00</b>      | <b>0,00</b>      |
| <b>SA2</b>                    | <b>Saldo (2) Geldfluss aus der Investiven Gebarung (33 - 34)</b>                      |      |      |       |                     |                  |                   | <b>0,00</b>              | <b>0,00</b>      | <b>0,00</b>      |
| <b>SA3</b>                    | <b>Saldo (3) Nettofinanzierungssaldo (Saldo 1 + Saldo 2)</b>                          |      |      |       |                     |                  |                   | <b>-1 500,00</b>         | <b>-1 500,00</b> | <b>-1 100,00</b> |
| <b>Finanzierungstätigkeit</b> |   |      |      |       |                     |                  |                   |                          |                  |                  |
| <b>SU 35</b>                  | <b>Summe Einzahlungen aus der Finanzierungstätigkeit</b>                              |      |      |       |                     |                  |                   | <b>0,00</b>              | <b>0,00</b>      | <b>0,00</b>      |
| <b>SU 36</b>                  | <b>Summe Auszahlungen aus der Finanzierungstätigkeit</b>                              |      |      |       |                     |                  |                   | <b>0,00</b>              | <b>0,00</b>      | <b>0,00</b>      |



|                               |   | MVAG VC QU |      |    | Ergebnisvoranschlag |                   |                   | Finanzierungsvoranschlag |                   |                   |
|-------------------------------|---|------------|------|----|---------------------|-------------------|-------------------|--------------------------|-------------------|-------------------|
|                               |   | EH         | FH   |    | VA 2023             | VA 2022           | RA 2021           | VA 2023                  | VA 2022           | RA 2021           |
| SA4                           | Saldo (4) Geldfluss aus der Finanzierungstätigkeit (35 – 36)                          |            |      |    |                     |                   |                   | 0,00                     | 0,00              | 0,00              |
| SA5                           | Saldo (5) Geldfluss aus der voranschlagswirksamen Gebarung (Saldo 3 + Saldo 4)        |            |      |    |                     |                   |                   | -1 500,00                | -1 500,00         | -1 100,00         |
| <b>43</b>                     | <b>Jugendwohlfahrt</b>  |            |      |    |                     |                   |                   |                          |                   |                   |
| <b>439</b>                    | <b>Sonstige Einrichtungen und Maßnahmen</b>   |            |      |    |                     |                   |                   |                          |                   |                   |
| <b>439000</b>                 | <b>Sonstige Einrichtungen und Maßnahmen</b>   |            |      |    |                     |                   |                   |                          |                   |                   |
| <b>Operative Gebarung</b>     |   |            |      |    |                     |                   |                   |                          |                   |                   |
| 2/439000+810000               | Fahrkartenverkauf Jugendtaxi  | 2114       | 3114 | 13 | 100,00              | 200,00            | 20,00             | 100,00                   | 200,00            | 20,00             |
| <b>SU 21 / 31</b>             | <b>Summe Erträge / Einzahlungen operative Gebarung</b>                                |            |      |    | <b>100,00</b>       | <b>200,00</b>     | <b>20,00</b>      | <b>100,00</b>            | <b>200,00</b>     | <b>20,00</b>      |
| 1/439000-413000               | Säuglingspakete   | 2221       | 3221 | 23 | 4 000,00            | 1 500,00          | 2 238,20          | 4 000,00                 | 1 500,00          | 2 238,20          |
| 1/439000-621000               | Sonstige Transporte - Gutscheine Jugendtaxi   | 2222       | 3222 | 24 | 100,00              | 100,00            | 20,00             | 100,00                   | 100,00            | 20,00             |
| 1/439000-751000               | Kinder- und Jugendhilfe-Umlage  | 2231       | 3231 | 26 | 40 000,00           | 38 000,00         | 35 914,06         | 40 000,00                | 38 000,00         | 35 914,06         |
| 1/439000-768100               | Kostenersatz Tagesmütter  | 2234       | 3234 | 27 | 600,00              | 600,00            | 649,60            | 600,00                   | 600,00            | 649,60            |
| <b>SU 22 / 32</b>             | <b>Summe Aufwendungen / Auszahlungen operative Gebarung</b>                           |            |      |    | <b>44 700,00</b>    | <b>40 200,00</b>  | <b>38 821,86</b>  | <b>44 700,00</b>         | <b>40 200,00</b>  | <b>38 821,86</b>  |
| <b>SA 0 / SA 1</b>            | <b>(0) Nettoergebnis (21 - 22) / (1) Geldfluss operative Gebarung (31 – 32)</b>       |            |      |    | <b>-44 600,00</b>   | <b>-40 000,00</b> | <b>-38 801,86</b> | <b>-44 600,00</b>        | <b>-40 000,00</b> | <b>-38 801,86</b> |
| <b>SU 23</b>                  | <b>Summe Haushaltsrücklagen</b>   |            |      |    | <b>0,00</b>         | <b>0,00</b>       | <b>0,00</b>       | <b>0,00</b>              | <b>0,00</b>       | <b>0,00</b>       |
| <b>SA00</b>                   | <b>Nettoergebnis nach Zuw./Entn. Haushaltsrücklagen (Saldo 0 +/- SU23)</b>            |            |      |    | <b>-44 600,00</b>   | <b>-40 000,00</b> | <b>-38 801,86</b> |                          |                   |                   |
| <b>Investive Gebarung</b>     |   |            |      |    |                     |                   |                   |                          |                   |                   |
| <b>SU 33</b>                  | <b>Summe Einzahlungen investive Gebarung</b>  |            |      |    |                     |                   |                   | <b>0,00</b>              | <b>0,00</b>       | <b>0,00</b>       |
| <b>SU 34</b>                  | <b>Summe Auszahlungen investive Gebarung</b>  |            |      |    |                     |                   |                   | <b>0,00</b>              | <b>0,00</b>       | <b>0,00</b>       |
| <b>SA2</b>                    | <b>Saldo (2) Geldfluss aus der Investiven Gebarung (33 – 34)</b>                      |            |      |    |                     |                   |                   | <b>0,00</b>              | <b>0,00</b>       | <b>0,00</b>       |
| <b>SA3</b>                    | <b>Saldo (3) Nettofinanzierungssaldo (Saldo 1 + Saldo 2)</b>                          |            |      |    |                     |                   |                   | <b>-44 600,00</b>        | <b>-40 000,00</b> | <b>-38 801,86</b> |
| <b>Finanzierungstätigkeit</b> |   |            |      |    |                     |                   |                   |                          |                   |                   |
| <b>SU 35</b>                  | <b>Summe Einzahlungen aus der Finanzierungstätigkeit</b>                              |            |      |    |                     |                   |                   | <b>0,00</b>              | <b>0,00</b>       | <b>0,00</b>       |
| <b>SU 36</b>                  | <b>Summe Auszahlungen aus der Finanzierungstätigkeit</b>                              |            |      |    |                     |                   |                   | <b>0,00</b>              | <b>0,00</b>       | <b>0,00</b>       |
| <b>SA4</b>                    | <b>Saldo (4) Geldfluss aus der Finanzierungstätigkeit (35 – 36)</b>                   |            |      |    |                     |                   |                   | <b>0,00</b>              | <b>0,00</b>       | <b>0,00</b>       |
| <b>SA5</b>                    | <b>Saldo (5) Geldfluss aus der voranschlagswirksamen Gebarung (Saldo 3 + Saldo 4)</b> |            |      |    |                     |                   |                   | <b>-44 600,00</b>        | <b>-40 000,00</b> | <b>-38 801,86</b> |
| <b>48</b>                     | <b>Wohnbauförderung</b>   |            |      |    |                     |                   |                   |                          |                   |                   |
| <b>480</b>                    | <b>Allgemeine Wohnbauförderung</b>  |            |      |    |                     |                   |                   |                          |                   |                   |
| <b>480000</b>                 | <b>Allgemeine Wohnbauförderung</b>  |            |      |    |                     |                   |                   |                          |                   |                   |
| <b>Operative Gebarung</b>     |   |            |      |    |                     |                   |                   |                          |                   |                   |
| <b>SU 21 / 31</b>             | <b>Summe Erträge / Einzahlungen operative Gebarung</b>                                |            |      |    | <b>0,00</b>         | <b>0,00</b>       | <b>0,00</b>       | <b>0,00</b>              | <b>0,00</b>       | <b>0,00</b>       |
| 1/480000-768000               | Beihilfen an Bauwerber  | 2234       | 3234 | 27 | 10 000,00           | 10 000,00         | 22 253,99         | 10 000,00                | 10 000,00         | 22 253,99         |

|                               |   | MVAG VC QU |         | Ergebnisvoranschlag |                   |                   | Finanzierungsvoranschlag |                   |                   |
|-------------------------------|---|------------|---------|---------------------|-------------------|-------------------|--------------------------|-------------------|-------------------|
|                               |   | EH         | FH      | VA 2023             | VA 2022           | RA 2021           | VA 2023                  | VA 2022           | RA 2021           |
| 1/480000-778000               | Kapitaltransfers an private Haushalte   | 2234       | 44      | 4 000,00            | 3 200,00          | 4 800,00          | 0,00                     | 0,00              | 0,00              |
| <b>SU 22 / 32</b>             | <b>Summe Aufwendungen / Auszahlungen operative Gebarung</b>                           |            |         | <b>14 000,00</b>    | <b>13 200,00</b>  | <b>27 053,99</b>  | <b>10 000,00</b>         | <b>10 000,00</b>  | <b>22 253,99</b>  |
| <b>SA 0 / SA 1</b>            | <b>(0) Nettoergebnis (21 - 22) / (1) Geldfluss operative Gebarung (31 - 32)</b>       |            |         | <b>-14 000,00</b>   | <b>-13 200,00</b> | <b>-27 053,99</b> | <b>-10 000,00</b>        | <b>-10 000,00</b> | <b>-22 253,99</b> |
| <b>SU 23</b>                  | <b>Summe Haushaltsrücklagen</b>   |            |         | <b>0,00</b>         | <b>0,00</b>       | <b>0,00</b>       | <b>0,00</b>              | <b>0,00</b>       | <b>0,00</b>       |
| <b>SA00</b>                   | <b>Nettoergebnis nach Zuw./Entn. Haushaltsrücklagen (Saldo 0 +/- SU23)</b>            |            |         | <b>-14 000,00</b>   | <b>-13 200,00</b> | <b>-27 053,99</b> |                          |                   |                   |
| <b>Investive Gebarung</b>     |   |            |         |                     |                   |                   |                          |                   |                   |
| <b>SU 33</b>                  | <b>Summe Einzahlungen investive Gebarung</b>  |            |         |                     |                   |                   | <b>0,00</b>              | <b>0,00</b>       | <b>0,00</b>       |
| 1/480000-778000               | Kapitaltransfers an private Haushalte   |            | 3434 44 | 0,00                | 0,00              | 0,00              | 4 000,00                 | 3 200,00          | 4 800,00          |
| <b>SU 34</b>                  | <b>Summe Auszahlungen investive Gebarung</b>  |            |         |                     |                   |                   | <b>4 000,00</b>          | <b>3 200,00</b>   | <b>4 800,00</b>   |
| <b>SA2</b>                    | <b>Saldo (2) Geldfluss aus der Investiven Gebarung (33 - 34)</b>                      |            |         |                     |                   |                   | <b>-4 000,00</b>         | <b>-3 200,00</b>  | <b>-4 800,00</b>  |
| <b>SA3</b>                    | <b>Saldo (3) Nettofinanzierungssaldo (Saldo 1 + Saldo 2)</b>                          |            |         |                     |                   |                   | <b>-14 000,00</b>        | <b>-13 200,00</b> | <b>-27 053,99</b> |
| <b>Finanzierungstätigkeit</b> |   |            |         |                     |                   |                   |                          |                   |                   |
| <b>SU 35</b>                  | <b>Summe Einzahlungen aus der Finanzierungstätigkeit</b>                              |            |         |                     |                   |                   | <b>0,00</b>              | <b>0,00</b>       | <b>0,00</b>       |
| <b>SU 36</b>                  | <b>Summe Auszahlungen aus der Finanzierungstätigkeit</b>                              |            |         |                     |                   |                   | <b>0,00</b>              | <b>0,00</b>       | <b>0,00</b>       |
| <b>SA4</b>                    | <b>Saldo (4) Geldfluss aus der Finanzierungstätigkeit (35 - 36)</b>                   |            |         |                     |                   |                   | <b>0,00</b>              | <b>0,00</b>       | <b>0,00</b>       |
| <b>SA5</b>                    | <b>Saldo (5) Geldfluss aus der voranschlagswirksamen Gebarung (Saldo 3 + Saldo 4)</b> |            |         |                     |                   |                   | <b>-14 000,00</b>        | <b>-13 200,00</b> | <b>-27 053,99</b> |

|                               | MVAG  | VC QU        | Ergebnisvoranschlag |    |                  | Finanzierungsvoranschlag |                  |                  |                  |                  |
|-------------------------------|---|--------------|---------------------|----|------------------|--------------------------|------------------|------------------|------------------|------------------|
|                               |   |              | EH                  | FH | VA 2023          | VA 2022                  | RA 2021          | VA 2023          | VA 2022          | RA 2021          |
| <b>5 Gesundheit</b>           |   |              |                     |    |                  |                          |                  |                  |                  |                  |
| <b>51</b>                     | <b>Gesundheitsdienst</b>  |              |                     |    |                  |                          |                  |                  |                  |                  |
| <b>510</b>                    | <b>Medizinische Bereichsversorgung</b>  |              |                     |    |                  |                          |                  |                  |                  |                  |
| <b>510000</b>                 | <b>Medizinische Bereichsversorgung</b>  |              |                     |    |                  |                          |                  |                  |                  |                  |
| <b>Operative Gebarung</b>     |   |              |                     |    |                  |                          |                  |                  |                  |                  |
| <b>SU 21 / 31</b>             | <b>Summe Erträge / Einzahlungen operative Gebarung</b>                                |              |                     |    | <b>0,00</b>      | <b>0,00</b>              | <b>0,00</b>      | <b>0,00</b>      | <b>0,00</b>      | <b>0,00</b>      |
| 1/510000-751000               | Beitrag an Pensionsverband  | 2231 3231 26 |                     |    | 5 400,00         | 5 200,00                 | 5 215,87         | 5 400,00         | 5 200,00         | 5 215,87         |
| <b>SU 22 / 32</b>             | <b>Summe Aufwendungen / Auszahlungen operative Gebarung</b>                           |              |                     |    | <b>5 400,00</b>  | <b>5 200,00</b>          | <b>5 215,87</b>  | <b>5 400,00</b>  | <b>5 200,00</b>  | <b>5 215,87</b>  |
| <b>SA 0 / SA 1</b>            | <b>(0) Nettoergebnis (21 - 22) / (1) Geldfluss operative Gebarung (31 - 32)</b>       |              |                     |    | <b>-5 400,00</b> | <b>-5 200,00</b>         | <b>-5 215,87</b> | <b>-5 400,00</b> | <b>-5 200,00</b> | <b>-5 215,87</b> |
| <b>SU 23</b>                  | <b>Summe Haushaltsrücklagen</b>   |              |                     |    | <b>0,00</b>      | <b>0,00</b>              | <b>0,00</b>      | <b>0,00</b>      | <b>0,00</b>      | <b>0,00</b>      |
| <b>SA00</b>                   | <b>Nettoergebnis nach Zuw./Entn. Haushaltsrücklagen (Saldo 0 +/- SU23)</b>            |              |                     |    | <b>-5 400,00</b> | <b>-5 200,00</b>         | <b>-5 215,87</b> |                  |                  |                  |
| <b>Investive Gebarung</b>     |   |              |                     |    |                  |                          |                  |                  |                  |                  |
| <b>SU 33</b>                  | <b>Summe Einzahlungen investive Gebarung</b>  |              |                     |    |                  |                          |                  | <b>0,00</b>      | <b>0,00</b>      | <b>0,00</b>      |
| <b>SU 34</b>                  | <b>Summe Auszahlungen investive Gebarung</b>  |              |                     |    |                  |                          |                  | <b>0,00</b>      | <b>0,00</b>      | <b>0,00</b>      |
| <b>SA2</b>                    | <b>Saldo (2) Geldfluss aus der Investiven Gebarung (33 - 34)</b>                      |              |                     |    |                  |                          |                  | <b>0,00</b>      | <b>0,00</b>      | <b>0,00</b>      |
| <b>SA3</b>                    | <b>Saldo (3) Nettofinanzierungssaldo (Saldo 1 + Saldo 2)</b>                          |              |                     |    |                  |                          |                  | <b>-5 400,00</b> | <b>-5 200,00</b> | <b>-5 215,87</b> |
| <b>Finanzierungstätigkeit</b> |   |              |                     |    |                  |                          |                  |                  |                  |                  |
| <b>SU 35</b>                  | <b>Summe Einzahlungen aus der Finanzierungstätigkeit</b>                              |              |                     |    |                  |                          |                  | <b>0,00</b>      | <b>0,00</b>      | <b>0,00</b>      |
| <b>SU 36</b>                  | <b>Summe Auszahlungen aus der Finanzierungstätigkeit</b>                              |              |                     |    |                  |                          |                  | <b>0,00</b>      | <b>0,00</b>      | <b>0,00</b>      |
| <b>SA4</b>                    | <b>Saldo (4) Geldfluss aus der Finanzierungstätigkeit (35 - 36)</b>                   |              |                     |    |                  |                          |                  | <b>0,00</b>      | <b>0,00</b>      | <b>0,00</b>      |
| <b>SA5</b>                    | <b>Saldo (5) Geldfluss aus der voranschlagswirksamen Gebarung (Saldo 3 + Saldo 4)</b> |              |                     |    |                  |                          |                  | <b>-5 400,00</b> | <b>-5 200,00</b> | <b>-5 215,87</b> |
| <b>516</b>                    | <b>Schulgesundheitsdienst</b>   |              |                     |    |                  |                          |                  |                  |                  |                  |
| <b>516000</b>                 | <b>Schulgesundheitsdienst</b>   |              |                     |    |                  |                          |                  |                  |                  |                  |
| <b>Operative Gebarung</b>     |   |              |                     |    |                  |                          |                  |                  |                  |                  |
| <b>SU 21 / 31</b>             | <b>Summe Erträge / Einzahlungen operative Gebarung</b>                                |              |                     |    | <b>0,00</b>      | <b>0,00</b>              | <b>0,00</b>      | <b>0,00</b>      | <b>0,00</b>      | <b>0,00</b>      |
| 1/516000-564000               | Vergütungen für Nebentätigkeit  | 2211 3211 20 |                     |    | 600,00           | 400,00                   | 130,80           | 600,00           | 400,00           | 130,80           |
| <b>SU 22 / 32</b>             | <b>Summe Aufwendungen / Auszahlungen operative Gebarung</b>                           |              |                     |    | <b>600,00</b>    | <b>400,00</b>            | <b>130,80</b>    | <b>600,00</b>    | <b>400,00</b>    | <b>130,80</b>    |
| <b>SA 0 / SA 1</b>            | <b>(0) Nettoergebnis (21 - 22) / (1) Geldfluss operative Gebarung (31 - 32)</b>       |              |                     |    | <b>-600,00</b>   | <b>-400,00</b>           | <b>-130,80</b>   | <b>-600,00</b>   | <b>-400,00</b>   | <b>-130,80</b>   |
| <b>SU 23</b>                  | <b>Summe Haushaltsrücklagen</b>   |              |                     |    | <b>0,00</b>      | <b>0,00</b>              | <b>0,00</b>      | <b>0,00</b>      | <b>0,00</b>      | <b>0,00</b>      |
| <b>SA00</b>                   | <b>Nettoergebnis nach Zuw./Entn. Haushaltsrücklagen (Saldo 0 +/- SU23)</b>            |              |                     |    | <b>-600,00</b>   | <b>-400,00</b>           | <b>-130,80</b>   |                  |                  |                  |
| <b>Investive Gebarung</b>     |   |              |                     |    |                  |                          |                  |                  |                  |                  |
| <b>SU 33</b>                  | <b>Summe Einzahlungen investive Gebarung</b>  |              |                     |    |                  |                          |                  | <b>0,00</b>      | <b>0,00</b>      | <b>0,00</b>      |
| <b>SU 34</b>                  | <b>Summe Auszahlungen investive Gebarung</b>  |              |                     |    |                  |                          |                  | <b>0,00</b>      | <b>0,00</b>      | <b>0,00</b>      |
| <b>SA2</b>                    | <b>Saldo (2) Geldfluss aus der Investiven Gebarung (33 - 34)</b>                      |              |                     |    |                  |                          |                  | <b>0,00</b>      | <b>0,00</b>      | <b>0,00</b>      |
| <b>SA3</b>                    | <b>Saldo (3) Nettofinanzierungssaldo (Saldo 1 + Saldo 2)</b>                          |              |                     |    |                  |                          |                  | <b>-600,00</b>   | <b>-400,00</b>   | <b>-130,80</b>   |

|   |   | MVAG VC QU |      |    | Ergebnisvoranschlag |                  |                  | Finanzierungsvoranschlag |                  |                  |
|---|---|------------|------|----|---------------------|------------------|------------------|--------------------------|------------------|------------------|
|   |   | EH         | FH   |    | VA 2023             | VA 2022          | RA 2021          | VA 2023                  | VA 2022          | RA 2021          |
| <b>Finanzierungstätigkeit</b>                   |   |            |      |    |                     |                  |                  |                          |                  |                  |
| <b>SU 35</b>                                    | <b>Summe Einzahlungen aus der Finanzierungstätigkeit</b>                              |            |      |    |                     |                  |                  | <b>0,00</b>              | <b>0,00</b>      | <b>0,00</b>      |
| <b>SU 36</b>                                    | <b>Summe Auszahlungen aus der Finanzierungstätigkeit</b>                              |            |      |    |                     |                  |                  | <b>0,00</b>              | <b>0,00</b>      | <b>0,00</b>      |
| <b>SA4</b>                                      | <b>Saldo (4) Geldfluss aus der Finanzierungstätigkeit (35 – 36)</b>                   |            |      |    |                     |                  |                  | <b>0,00</b>              | <b>0,00</b>      | <b>0,00</b>      |
| <b>SA5</b>                                      | <b>Saldo (5) Geldfluss aus der voranschlagswirksamen Gebarung (Saldo 3 + Saldo 4)</b> |            |      |    |                     |                  |                  | <b>-600,00</b>           | <b>-400,00</b>   | <b>-130,80</b>   |
| <b>519 Sonstige Einrichtungen und Maßnahmen</b> |   |            |      |    |                     |                  |                  |                          |                  |                  |
| <b>519000</b>                                   | <b>Maßnahmen anl. COVID-19</b>  |            |      |    |                     |                  |                  |                          |                  |                  |
| <b>Operative Gebarung</b>                       |   |            |      |    |                     |                  |                  |                          |                  |                  |
| 2/519000+860010                                 | Transfers von Bund - COVID-Vergütung für Mitarbeiter                                  | 2121       | 3121 | 15 | 0,00                | 0,00             | 525,13           | 0,00                     | 0,00             | 525,13           |
| 2/519000+860211                                 | Transfers von Bund - COVID-Vergütung für Mitarbeiter                                  | 2121       | 3121 | 15 | 0,00                | 0,00             | 767,86           | 0,00                     | 0,00             | 767,86           |
| 2/519000+860240                                 | Transfers von Bund - COVID-Vergütung für Mitarbeiter                                  | 2121       | 3121 | 15 | 0,00                | 0,00             | 1 656,65         | 0,00                     | 0,00             | 1 656,65         |
| 2/519000+860820                                 | Transfers von Bund, COVID-Vergütung für Mitarbeiter                                   | 2121       | 3121 | 15 | 0,00                | 0,00             | 1 002,33         | 0,00                     | 0,00             | 1 002,33         |
| 2/519000+861000                                 | Transfers von Ländern, Landesfonds und Landeskammern                                  | 2121       | 3121 | 15 | 0,00                | 0,00             | 10 113,60        | 0,00                     | 0,00             | 10 113,60        |
| 2/519000+868000                                 | Transfers von privaten Haushalten   | 2124       | 3124 | 16 | 0,00                | 0,00             | 140,00           | 0,00                     | 0,00             | 140,00           |
| <b>SU 21 / 31</b>                               | <b>Summe Erträge / Einzahlungen operative Gebarung</b>                                |            |      |    | <b>0,00</b>         | <b>0,00</b>      | <b>14 205,57</b> | <b>0,00</b>              | <b>0,00</b>      | <b>14 205,57</b> |
| 1/519000-400000                                 | Geringwertige Wirtschaftsgüter (GWG)  | 2221       | 3221 | 23 | 200,00              | 1 000,00         | 2 094,65         | 200,00                   | 1 000,00         | 2 094,65         |
| 1/519000-630000                                 | Postdienste   | 2222       | 3222 | 24 | 0,00                | 0,00             | 2 301,80         | 0,00                     | 0,00             | 3 854,75         |
| 1/519000-723000                                 | Amtspauschalien und Repräsentationsaufwendungen                                       | 2225       | 3225 | 24 | 0,00                | 0,00             | 66,04            | 0,00                     | 0,00             | 115,54           |
| 1/519000-728000                                 | Entgelte für sonstige Leistungen  | 2225       | 3225 | 24 | 0,00                | 0,00             | 2 850,00         | 0,00                     | 0,00             | 2 850,00         |
| <b>SU 22 / 32</b>                               | <b>Summe Aufwendungen / Auszahlungen operative Gebarung</b>                           |            |      |    | <b>200,00</b>       | <b>1 000,00</b>  | <b>7 312,49</b>  | <b>200,00</b>            | <b>1 000,00</b>  | <b>8 914,94</b>  |
| <b>SA 0 / SA 1</b>                              | <b>(0) Nettoergebnis (21 - 22) / (1) Geldfluss operative Gebarung (31 – 32)</b>       |            |      |    | <b>-200,00</b>      | <b>-1 000,00</b> | <b>6 893,08</b>  | <b>-200,00</b>           | <b>-1 000,00</b> | <b>5 290,63</b>  |
| <b>SU 23</b>                                    | <b>Summe Haushaltsrücklagen</b>   |            |      |    | <b>0,00</b>         | <b>0,00</b>      | <b>0,00</b>      | <b>0,00</b>              | <b>0,00</b>      | <b>0,00</b>      |
| <b>SA00</b>                                     | <b>Nettoergebnis nach Zuw./Entn. Haushaltsrücklagen (Saldo 0 +/- SU23)</b>            |            |      |    | <b>-200,00</b>      | <b>-1 000,00</b> | <b>6 893,08</b>  | <b>0,00</b>              | <b>0,00</b>      | <b>0,00</b>      |
| <b>Investive Gebarung</b>                       |   |            |      |    |                     |                  |                  |                          |                  |                  |
| <b>SU 33</b>                                    | <b>Summe Einzahlungen investive Gebarung</b>  |            |      |    |                     |                  |                  | <b>0,00</b>              | <b>0,00</b>      | <b>0,00</b>      |
| <b>SU 34</b>                                    | <b>Summe Auszahlungen investive Gebarung</b>  |            |      |    |                     |                  |                  | <b>0,00</b>              | <b>0,00</b>      | <b>0,00</b>      |
| <b>SA2</b>                                      | <b>Saldo (2) Geldfluss aus der Investiven Gebarung (33 – 34)</b>                      |            |      |    |                     |                  |                  | <b>0,00</b>              | <b>0,00</b>      | <b>0,00</b>      |
| <b>SA3</b>                                      | <b>Saldo (3) Nettofinanzierungssaldo (Saldo 1 + Saldo 2)</b>                          |            |      |    |                     |                  |                  | <b>-200,00</b>           | <b>-1 000,00</b> | <b>5 290,63</b>  |
| <b>Finanzierungstätigkeit</b>                   |   |            |      |    |                     |                  |                  |                          |                  |                  |
| <b>SU 35</b>                                    | <b>Summe Einzahlungen aus der Finanzierungstätigkeit</b>                              |            |      |    |                     |                  |                  | <b>0,00</b>              | <b>0,00</b>      | <b>0,00</b>      |
| <b>SU 36</b>                                    | <b>Summe Auszahlungen aus der Finanzierungstätigkeit</b>                              |            |      |    |                     |                  |                  | <b>0,00</b>              | <b>0,00</b>      | <b>0,00</b>      |
| <b>SA4</b>                                      | <b>Saldo (4) Geldfluss aus der Finanzierungstätigkeit (35 – 36)</b>                   |            |      |    |                     |                  |                  | <b>0,00</b>              | <b>0,00</b>      | <b>0,00</b>      |

|                               |  | MVAG VC QU |      |    | Ergebnisvoranschlag |             |             | Finanzierungsvoranschlag |             |             |
|-------------------------------|--|------------|------|----|---------------------|-------------|-------------|--------------------------|-------------|-------------|
|                               |  | EH         | FH   |    | VA 2023             | VA 2022     | RA 2021     | VA 2023                  | VA 2022     | RA 2021     |
| SA5                           | Saldo (5) Geldfluss aus der voranschlagswirksamen Gebarung (Saldo 3 + Saldo 4) |            |      |    |                     |             |             | -200,00                  | -1 000,00   | 5 290,63    |
| <b>56</b>                     | <b>Krankenanstalten anderer Rechtsträger</b>                                   |            |      |    |                     |             |             |                          |             |             |
| 562                           | Sprengelbeiträge   |            |      |    |                     |             |             |                          |             |             |
| 562000                        | Sprengelbeiträge   |            |      |    |                     |             |             |                          |             |             |
| <b>Operative Gebarung</b>     |  |            |      |    |                     |             |             |                          |             |             |
| SU 21 / 31                    | Summe Erträge / Einzahlungen operative Gebarung                                |            |      |    | 0,00                | 0,00        | 0,00        | 0,00                     | 0,00        | 0,00        |
| 1/562000-752000               | Sprengelbeitrag NÖKAS  | 2231       | 3231 | 26 | 407 000,00          | 394 000,00  | 385 807,90  | 407 000,00               | 394 000,00  | 385 807,90  |
| SU 22 / 32                    | Summe Aufwendungen / Auszahlungen operative Gebarung                           |            |      |    | 407 000,00          | 394 000,00  | 385 807,90  | 407 000,00               | 394 000,00  | 385 807,90  |
| SA 0 / SA 1                   | (0) Nettoergebnis (21 - 22) / (1) Geldfluss operative Gebarung (31 – 32)       |            |      |    | -407 000,00         | -394 000,00 | -385 807,90 | -407 000,00              | -394 000,00 | -385 807,90 |
| SU 23                         | Summe Haushaltsrücklagen   |            |      |    | 0,00                | 0,00        | 0,00        | 0,00                     | 0,00        | 0,00        |
| SA00                          | Nettoergebnis nach Zuw./Entn. Haushaltsrücklagen (Saldo 0 +/- SU23)            |            |      |    | -407 000,00         | -394 000,00 | -385 807,90 |                          |             |             |
| <b>Investive Gebarung</b>     |  |            |      |    |                     |             |             |                          |             |             |
| SU 33                         | Summe Einzahlungen investive Gebarung  |            |      |    |                     |             |             | 0,00                     | 0,00        | 0,00        |
| SU 34                         | Summe Auszahlungen investive Gebarung  |            |      |    |                     |             |             | 0,00                     | 0,00        | 0,00        |
| SA2                           | Saldo (2) Geldfluss aus der Investiven Gebarung (33 – 34)                      |            |      |    |                     |             |             | 0,00                     | 0,00        | 0,00        |
| SA3                           | Saldo (3) Nettofinanzierungssaldo (Saldo 1 + Saldo 2)                          |            |      |    |                     |             |             | -407 000,00              | -394 000,00 | -385 807,90 |
| <b>Finanzierungstätigkeit</b> |  |            |      |    |                     |             |             |                          |             |             |
| SU 35                         | Summe Einzahlungen aus der Finanzierungstätigkeit                              |            |      |    |                     |             |             | 0,00                     | 0,00        | 0,00        |
| SU 36                         | Summe Auszahlungen aus der Finanzierungstätigkeit                              |            |      |    |                     |             |             | 0,00                     | 0,00        | 0,00        |
| SA4                           | Saldo (4) Geldfluss aus der Finanzierungstätigkeit (35 – 36)                   |            |      |    |                     |             |             | 0,00                     | 0,00        | 0,00        |
| SA5                           | Saldo (5) Geldfluss aus der voranschlagswirksamen Gebarung (Saldo 3 + Saldo 4) |            |      |    |                     |             |             | -407 000,00              | -394 000,00 | -385 807,90 |

|  |   | MVAG |      | VC QU | Ergebnisvoranschlag |                    |                    | Finanzierungsvoranschlag |                    |                    |
|--|---|------|------|-------|---------------------|--------------------|--------------------|--------------------------|--------------------|--------------------|
|  |   | EH   | FH   |       | VA 2023             | VA 2022            | RA 2021            | VA 2023                  | VA 2022            | RA 2021            |
| <b>6 Straßen- und Wasserbau, Verkehr</b> |   |      |      |       |                     |                    |                    |                          |                    |                    |
| <b>61</b>                                | <b>Straßenbau</b>   |      |      |       |                     |                    |                    |                          |                    |                    |
| <b>612</b>                               | <b>Gemeindestraßen</b>  |      |      |       |                     |                    |                    |                          |                    |                    |
| <b>612000</b>                            | <b>Gemeindestraßen</b>  |      |      |       |                     |                    |                    |                          |                    |                    |
| <b>Operative Gebarung</b>                |   |      |      |       |                     |                    |                    |                          |                    |                    |
| 2/612000+860000                          | Transfers von Bund, Bundesfonds und Bundeskammern                                     | 2121 | 3121 | 15    | 0,00                | 0,00               | 5 915,91           | 0,00                     | 0,00               | 5 915,91           |
| 6/612000+871000                          | Kapitaltransfers aus Gemeinde-Bedarfszuweisungsmittel                                 | 2121 | 3121 | 1 33  | 30 000,00           | 150 000,00         | 45 000,00          | 30 000,00                | 150 000,00         | 45 000,00          |
| <b>SU 21 / 31</b>                        | <b>Summe Erträge / Einzahlungen operative Gebarung</b>                                |      |      |       | <b>30 000,00</b>    | <b>150 000,00</b>  | <b>50 915,91</b>   | <b>30 000,00</b>         | <b>150 000,00</b>  | <b>50 915,91</b>   |
| 1/612000-452000                          | Treibstoffe   | 2221 | 3221 | 23    | 3 000,00            | 2 000,00           | 2 005,86           | 3 000,00                 | 2 000,00           | 2 005,86           |
| 1/612000-611000                          | Instandhaltung von Straßenbauten  | 2224 | 3224 | 24    | 5 000,00            | 3 000,00           | 1 493,32           | 5 000,00                 | 3 000,00           | 1 493,32           |
| 1/612000-680000                          | Planmäßige Abschreibung   | 2226 |      |       | 144 500,00          | 144 100,00         | 151 832,61         | 0,00                     | 0,00               | 0,00               |
| 5/612000-729910                          | Sonstige Aufwendungen   | 2225 | 3225 | 1 24  | 16 200,00           | 0,00               | 33 022,73          | 16 200,00                | 0,00               | 33 022,73          |
| <b>SU 22 / 32</b>                        | <b>Summe Aufwendungen / Auszahlungen operative Gebarung</b>                           |      |      |       | <b>168 700,00</b>   | <b>149 100,00</b>  | <b>188 354,52</b>  | <b>24 200,00</b>         | <b>5 000,00</b>    | <b>36 521,91</b>   |
| <b>SA 0 / SA 1</b>                       | <b>(0) Nettoergebnis (21 - 22) / (1) Geldfluss operative Gebarung (31 - 32)</b>       |      |      |       | <b>-138 700,00</b>  | <b>900,00</b>      | <b>-137 438,61</b> | <b>5 800,00</b>          | <b>145 000,00</b>  | <b>14 394,00</b>   |
| 6/612000+895001                          | Entnahmen von allgemeinen Haushaltsrücklagen  | 2301 |      | 1     | 36 200,00           | 0,00               | 0,00               | 0,00                     | 0,00               | 0,00               |
| 5/612000-795001                          | Zuweisung an allgemeine Haushaltsrücklagen  | 2401 |      | 1     | 0,00                | 396 500,00         | 0,00               | 0,00                     | 0,00               | 0,00               |
| <b>SU 23</b>                             | <b>Summe Haushaltsrücklagen</b>   |      |      |       | <b>36 200,00</b>    | <b>-396 500,00</b> | <b>0,00</b>        | <b>0,00</b>              | <b>0,00</b>        | <b>0,00</b>        |
| <b>SA00</b>                              | <b>Nettoergebnis nach Zuw./Entn. Haushaltsrücklagen (Saldo 0 +/- SU23)</b>            |      |      |       | <b>-102 500,00</b>  | <b>-395 600,00</b> | <b>-137 438,61</b> |                          |                    |                    |
| <b>Investive Gebarung</b>                |   |      |      |       |                     |                    |                    |                          |                    |                    |
| <b>SU 33</b>                             | <b>Summe Einzahlungen investive Gebarung</b>  |      |      |       |                     |                    |                    | <b>0,00</b>              | <b>0,00</b>        | <b>0,00</b>        |
| 5/612000-002000                          | Gemeindestraßenbau  |      | 3412 | 1 40  | 0,00                | 0,00               | 0,00               | 50 000,00                | 200 000,00         | 213 209,89         |
| 1/612000-005000                          | Anlagen zu Straßenbauten  |      | 3412 | 2 40  | 0,00                | 0,00               | 0,00               | 0,00                     | 0,00               | 4 664,02           |
| 5/612000-010000                          | Gebäude und Bauten  |      | 3413 | 1 40  | 0,00                | 0,00               | 0,00               | 0,00                     | 0,00               | 13 407,70          |
| <b>SU 34</b>                             | <b>Summe Auszahlungen investive Gebarung</b>  |      |      |       |                     |                    |                    | <b>50 000,00</b>         | <b>200 000,00</b>  | <b>231 281,61</b>  |
| <b>SA2</b>                               | <b>Saldo (2) Geldfluss aus der Investiven Gebarung (33 - 34)</b>                      |      |      |       |                     |                    |                    | <b>-50 000,00</b>        | <b>-200 000,00</b> | <b>-231 281,61</b> |
| <b>SA3</b>                               | <b>Saldo (3) Nettofinanzierungssaldo (Saldo 1 + Saldo 2)</b>                          |      |      |       |                     |                    |                    | <b>-44 200,00</b>        | <b>-55 000,00</b>  | <b>-216 887,61</b> |
| <b>Finanzierungstätigkeit</b>            |   |      |      |       |                     |                    |                    |                          |                    |                    |
| <b>SU 35</b>                             | <b>Summe Einzahlungen aus der Finanzierungstätigkeit</b>                              |      |      |       |                     |                    |                    | <b>0,00</b>              | <b>0,00</b>        | <b>0,00</b>        |
| <b>SU 36</b>                             | <b>Summe Auszahlungen aus der Finanzierungstätigkeit</b>                              |      |      |       |                     |                    |                    | <b>0,00</b>              | <b>0,00</b>        | <b>0,00</b>        |
| <b>SA4</b>                               | <b>Saldo (4) Geldfluss aus der Finanzierungstätigkeit (35 - 36)</b>                   |      |      |       |                     |                    |                    | <b>0,00</b>              | <b>0,00</b>        | <b>0,00</b>        |
| <b>SA5</b>                               | <b>Saldo (5) Geldfluss aus der voranschlagswirksamen Gebarung (Saldo 3 + Saldo 4)</b> |      |      |       |                     |                    |                    | <b>-44 200,00</b>        | <b>-55 000,00</b>  | <b>-216 887,61</b> |

|                               | MVAG  | VC   | QU   | Ergebnisvoranschlag |                  |                  | Finanzierungsvoranschlag |                  |                  |                  |
|-------------------------------|---|------|------|---------------------|------------------|------------------|--------------------------|------------------|------------------|------------------|
|                               |   |      |      | EH                  | FH               | VA 2023          | VA 2022                  | RA 2021          | VA 2023          | VA 2022          |
| <b>63</b>                     | <b>Schutzwasserbau</b>  |      |      |                     |                  |                  |                          |                  |                  |                  |
| <b>631</b>                    | <b>Konkurrenzgewässer</b>   |      |      |                     |                  |                  |                          |                  |                  |                  |
| <b>631000</b>                 | <b>Konkurrenzgewässer</b>   |      |      |                     |                  |                  |                          |                  |                  |                  |
| <b>Operative Gebarung</b>     |   |      |      |                     |                  |                  |                          |                  |                  |                  |
| <b>SU 21 / 31</b>             | <b>Summe Erträge / Einzahlungen operative Gebarung</b>                                |      |      | <b>0,00</b>         | <b>0,00</b>      | <b>0,00</b>      | <b>0,00</b>              | <b>0,00</b>      | <b>0,00</b>      |                  |
| 1/631000-752000               | Beiträge an Wasserverbände  | 2231 | 3231 | 26                  | 1 100,00         | 1 100,00         | 1 113,00                 | 1 100,00         | 1 113,00         |                  |
| <b>SU 22 / 32</b>             | <b>Summe Aufwendungen / Auszahlungen operative Gebarung</b>                           |      |      | <b>1 100,00</b>     | <b>1 100,00</b>  | <b>1 113,00</b>  | <b>1 100,00</b>          | <b>1 100,00</b>  | <b>1 113,00</b>  |                  |
| <b>SA 0 / SA 1</b>            | <b>(0) Nettoergebnis (21 - 22) / (1) Geldfluss operative Gebarung (31 - 32)</b>       |      |      | <b>-1 100,00</b>    | <b>-1 100,00</b> | <b>-1 113,00</b> | <b>-1 100,00</b>         | <b>-1 100,00</b> | <b>-1 113,00</b> |                  |
| <b>SU 23</b>                  | <b>Summe Haushaltsrücklagen</b>   |      |      | <b>0,00</b>         | <b>0,00</b>      | <b>0,00</b>      | <b>0,00</b>              | <b>0,00</b>      | <b>0,00</b>      |                  |
| <b>SA00</b>                   | <b>Nettoergebnis nach Zuw./Entn. Haushaltsrücklagen (Saldo 0 +/- SU23)</b>            |      |      | <b>-1 100,00</b>    | <b>-1 100,00</b> | <b>-1 113,00</b> |                          |                  |                  |                  |
| <b>Investive Gebarung</b>     |   |      |      |                     |                  |                  |                          |                  |                  |                  |
| <b>SU 33</b>                  | <b>Summe Einzahlungen investive Gebarung</b>  |      |      |                     |                  |                  | <b>0,00</b>              | <b>0,00</b>      | <b>0,00</b>      |                  |
| <b>SU 34</b>                  | <b>Summe Auszahlungen investive Gebarung</b>  |      |      |                     |                  |                  | <b>0,00</b>              | <b>0,00</b>      | <b>0,00</b>      |                  |
| <b>SA2</b>                    | <b>Saldo (2) Geldfluss aus der Investiven Gebarung (33 - 34)</b>                      |      |      |                     |                  |                  | <b>0,00</b>              | <b>0,00</b>      | <b>0,00</b>      |                  |
| <b>SA3</b>                    | <b>Saldo (3) Nettofinanzierungssaldo (Saldo 1 + Saldo 2)</b>                          |      |      |                     |                  |                  | <b>-1 100,00</b>         | <b>-1 100,00</b> | <b>-1 113,00</b> |                  |
| <b>Finanzierungstätigkeit</b> |   |      |      |                     |                  |                  |                          |                  |                  |                  |
| <b>SU 35</b>                  | <b>Summe Einzahlungen aus der Finanzierungstätigkeit</b>                              |      |      |                     |                  |                  | <b>0,00</b>              | <b>0,00</b>      | <b>0,00</b>      |                  |
| <b>SU 36</b>                  | <b>Summe Auszahlungen aus der Finanzierungstätigkeit</b>                              |      |      |                     |                  |                  | <b>0,00</b>              | <b>0,00</b>      | <b>0,00</b>      |                  |
| <b>SA4</b>                    | <b>Saldo (4) Geldfluss aus der Finanzierungstätigkeit (35 - 36)</b>                   |      |      |                     |                  |                  | <b>0,00</b>              | <b>0,00</b>      | <b>0,00</b>      |                  |
| <b>SA5</b>                    | <b>Saldo (5) Geldfluss aus der voranschlagswirksamen Gebarung (Saldo 3 + Saldo 4)</b> |      |      |                     |                  |                  | <b>-1 100,00</b>         | <b>-1 100,00</b> | <b>-1 113,00</b> |                  |
| <b>64</b>                     | <b>Straßenverkehr</b>   |      |      |                     |                  |                  |                          |                  |                  |                  |
| <b>640</b>                    | <b>Einrichtungen und Maßnahmen nach der Straßenverkehrsordnu</b>                      |      |      |                     |                  |                  |                          |                  |                  |                  |
| <b>640000</b>                 | <b>Einrichtung und Maßnahmen der Strassenverkehrsordnung</b>                          |      |      |                     |                  |                  |                          |                  |                  |                  |
| <b>Operative Gebarung</b>     |   |      |      |                     |                  |                  |                          |                  |                  |                  |
| <b>2/640000+868000</b>        | Gemeindestraßenstrafen  | 2124 | 3124 | 16                  | 1 000,00         | 100,00           | 50,00                    | 1 000,00         | 100,00           | 50,00            |
| <b>SU 21 / 31</b>             | <b>Summe Erträge / Einzahlungen operative Gebarung</b>                                |      |      |                     | <b>1 000,00</b>  | <b>100,00</b>    | <b>50,00</b>             | <b>1 000,00</b>  | <b>100,00</b>    | <b>50,00</b>     |
| 1/640000-400000               | Ankauf von Verkehrszeichen  | 2221 | 3221 | 23                  | 2 000,00         | 1 000,00         | 1 844,57                 | 2 000,00         | 1 000,00         | 1 844,57         |
| <b>SU 22 / 32</b>             | <b>Summe Aufwendungen / Auszahlungen operative Gebarung</b>                           |      |      |                     | <b>2 000,00</b>  | <b>1 000,00</b>  | <b>1 844,57</b>          | <b>2 000,00</b>  | <b>1 000,00</b>  | <b>1 844,57</b>  |
| <b>SA 0 / SA 1</b>            | <b>(0) Nettoergebnis (21 - 22) / (1) Geldfluss operative Gebarung (31 - 32)</b>       |      |      |                     | <b>-1 000,00</b> | <b>-900,00</b>   | <b>-1 794,57</b>         | <b>-1 000,00</b> | <b>-900,00</b>   | <b>-1 794,57</b> |
| <b>SU 23</b>                  | <b>Summe Haushaltsrücklagen</b>   |      |      |                     | <b>0,00</b>      | <b>0,00</b>      | <b>0,00</b>              | <b>0,00</b>      | <b>0,00</b>      | <b>0,00</b>      |
| <b>SA00</b>                   | <b>Nettoergebnis nach Zuw./Entn. Haushaltsrücklagen (Saldo 0 +/- SU23)</b>            |      |      |                     | <b>-1 000,00</b> | <b>-900,00</b>   | <b>-1 794,57</b>         |                  |                  |                  |
| <b>Investive Gebarung</b>     |   |      |      |                     |                  |                  |                          |                  |                  |                  |
| <b>SU 33</b>                  | <b>Summe Einzahlungen investive Gebarung</b>  |      |      |                     |                  |                  | <b>0,00</b>              | <b>0,00</b>      | <b>0,00</b>      |                  |
| <b>SU 34</b>                  | <b>Summe Auszahlungen investive Gebarung</b>  |      |      |                     |                  |                  | <b>0,00</b>              | <b>0,00</b>      | <b>0,00</b>      |                  |
| <b>SA2</b>                    | <b>Saldo (2) Geldfluss aus der Investiven Gebarung (33 - 34)</b>                      |      |      |                     |                  |                  | <b>0,00</b>              | <b>0,00</b>      | <b>0,00</b>      |                  |

|                               | MVAG | VC QU | Ergebnisvoranschlag  |    |         | Finanzierungsvoranschlag |         |         |           |         |           |
|-------------------------------|------|-------|--|----|---------|--------------------------|---------|---------|-----------|---------|-----------|
|                               |      |       | EH   | FH | VA 2023 | VA 2022                  | RA 2021 | VA 2023 | VA 2022   | RA 2021 |           |
| <b>SA3</b>                    |      |       |  |    |         |                          |         |         |           |         |           |
|                               |      |       | Saldo (3) Nettofinanzierungssaldo (Saldo 1 + Saldo 2)                          |    |         |                          |         |         | -1 000,00 | -900,00 | -1 794,57 |
| <b>Finanzierungstätigkeit</b> |      |       |  |    |         |                          |         |         |           |         |           |
| <b>SU 35</b>                  |      |       |  |    |         |                          |         |         | 0,00      | 0,00    | 0,00      |
|                               |      |       | Summe Einzahlungen aus der Finanzierungstätigkeit                              |    |         |                          |         |         | 0,00      | 0,00    | 0,00      |
| <b>SU 36</b>                  |      |       |  |    |         |                          |         |         | 0,00      | 0,00    | 0,00      |
|                               |      |       | Summe Auszahlungen aus der Finanzierungstätigkeit                              |    |         |                          |         |         | 0,00      | 0,00    | 0,00      |
| <b>SA4</b>                    |      |       |  |    |         |                          |         |         | 0,00      | 0,00    | 0,00      |
|                               |      |       | Saldo (4) Geldfluss aus der Finanzierungstätigkeit (35 – 36)                   |    |         |                          |         |         | 0,00      | 0,00    | 0,00      |
| <b>SA5</b>                    |      |       |  |    |         |                          |         |         | -1 000,00 | -900,00 | -1 794,57 |
|                               |      |       | Saldo (5) Geldfluss aus der voranschlagswirksamen Gebarung (Saldo 3 + Saldo 4) |    |         |                          |         |         | -1 000,00 | -900,00 | -1 794,57 |



|                               | MVAG  | VC   | QU   | Ergebnisvoranschlag |                   |                    | Finanzierungsvoranschlag |                   |                   |                   |
|-------------------------------|---|------|------|---------------------|-------------------|--------------------|--------------------------|-------------------|-------------------|-------------------|
|                               |   |      |      | EH                  | FH                | VA 2023            | VA 2022                  | RA 2021           | VA 2023           | VA 2022           |
| <b>7 Wirtschaftsförderung</b> |   |      |      |                     |                   |                    |                          |                   |                   |                   |
| <b>71</b>                     | <b>Grundlagenverbesserung in der Land- und Forstwirtschaft</b>                        |      |      |                     |                   |                    |                          |                   |                   |                   |
| <b>710</b>                    | <b>Land- und forstwirtschaftlicher Wegebau</b>  |      |      |                     |                   |                    |                          |                   |                   |                   |
| <b>710000</b>                 | <b>Güterwege</b>  |      |      |                     |                   |                    |                          |                   |                   |                   |
| <b>Operative Gebarung</b>     |   |      |      |                     |                   |                    |                          |                   |                   |                   |
| 2/710000+813000               | Erträge aus der Auflösung von Investitionszuschüssen (Kapitaltransfers)               | 2127 |      |                     | 400,00            | 200,00             | 251,52                   | 0,00              | 0,00              | 0,00              |
| 6/710000+829910               | Sonstige Erträge  | 2116 | 3116 | 1 18                | 9 000,00          | 10 000,00          | 15 712,97                | 9 000,00          | 10 000,00         | 15 712,97         |
| 6/710000+871000               | Kapitaltransfers aus Gemeinde-Bedarfszuweisungsmitteln                                | 2121 | 3121 | 1 33                | 5 500,00          | 5 000,00           | 6 600,00                 | 5 500,00          | 5 000,00          | 6 600,00          |
| <b>SU 21 / 31</b>             | <b>Summe Erträge / Einzahlungen operative Gebarung</b>                                |      |      |                     | <b>14 900,00</b>  | <b>15 200,00</b>   | <b>22 564,49</b>         | <b>14 500,00</b>  | <b>15 000,00</b>  | <b>22 312,97</b>  |
| 1/710000-611000               | Instandhaltung von Straßenbauten  | 2224 | 3224 | 24                  | 10 000,00         | 10 000,00          | 28 504,71                | 10 000,00         | 10 000,00         | 28 575,58         |
| 1/710000-680000               | Planmäßige Abschreibung   | 2226 |      |                     | 94 000,00         | 173 900,00         | 174 371,87               | 0,00              | 0,00              | 0,00              |
| 1/710000-729910               | Sonstige Aufwendungen   | 2225 | 3225 | 24                  | 0,00              | 10 000,00          | 0,00                     | 0,00              | 10 000,00         | 0,00              |
| <b>SU 22 / 32</b>             | <b>Summe Aufwendungen / Auszahlungen operative Gebarung</b>                           |      |      |                     | <b>104 000,00</b> | <b>193 900,00</b>  | <b>202 876,58</b>        | <b>10 000,00</b>  | <b>20 000,00</b>  | <b>28 575,58</b>  |
| <b>SA 0 / SA 1</b>            | <b>(0) Nettoergebnis (21 - 22) / (1) Geldfluss operative Gebarung (31 - 32)</b>       |      |      |                     | <b>-89 100,00</b> | <b>-178 700,00</b> | <b>-180 312,09</b>       | <b>4 500,00</b>   | <b>-5 000,00</b>  | <b>-6 262,61</b>  |
| <b>SU 23</b>                  | <b>Summe Haushaltsrücklagen</b>   |      |      |                     | <b>0,00</b>       | <b>0,00</b>        | <b>0,00</b>              | <b>0,00</b>       | <b>0,00</b>       | <b>0,00</b>       |
| <b>SA00</b>                   | <b>Nettoergebnis nach Zuw./Entn. Haushaltsrücklagen (Saldo 0 +/- SU23)</b>            |      |      |                     | <b>-89 100,00</b> | <b>-178 700,00</b> | <b>-180 312,09</b>       |                   |                   |                   |
| <b>Investive Gebarung</b>     |   |      |      |                     |                   |                    |                          |                   |                   |                   |
| 6/710000+301000               | Kapitaltransfers von Ländern, Landesfonds und Landeskammern                           | 3331 | 1 33 |                     | 0,00              | 0,00               | 0,00                     | 5 500,00          | 5 000,00          | 6 600,00          |
| <b>SU 33</b>                  | <b>Summe Einzahlungen investive Gebarung</b>  |      |      |                     |                   |                    |                          | <b>5 500,00</b>   | <b>5 000,00</b>   | <b>6 600,00</b>   |
| 5/710000-002000               | Straßenbauten   | 3412 | 1 40 |                     | 0,00              | 0,00               | 0,00                     | 20 000,00         | 20 000,00         | 28 912,97         |
| <b>SU 34</b>                  | <b>Summe Auszahlungen investive Gebarung</b>  |      |      |                     |                   |                    |                          | <b>20 000,00</b>  | <b>20 000,00</b>  | <b>28 912,97</b>  |
| <b>SA2</b>                    | <b>Saldo (2) Geldfluss aus der Investiven Gebarung (33 - 34)</b>                      |      |      |                     |                   |                    |                          | <b>-14 500,00</b> | <b>-15 000,00</b> | <b>-22 312,97</b> |
| <b>SA3</b>                    | <b>Saldo (3) Nettofinanzierungssaldo (Saldo 1 + Saldo 2)</b>                          |      |      |                     |                   |                    |                          | <b>-10 000,00</b> | <b>-20 000,00</b> | <b>-28 575,58</b> |
| <b>Finanzierungstätigkeit</b> |   |      |      |                     |                   |                    |                          |                   |                   |                   |
| <b>SU 35</b>                  | <b>Summe Einzahlungen aus der Finanzierungstätigkeit</b>                              |      |      |                     |                   |                    |                          | <b>0,00</b>       | <b>0,00</b>       | <b>0,00</b>       |
| <b>SU 36</b>                  | <b>Summe Auszahlungen aus der Finanzierungstätigkeit</b>                              |      |      |                     |                   |                    |                          | <b>0,00</b>       | <b>0,00</b>       | <b>0,00</b>       |
| <b>SA4</b>                    | <b>Saldo (4) Geldfluss aus der Finanzierungstätigkeit (35 - 36)</b>                   |      |      |                     |                   |                    |                          | <b>0,00</b>       | <b>0,00</b>       | <b>0,00</b>       |
| <b>SA5</b>                    | <b>Saldo (5) Geldfluss aus der voranschlagswirksamen Gebarung (Saldo 3 + Saldo 4)</b> |      |      |                     |                   |                    |                          | <b>-10 000,00</b> | <b>-20 000,00</b> | <b>-28 575,58</b> |

|                               | MVAG  | VC   | QU   | Ergebnisvoranschlag |                  |                  | Finanzierungsvoranschlag |                  |                  |          |
|-------------------------------|---|------|------|---------------------|------------------|------------------|--------------------------|------------------|------------------|----------|
|                               |   |      |      | EH                  | FH               | VA 2023          | VA 2022                  | RA 2021          | VA 2023          | VA 2022  |
| <b>74</b>                     | <b>Sonstige Förderung der Land- und Forstwirtschaft</b>                               |      |      |                     |                  |                  |                          |                  |                  |          |
| <b>749</b>                    | <b>Sonstige Einrichtungen und Maßnahmen</b>   |      |      |                     |                  |                  |                          |                  |                  |          |
| <b>749000</b>                 | <b>Sonstige Einrichtungen und Maßnahmen</b>   |      |      |                     |                  |                  |                          |                  |                  |          |
| <b>Operative Gebarung</b>     |   |      |      |                     |                  |                  |                          |                  |                  |          |
| <b>SU 21 / 31</b>             | <b>Summe Erträge / Einzahlungen operative Gebarung</b>                                |      |      | <b>0,00</b>         | <b>0,00</b>      | <b>0,00</b>      | <b>0,00</b>              | <b>0,00</b>      | <b>0,00</b>      |          |
| 1/749000-755000               | Transfers an Unternehmen - Zuschuss   | 2233 | 3233 | 27                  | 1 000,00         | 1 000,00         | 1 142,53                 | 1 000,00         | 1 000,00         | 1 142,53 |
|                               | Besamungen  |      |      |                     |                  |                  |                          |                  |                  |          |
| <b>SU 22 / 32</b>             | <b>Summe Aufwendungen / Auszahlungen operative Gebarung</b>                           |      |      | <b>1 000,00</b>     | <b>1 000,00</b>  | <b>1 142,53</b>  | <b>1 000,00</b>          | <b>1 000,00</b>  | <b>1 142,53</b>  |          |
| <b>SA 0 / SA 1</b>            | <b>(0) Nettoergebnis (21 - 22) / (1) Geldfluss operative Gebarung (31 - 32)</b>       |      |      | <b>-1 000,00</b>    | <b>-1 000,00</b> | <b>-1 142,53</b> | <b>-1 000,00</b>         | <b>-1 000,00</b> | <b>-1 142,53</b> |          |
| <b>SU 23</b>                  | <b>Summe Haushaltsrücklagen</b>   |      |      | <b>0,00</b>         | <b>0,00</b>      | <b>0,00</b>      | <b>0,00</b>              | <b>0,00</b>      | <b>0,00</b>      |          |
| <b>SA00</b>                   | <b>Nettoergebnis nach Zuw./Entn. Haushaltsrücklagen (Saldo 0 +/- SU23)</b>            |      |      | <b>-1 000,00</b>    | <b>-1 000,00</b> | <b>-1 142,53</b> |                          |                  |                  |          |
| <b>Investive Gebarung</b>     |   |      |      |                     |                  |                  |                          |                  |                  |          |
| <b>SU 33</b>                  | <b>Summe Einzahlungen investive Gebarung</b>  |      |      |                     |                  |                  | <b>0,00</b>              | <b>0,00</b>      | <b>0,00</b>      |          |
| <b>SU 34</b>                  | <b>Summe Auszahlungen investive Gebarung</b>  |      |      |                     |                  |                  | <b>0,00</b>              | <b>0,00</b>      | <b>0,00</b>      |          |
| <b>SA2</b>                    | <b>Saldo (2) Geldfluss aus der Investiven Gebarung (33 - 34)</b>                      |      |      |                     |                  |                  | <b>0,00</b>              | <b>0,00</b>      | <b>0,00</b>      |          |
| <b>SA3</b>                    | <b>Saldo (3) Nettofinanzierungssaldo (Saldo 1 + Saldo 2)</b>                          |      |      |                     |                  |                  | <b>-1 000,00</b>         | <b>-1 000,00</b> | <b>-1 142,53</b> |          |
| <b>Finanzierungstätigkeit</b> |   |      |      |                     |                  |                  |                          |                  |                  |          |
| <b>SU 35</b>                  | <b>Summe Einzahlungen aus der Finanzierungstätigkeit</b>                              |      |      |                     |                  |                  | <b>0,00</b>              | <b>0,00</b>      | <b>0,00</b>      |          |
| <b>SU 36</b>                  | <b>Summe Auszahlungen aus der Finanzierungstätigkeit</b>                              |      |      |                     |                  |                  | <b>0,00</b>              | <b>0,00</b>      | <b>0,00</b>      |          |
| <b>SA4</b>                    | <b>Saldo (4) Geldfluss aus der Finanzierungstätigkeit (35 - 36)</b>                   |      |      |                     |                  |                  | <b>0,00</b>              | <b>0,00</b>      | <b>0,00</b>      |          |
| <b>SA5</b>                    | <b>Saldo (5) Geldfluss aus der voranschlagswirksamen Gebarung (Saldo 3 + Saldo 4)</b> |      |      |                     |                  |                  | <b>-1 000,00</b>         | <b>-1 000,00</b> | <b>-1 142,53</b> |          |
| <b>77</b>                     | <b>Förderung des Fremdenverkehrs</b>  |      |      |                     |                  |                  |                          |                  |                  |          |
| <b>770</b>                    | <b>Einrichtungen zur Förderung des Fremdenverkehrs</b>                                |      |      |                     |                  |                  |                          |                  |                  |          |
| <b>770000</b>                 | <b>Einrichtung zur Förderung des Fremdenverkehrs</b>                                  |      |      |                     |                  |                  |                          |                  |                  |          |
| <b>Operative Gebarung</b>     |   |      |      |                     |                  |                  |                          |                  |                  |          |
| <b>SU 21 / 31</b>             | <b>Summe Erträge / Einzahlungen operative Gebarung</b>                                |      |      | <b>0,00</b>         | <b>0,00</b>      | <b>0,00</b>      | <b>0,00</b>              | <b>0,00</b>      | <b>0,00</b>      |          |
| 1/770000-726000               | Mitgliedsbeiträge an Institutionen  | 2225 | 3225 | 24                  | 2 900,00         | 2 800,00         | 2 700,25                 | 2 900,00         | 2 800,00         | 2 700,25 |
| <b>SU 22 / 32</b>             | <b>Summe Aufwendungen / Auszahlungen operative Gebarung</b>                           |      |      | <b>2 900,00</b>     | <b>2 800,00</b>  | <b>2 700,25</b>  | <b>2 900,00</b>          | <b>2 800,00</b>  | <b>2 700,25</b>  |          |
| <b>SA 0 / SA 1</b>            | <b>(0) Nettoergebnis (21 - 22) / (1) Geldfluss operative Gebarung (31 - 32)</b>       |      |      | <b>-2 900,00</b>    | <b>-2 800,00</b> | <b>-2 700,25</b> | <b>-2 900,00</b>         | <b>-2 800,00</b> | <b>-2 700,25</b> |          |
| <b>SU 23</b>                  | <b>Summe Haushaltsrücklagen</b>   |      |      | <b>0,00</b>         | <b>0,00</b>      | <b>0,00</b>      | <b>0,00</b>              | <b>0,00</b>      | <b>0,00</b>      |          |
| <b>SA00</b>                   | <b>Nettoergebnis nach Zuw./Entn. Haushaltsrücklagen (Saldo 0 +/- SU23)</b>            |      |      | <b>-2 900,00</b>    | <b>-2 800,00</b> | <b>-2 700,25</b> |                          |                  |                  |          |
| <b>Investive Gebarung</b>     |   |      |      |                     |                  |                  |                          |                  |                  |          |
| <b>SU 33</b>                  | <b>Summe Einzahlungen investive Gebarung</b>  |      |      |                     |                  |                  | <b>0,00</b>              | <b>0,00</b>      | <b>0,00</b>      |          |
| <b>SU 34</b>                  | <b>Summe Auszahlungen investive Gebarung</b>  |      |      |                     |                  |                  | <b>0,00</b>              | <b>0,00</b>      | <b>0,00</b>      |          |
| <b>SA2</b>                    | <b>Saldo (2) Geldfluss aus der Investiven Gebarung (33 - 34)</b>                      |      |      |                     |                  |                  | <b>0,00</b>              | <b>0,00</b>      | <b>0,00</b>      |          |

|                               |   | MVAG VC QU |      |    | Ergebnisvoranschlag |                  |                  | Finanzierungsvoranschlag |                  |                  |
|-------------------------------|---|------------|------|----|---------------------|------------------|------------------|--------------------------|------------------|------------------|
|                               |   | EH         | FH   |    | VA 2023             | VA 2022          | RA 2021          | VA 2023                  | VA 2022          | RA 2021          |
| <b>SA3</b>                    | <b>Saldo (3) Nettofinanzierungssaldo (Saldo 1 + Saldo 2)</b>                          |            |      |    |                     |                  |                  | <b>-2 900,00</b>         | <b>-2 800,00</b> | <b>-2 700,25</b> |
| <b>Finanzierungstätigkeit</b> |   |            |      |    |                     |                  |                  |                          |                  |                  |
| <b>SU 35</b>                  | <b>Summe Einzahlungen aus der Finanzierungstätigkeit</b>                              |            |      |    |                     |                  |                  | <b>0,00</b>              | <b>0,00</b>      | <b>0,00</b>      |
| <b>SU 36</b>                  | <b>Summe Auszahlungen aus der Finanzierungstätigkeit</b>                              |            |      |    |                     |                  |                  | <b>0,00</b>              | <b>0,00</b>      | <b>0,00</b>      |
| <b>SA4</b>                    | <b>Saldo (4) Geldfluss aus der Finanzierungstätigkeit (35 – 36)</b>                   |            |      |    |                     |                  |                  | <b>0,00</b>              | <b>0,00</b>      | <b>0,00</b>      |
| <b>SA5</b>                    | <b>Saldo (5) Geldfluss aus der voranschlagswirksamen Gebarung (Saldo 3 + Saldo 4)</b> |            |      |    |                     |                  |                  | <b>-2 900,00</b>         | <b>-2 800,00</b> | <b>-2 700,25</b> |
| <b>771</b>                    | <b>Maßnahmen zur Förderung des Fremdenverkehrs</b>                                    |            |      |    |                     |                  |                  |                          |                  |                  |
| <b>771000</b>                 | <b>Maßnahmen zur Förderung des Fremdenverkehrs</b>                                    |            |      |    |                     |                  |                  |                          |                  |                  |
| <b>Operative Gebarung</b>     |   |            |      |    |                     |                  |                  |                          |                  |                  |
| 2/771000+829000               | Sonstige Einnahmen  | 2116       | 3116 | 18 | 100,00              | 100,00           | 10,80            | 100,00                   | 100,00           | 10,80            |
| <b>SU 21 / 31</b>             | <b>Summe Erträge / Einzahlungen operative Gebarung</b>                                |            |      |    | <b>100,00</b>       | <b>100,00</b>    | <b>10,80</b>     | <b>100,00</b>            | <b>100,00</b>    | <b>10,80</b>     |
| 1/771000-457000               | Druckwerke  | 2221       | 3221 | 23 | 15 000,00           | 2 000,00         | 1 924,02         | 15 000,00                | 2 000,00         | 1 924,02         |
| 1/771000-600000               | Energiebezüge   | 2222       | 3222 | 24 | 600,00              | 300,00           | 312,98           | 600,00                   | 300,00           | 312,98           |
| 1/771000-670000               | Versicherung Info-Point   | 2222       | 3222 | 24 | 100,00              | 100,00           | 67,04            | 100,00                   | 100,00           | 67,04            |
| 1/771000-728000               | Entgelte für sonstige Leistungen  | 2225       | 3225 | 24 | 4 000,00            | 4 000,00         | 4 343,03         | 4 000,00                 | 4 000,00         | 4 343,03         |
| 1/771000-729000               | Sonstige Ausgaben   | 2225       | 3225 | 24 | 100,00              | 100,00           | 0,00             | 100,00                   | 100,00           | 0,00             |
| <b>SU 22 / 32</b>             | <b>Summe Aufwendungen / Auszahlungen operative Gebarung</b>                           |            |      |    | <b>19 800,00</b>    | <b>6 500,00</b>  | <b>6 647,07</b>  | <b>19 800,00</b>         | <b>6 500,00</b>  | <b>6 647,07</b>  |
| <b>SA 0 / SA 1</b>            | <b>(0) Nettoergebnis (21 - 22) / (1) Geldfluss operative Gebarung (31 – 32)</b>       |            |      |    | <b>-19 700,00</b>   | <b>-6 400,00</b> | <b>-6 636,27</b> | <b>-19 700,00</b>        | <b>-6 400,00</b> | <b>-6 636,27</b> |
| <b>SU 23</b>                  | <b>Summe Haushaltsrücklagen</b>   |            |      |    | <b>0,00</b>         | <b>0,00</b>      | <b>0,00</b>      | <b>0,00</b>              | <b>0,00</b>      | <b>0,00</b>      |
| <b>SA00</b>                   | <b>Nettoergebnis nach Zuw./Entn. Haushaltsrücklagen (Saldo 0 +/- SU23)</b>            |            |      |    | <b>-19 700,00</b>   | <b>-6 400,00</b> | <b>-6 636,27</b> |                          |                  |                  |
| <b>Investive Gebarung</b>     |   |            |      |    |                     |                  |                  |                          |                  |                  |
| <b>SU 33</b>                  | <b>Summe Einzahlungen investive Gebarung</b>  |            |      |    |                     |                  |                  | <b>0,00</b>              | <b>0,00</b>      | <b>0,00</b>      |
| <b>SU 34</b>                  | <b>Summe Auszahlungen investive Gebarung</b>  |            |      |    |                     |                  |                  | <b>0,00</b>              | <b>0,00</b>      | <b>0,00</b>      |
| <b>SA2</b>                    | <b>Saldo (2) Geldfluss aus der Investiven Gebarung (33 – 34)</b>                      |            |      |    |                     |                  |                  | <b>0,00</b>              | <b>0,00</b>      | <b>0,00</b>      |
| <b>SA3</b>                    | <b>Saldo (3) Nettofinanzierungssaldo (Saldo 1 + Saldo 2)</b>                          |            |      |    |                     |                  |                  | <b>-19 700,00</b>        | <b>-6 400,00</b> | <b>-6 636,27</b> |
| <b>Finanzierungstätigkeit</b> |   |            |      |    |                     |                  |                  |                          |                  |                  |
| <b>SU 35</b>                  | <b>Summe Einzahlungen aus der Finanzierungstätigkeit</b>                              |            |      |    |                     |                  |                  | <b>0,00</b>              | <b>0,00</b>      | <b>0,00</b>      |
| <b>SU 36</b>                  | <b>Summe Auszahlungen aus der Finanzierungstätigkeit</b>                              |            |      |    |                     |                  |                  | <b>0,00</b>              | <b>0,00</b>      | <b>0,00</b>      |
| <b>SA4</b>                    | <b>Saldo (4) Geldfluss aus der Finanzierungstätigkeit (35 – 36)</b>                   |            |      |    |                     |                  |                  | <b>0,00</b>              | <b>0,00</b>      | <b>0,00</b>      |
| <b>SA5</b>                    | <b>Saldo (5) Geldfluss aus der voranschlagswirksamen Gebarung (Saldo 3 + Saldo 4)</b> |            |      |    |                     |                  |                  | <b>-19 700,00</b>        | <b>-6 400,00</b> | <b>-6 636,27</b> |

|                               |   | MVAG |      | VC QU | Ergebnisvoranschlag |             |               | Finanzierungsvoranschlag |             |               |
|-------------------------------|---|------|------|-------|---------------------|-------------|---------------|--------------------------|-------------|---------------|
|                               |   | EH   | FH   |       | VA 2023             | VA 2022     | RA 2021       | VA 2023                  | VA 2022     | RA 2021       |
| <b>78</b>                     | <b>Förderung von Handel, Gewerbe und Industrie</b>                                    |      |      |       |                     |             |               |                          |             |               |
| <b>789</b>                    | <b>Sonstige Einrichtungen und Maßnahmen</b>   |      |      |       |                     |             |               |                          |             |               |
| <b>789000</b>                 | <b>Sonstige Einrichtungen und Maßnahmen</b>   |      |      |       |                     |             |               |                          |             |               |
| <b>Operative Gebarung</b>     |   |      |      |       |                     |             |               |                          |             |               |
| 2/789000+810000               | Erträge aus Leistungen - Inserate<br>Einkaufsschecks                                  | 2114 | 3114 | 13    | 0,00                | 0,00        | 550,00        | 0,00                     | 0,00        | 550,00        |
| <b>SU 21 / 31</b>             | <b>Summe Erträge / Einzahlungen operative Gebarung</b>                                |      |      |       | <b>0,00</b>         | <b>0,00</b> | <b>550,00</b> | <b>0,00</b>              | <b>0,00</b> | <b>550,00</b> |
| <b>SU 22 / 32</b>             | <b>Summe Aufwendungen / Auszahlungen operative Gebarung</b>                           |      |      |       | <b>0,00</b>         | <b>0,00</b> | <b>0,00</b>   | <b>0,00</b>              | <b>0,00</b> | <b>0,00</b>   |
| <b>SA 0 / SA 1</b>            | <b>(0) Nettoergebnis (21 - 22) / (1) Geldfluss operative Gebarung (31 – 32)</b>       |      |      |       | <b>0,00</b>         | <b>0,00</b> | <b>550,00</b> | <b>0,00</b>              | <b>0,00</b> | <b>550,00</b> |
| <b>SU 23</b>                  | <b>Summe Haushaltsrücklagen</b>   |      |      |       | <b>0,00</b>         | <b>0,00</b> | <b>0,00</b>   | <b>0,00</b>              | <b>0,00</b> | <b>0,00</b>   |
| <b>SA00</b>                   | <b>Nettoergebnis nach Zuw./Entn. Haushaltsrücklagen (Saldo 0 +/- SU23)</b>            |      |      |       | <b>0,00</b>         | <b>0,00</b> | <b>550,00</b> |                          |             |               |
| <b>Investive Gebarung</b>     |   |      |      |       |                     |             |               |                          |             |               |
| <b>SU 33</b>                  | <b>Summe Einzahlungen investive Gebarung</b>  |      |      |       |                     |             |               | <b>0,00</b>              | <b>0,00</b> | <b>0,00</b>   |
| <b>SU 34</b>                  | <b>Summe Auszahlungen investive Gebarung</b>  |      |      |       |                     |             |               | <b>0,00</b>              | <b>0,00</b> | <b>0,00</b>   |
| <b>SA2</b>                    | <b>Saldo (2) Geldfluss aus der Investiven Gebarung (33 – 34)</b>                      |      |      |       |                     |             |               | <b>0,00</b>              | <b>0,00</b> | <b>0,00</b>   |
| <b>SA3</b>                    | <b>Saldo (3) Nettofinanzierungssaldo (Saldo 1 + Saldo 2)</b>                          |      |      |       |                     |             |               | <b>0,00</b>              | <b>0,00</b> | <b>550,00</b> |
| <b>Finanzierungstätigkeit</b> |   |      |      |       |                     |             |               |                          |             |               |
| <b>SU 35</b>                  | <b>Summe Einzahlungen aus der Finanzierungstätigkeit</b>                              |      |      |       |                     |             |               | <b>0,00</b>              | <b>0,00</b> | <b>0,00</b>   |
| <b>SU 36</b>                  | <b>Summe Auszahlungen aus der Finanzierungstätigkeit</b>                              |      |      |       |                     |             |               | <b>0,00</b>              | <b>0,00</b> | <b>0,00</b>   |
| <b>SA4</b>                    | <b>Saldo (4) Geldfluss aus der Finanzierungstätigkeit (35 – 36)</b>                   |      |      |       |                     |             |               | <b>0,00</b>              | <b>0,00</b> | <b>0,00</b>   |
| <b>SA5</b>                    | <b>Saldo (5) Geldfluss aus der voranschlagswirksamen Gebarung (Saldo 3 + Saldo 4)</b> |      |      |       |                     |             |               | <b>0,00</b>              | <b>0,00</b> | <b>550,00</b> |

|                               | MVAG  | VC   | QU   | Ergebnisvoranschlag |                  |                  | Finanzierungsvoranschlag |                  |                  |           |
|-------------------------------|---|------|------|---------------------|------------------|------------------|--------------------------|------------------|------------------|-----------|
|                               |   |      |      | EH                  | FH               | VA 2023          | VA 2022                  | RA 2021          | VA 2023          | VA 2022   |
| <b>8 Dienstleistungen</b>     |   |      |      |                     |                  |                  |                          |                  |                  |           |
| <b>81</b>                     | <b>Öffentliche Einrichtungen (soweit nicht dem Abschnitt 85 zuzuordnen)</b>                 |      |      |                     |                  |                  |                          |                  |                  |           |
| <b>812</b>                    | <b>WC-Anlagen</b>   |      |      |                     |                  |                  |                          |                  |                  |           |
| <b>812000</b>                 | <b>WC-Anlagen</b>   |      |      |                     |                  |                  |                          |                  |                  |           |
| <b>Operative Gebarung</b>     |   |      |      |                     |                  |                  |                          |                  |                  |           |
| <b>SU 21 / 31</b>             | <b>Summe Erträge / Einzahlungen operative Gebarung</b>                                      |      |      | <b>0,00</b>         | <b>0,00</b>      | <b>0,00</b>      | <b>0,00</b>              | <b>0,00</b>      | <b>0,00</b>      |           |
| 1/812000-614000               | Instandhaltung WC-Anlage  | 2224 | 3224 | 24                  | 100,00           | 100,00           | 135,31                   | 100,00           | 100,00           | 135,31    |
| 1/812000-729000               | Sonstige Ausgaben   | 2225 | 3225 | 24                  | 100,00           | 100,00           | 29,70                    | 100,00           | 100,00           | 29,70     |
| <b>SU 22 / 32</b>             | <b>Summe Aufwendungen / Auszahlungen operative Gebarung</b>                                 |      |      | <b>200,00</b>       | <b>200,00</b>    | <b>165,01</b>    | <b>200,00</b>            | <b>200,00</b>    | <b>165,01</b>    |           |
| <b>SA 0 / SA 1</b>            | <b>(0) Nettoergebnis (21 - 22) / (1) Geldfluss operative Gebarung (31 - 32)</b>             |      |      | <b>-200,00</b>      | <b>-200,00</b>   | <b>-165,01</b>   | <b>-200,00</b>           | <b>-200,00</b>   | <b>-165,01</b>   |           |
| <b>SU 23</b>                  | <b>Summe Haushaltsrücklagen</b>   |      |      | <b>0,00</b>         | <b>0,00</b>      | <b>0,00</b>      | <b>0,00</b>              | <b>0,00</b>      | <b>0,00</b>      |           |
| <b>SA00</b>                   | <b>Nettoergebnis nach Zuw./Entn. Haushaltsrücklagen (Saldo 0 +/- SU23)</b>                  |      |      | <b>-200,00</b>      | <b>-200,00</b>   | <b>-165,01</b>   |                          |                  |                  |           |
| <b>Investive Gebarung</b>     |   |      |      |                     |                  |                  |                          |                  |                  |           |
| <b>SU 33</b>                  | <b>Summe Einzahlungen investive Gebarung</b>  |      |      |                     |                  |                  | <b>0,00</b>              | <b>0,00</b>      | <b>0,00</b>      |           |
| <b>SU 34</b>                  | <b>Summe Auszahlungen investive Gebarung</b>  |      |      |                     |                  |                  | <b>0,00</b>              | <b>0,00</b>      | <b>0,00</b>      |           |
| <b>SA2</b>                    | <b>Saldo (2) Geldfluss aus der Investiven Gebarung (33 - 34)</b>                            |      |      |                     |                  |                  | <b>0,00</b>              | <b>0,00</b>      | <b>0,00</b>      |           |
| <b>SA3</b>                    | <b>Saldo (3) Nettofinanzierungssaldo (Saldo 1 + Saldo 2)</b>                                |      |      |                     |                  |                  | <b>-200,00</b>           | <b>-200,00</b>   | <b>-165,01</b>   |           |
| <b>Finanzierungstätigkeit</b> |   |      |      |                     |                  |                  |                          |                  |                  |           |
| <b>SU 35</b>                  | <b>Summe Einzahlungen aus der Finanzierungstätigkeit</b>                                    |      |      |                     |                  |                  | <b>0,00</b>              | <b>0,00</b>      | <b>0,00</b>      |           |
| <b>SU 36</b>                  | <b>Summe Auszahlungen aus der Finanzierungstätigkeit</b>                                    |      |      |                     |                  |                  | <b>0,00</b>              | <b>0,00</b>      | <b>0,00</b>      |           |
| <b>SA4</b>                    | <b>Saldo (4) Geldfluss aus der Finanzierungstätigkeit (35 - 36)</b>                         |      |      |                     |                  |                  | <b>0,00</b>              | <b>0,00</b>      | <b>0,00</b>      |           |
| <b>SA5</b>                    | <b>Saldo (5) Geldfluss aus der voranschlagswirksamen Gebarung (Saldo 3 + Saldo 4)</b>       |      |      |                     |                  |                  | <b>-200,00</b>           | <b>-200,00</b>   | <b>-165,01</b>   |           |
| <b>813</b>                    | <b>Müllbeseitigung</b>  |      |      |                     |                  |                  |                          |                  |                  |           |
| <b>813000</b>                 | <b>Abfallbeseitigung</b>  |      |      |                     |                  |                  |                          |                  |                  |           |
| <b>Operative Gebarung</b>     |   |      |      |                     |                  |                  |                          |                  |                  |           |
| 2/813000+852000               | Müllentsorgungsgebühren   | 2113 | 3113 | 12                  | 3 500,00         | 2 500,00         | 2 697,71                 | 3 500,00         | 2 500,00         | 2 697,71  |
| 2/813000+862000               | Transfers von Gemeinden, Gemeindeverbände (ohne marktbestimmte Tätigkeit) und Gemeindefonds | 2121 | 3121 | 15                  | 13 000,00        | 13 000,00        | 12 682,63                | 13 000,00        | 13 000,00        | 12 682,63 |
| <b>SU 21 / 31</b>             | <b>Summe Erträge / Einzahlungen operative Gebarung</b>                                      |      |      | <b>16 500,00</b>    | <b>15 500,00</b> | <b>15 380,34</b> | <b>16 500,00</b>         | <b>15 500,00</b> | <b>15 380,34</b> |           |
| 1/813000-613000               | Instandhaltung der Sammelzentren  | 2224 | 3224 | 24                  | 0,00             | 200,00           | 0,00                     | 0,00             | 200,00           | 0,00      |
| 1/813000-720000               | Kostenbeiträge für Leistungen   | 2225 | 3225 | 24                  | 9 000,00         | 6 000,00         | 9 500,00                 | 9 000,00         | 6 000,00         | 9 500,00  |
| <b>SU 22 / 32</b>             | <b>Summe Aufwendungen / Auszahlungen operative Gebarung</b>                                 |      |      | <b>9 000,00</b>     | <b>6 200,00</b>  | <b>9 500,00</b>  | <b>9 000,00</b>          | <b>6 200,00</b>  | <b>9 500,00</b>  |           |
| <b>SA 0 / SA 1</b>            | <b>(0) Nettoergebnis (21 - 22) / (1) Geldfluss operative Gebarung (31 - 32)</b>             |      |      | <b>7 500,00</b>     | <b>9 300,00</b>  | <b>5 880,34</b>  | <b>7 500,00</b>          | <b>9 300,00</b>  | <b>5 880,34</b>  |           |
| <b>SU 23</b>                  | <b>Summe Haushaltsrücklagen</b>   |      |      | <b>0,00</b>         | <b>0,00</b>      | <b>0,00</b>      | <b>0,00</b>              | <b>0,00</b>      | <b>0,00</b>      |           |

|                               | MVAG | VC QU | Ergebnisvoranschlag   |              |           | Finanzierungsvoranschlag |                   |                   |                   |                   |                   |
|-------------------------------|------|-------|---|--------------|-----------|--------------------------|-------------------|-------------------|-------------------|-------------------|-------------------|
|                               |      |       | EH  | FH           | VA 2023   | VA 2022                  | RA 2021           | VA 2023           | VA 2022           | RA 2021           |                   |
| <b>SA00</b>                   |      |       | <b>Nettoergebnis nach Zuw./Entn. Haushaltsrücklagen (Saldo 0 +/- SU23)</b>            |              |           | <b>7 500,00</b>          | <b>9 300,00</b>   | <b>5 880,34</b>   |                   |                   |                   |
| <b>Investive Gebarung</b>     |      |       |   |              |           |                          |                   |                   |                   |                   |                   |
| <b>SU 33</b>                  |      |       | <b>Summe Einzahlungen investive Gebarung</b>  |              |           |                          |                   | <b>0,00</b>       | <b>0,00</b>       | <b>0,00</b>       |                   |
| <b>SU 34</b>                  |      |       | <b>Summe Auszahlungen investive Gebarung</b>  |              |           |                          |                   | <b>0,00</b>       | <b>0,00</b>       | <b>0,00</b>       |                   |
| <b>SA2</b>                    |      |       | <b>Saldo (2) Geldfluss aus der Investiven Gebarung (33 – 34)</b>                      |              |           |                          |                   | <b>0,00</b>       | <b>0,00</b>       | <b>0,00</b>       |                   |
| <b>SA3</b>                    |      |       | <b>Saldo (3) Nettofinanzierungssaldo (Saldo 1 + Saldo 2)</b>                          |              |           |                          |                   | <b>7 500,00</b>   | <b>9 300,00</b>   | <b>5 880,34</b>   |                   |
| <b>Finanzierungstätigkeit</b> |      |       |   |              |           |                          |                   |                   |                   |                   |                   |
| <b>SU 35</b>                  |      |       | <b>Summe Einzahlungen aus der Finanzierungstätigkeit</b>                              |              |           |                          |                   | <b>0,00</b>       | <b>0,00</b>       | <b>0,00</b>       |                   |
| <b>SU 36</b>                  |      |       | <b>Summe Auszahlungen aus der Finanzierungstätigkeit</b>                              |              |           |                          |                   | <b>0,00</b>       | <b>0,00</b>       | <b>0,00</b>       |                   |
| <b>SA4</b>                    |      |       | <b>Saldo (4) Geldfluss aus der Finanzierungstätigkeit (35 – 36)</b>                   |              |           |                          |                   | <b>0,00</b>       | <b>0,00</b>       | <b>0,00</b>       |                   |
| <b>SA5</b>                    |      |       | <b>Saldo (5) Geldfluss aus der voranschlagswirksamen Gebarung (Saldo 3 + Saldo 4)</b> |              |           |                          |                   | <b>7 500,00</b>   | <b>9 300,00</b>   | <b>5 880,34</b>   |                   |
| <b>814</b>                    |      |       | <b>Straßenreinigung</b>   |              |           |                          |                   |                   |                   |                   |                   |
| <b>814000</b>                 |      |       | <b>Straßenreinigung</b>   |              |           |                          |                   |                   |                   |                   |                   |
| <b>Operative Gebarung</b>     |      |       |   |              |           |                          |                   |                   |                   |                   |                   |
| <b>SU 21 / 31</b>             |      |       | <b>Summe Erträge / Einzahlungen operative Gebarung</b>                                |              |           | <b>0,00</b>              | <b>0,00</b>       | <b>0,00</b>       | <b>0,00</b>       | <b>0,00</b>       | <b>0,00</b>       |
| 1/814000-452000               |      |       | Treibstoffe   | 2221 3221 23 | 10 000,00 | 7 000,00                 | 5 629,92          | 10 000,00         | 7 000,00          | 5 629,92          |                   |
| 1/814000-455000               |      |       | Chemische und sonstige artverwandte Mittel  | 2221 3221 23 | 12 000,00 | 10 000,00                | 16 985,28         | 12 000,00         | 10 000,00         | 17 415,68         |                   |
| 1/814000-720000               |      |       | Kostenbeiträge für Leistungen   | 2225 3225 24 | 22 000,00 | 20 000,00                | 53 240,00         | 22 000,00         | 20 000,00         | 53 240,00         |                   |
| 1/814000-728000               |      |       | Entgelte für sonstige Leistungen  | 2225 3225 24 | 0,00      | 1 000,00                 | 998,55            | 0,00              | 1 000,00          | 998,55            |                   |
| <b>SU 22 / 32</b>             |      |       | <b>Summe Aufwendungen / Auszahlungen operative Gebarung</b>                           |              |           | <b>44 000,00</b>         | <b>38 000,00</b>  | <b>76 853,75</b>  | <b>44 000,00</b>  | <b>38 000,00</b>  | <b>77 284,15</b>  |
| <b>SA 0 / SA 1</b>            |      |       | <b>(0) Nettoergebnis (21 - 22) / (1) Geldfluss operative Gebarung (31 – 32)</b>       |              |           | <b>-44 000,00</b>        | <b>-38 000,00</b> | <b>-76 853,75</b> | <b>-44 000,00</b> | <b>-38 000,00</b> | <b>-77 284,15</b> |
| <b>SU 23</b>                  |      |       | <b>Summe Haushaltsrücklagen</b>   |              |           | <b>0,00</b>              | <b>0,00</b>       | <b>0,00</b>       | <b>0,00</b>       | <b>0,00</b>       |                   |
| <b>SA00</b>                   |      |       | <b>Nettoergebnis nach Zuw./Entn. Haushaltsrücklagen (Saldo 0 +/- SU23)</b>            |              |           | <b>-44 000,00</b>        | <b>-38 000,00</b> | <b>-76 853,75</b> |                   |                   |                   |
| <b>Investive Gebarung</b>     |      |       |   |              |           |                          |                   |                   |                   |                   |                   |
| <b>SU 33</b>                  |      |       | <b>Summe Einzahlungen investive Gebarung</b>  |              |           |                          |                   | <b>0,00</b>       | <b>0,00</b>       | <b>0,00</b>       |                   |
| <b>SU 34</b>                  |      |       | <b>Summe Auszahlungen investive Gebarung</b>  |              |           |                          |                   | <b>0,00</b>       | <b>0,00</b>       | <b>0,00</b>       |                   |
| <b>SA2</b>                    |      |       | <b>Saldo (2) Geldfluss aus der Investiven Gebarung (33 – 34)</b>                      |              |           |                          |                   | <b>0,00</b>       | <b>0,00</b>       | <b>0,00</b>       |                   |
| <b>SA3</b>                    |      |       | <b>Saldo (3) Nettofinanzierungssaldo (Saldo 1 + Saldo 2)</b>                          |              |           |                          |                   | <b>-44 000,00</b> | <b>-38 000,00</b> | <b>-77 284,15</b> |                   |
| <b>Finanzierungstätigkeit</b> |      |       |   |              |           |                          |                   |                   |                   |                   |                   |
| <b>SU 35</b>                  |      |       | <b>Summe Einzahlungen aus der Finanzierungstätigkeit</b>                              |              |           |                          |                   | <b>0,00</b>       | <b>0,00</b>       | <b>0,00</b>       |                   |
| <b>SU 36</b>                  |      |       | <b>Summe Auszahlungen aus der Finanzierungstätigkeit</b>                              |              |           |                          |                   | <b>0,00</b>       | <b>0,00</b>       | <b>0,00</b>       |                   |
| <b>SA4</b>                    |      |       | <b>Saldo (4) Geldfluss aus der Finanzierungstätigkeit (35 – 36)</b>                   |              |           |                          |                   | <b>0,00</b>       | <b>0,00</b>       | <b>0,00</b>       |                   |
| <b>SA5</b>                    |      |       | <b>Saldo (5) Geldfluss aus der voranschlagswirksamen Gebarung (Saldo 3 + Saldo 4)</b> |              |           |                          |                   | <b>-44 000,00</b> | <b>-38 000,00</b> | <b>-77 284,15</b> |                   |

|                               |   | MVAG |      | VC QU | Ergebnisvoranschlag |                   |                   | Finanzierungsvoranschlag |                   |                   |
|-------------------------------|---|------|------|-------|---------------------|-------------------|-------------------|--------------------------|-------------------|-------------------|
|                               |   | EH   | FH   |       | VA 2023             | VA 2022           | RA 2021           | VA 2023                  | VA 2022           | RA 2021           |
| <b>815</b>                    | <b>Park- und Gartenanlagen, Kinderspielplätze</b>                                     |      |      |       |                     |                   |                   |                          |                   |                   |
| <b>815000</b>                 | <b>Park- und Gartenanlagen, Kinderspielplätze</b>                                     |      |      |       |                     |                   |                   |                          |                   |                   |
| <b>Operative Gebarung</b>     |   |      |      |       |                     |                   |                   |                          |                   |                   |
| 2/815000+813000               | Erträge aus der Auflösung von Investitionszuschüssen (Kapitaltransfers)               | 2127 |      |       | 900,00              | 900,00            | 446,36            | 0,00                     | 0,00              | 0,00              |
| 6/815000+829910               | Sonstige Erträge  | 2116 | 3116 | 1 18  | 7 200,00            | 0,00              | 0,00              | 7 200,00                 | 0,00              | 0,00              |
| <b>SU 21 / 31</b>             | <b>Summe Erträge / Einzahlungen operative Gebarung</b>                                |      |      |       | <b>8 100,00</b>     | <b>900,00</b>     | <b>446,36</b>     | <b>7 200,00</b>          | <b>0,00</b>       | <b>0,00</b>       |
| 1/815000-400000               | Geringwertige Wirtschaftsgüter  | 2221 | 3221 | 23    | 500,00              | 500,00            | 75,48             | 500,00                   | 500,00            | 75,48             |
| 1/815000-452000               | Treibstoffe Rasenmäher  | 2221 | 3221 | 23    | 1 500,00            | 200,00            | 150,85            | 1 500,00                 | 200,00            | 150,85            |
| 1/815000-613000               | Instandhaltung von sonstigen Grundstückseinrichtungen                                 | 2224 | 3224 | 24    | 1 500,00            | 1 500,00          | 2 539,32          | 1 500,00                 | 1 500,00          | 2 539,32          |
| 1/815000-680000               | Planmäßige Abschreibung   | 2226 |      |       | 2 600,00            | 900,00            | 1 161,38          | 0,00                     | 0,00              | 0,00              |
| 1/815000-720000               | Kostenbeiträge für Leistungen   | 2225 | 3225 | 24    | 30 000,00           | 30 000,00         | 43 500,00         | 30 000,00                | 30 000,00         | 43 500,00         |
| 1/815000-728000               | Entgelte für sonstige Leistungen  | 2225 | 3225 | 24    | 300,00              | 300,00            | 0,00              | 300,00                   | 300,00            | 251,55            |
| 1/815000-729000               | Sonstige Ausgaben   | 2225 | 3225 | 24    | 0,00                | 100,00            | 0,00              | 0,00                     | 100,00            | 0,00              |
| <b>SU 22 / 32</b>             | <b>Summe Aufwendungen / Auszahlungen operative Gebarung</b>                           |      |      |       | <b>36 400,00</b>    | <b>33 500,00</b>  | <b>47 427,03</b>  | <b>33 800,00</b>         | <b>32 600,00</b>  | <b>46 517,20</b>  |
| <b>SA 0 / SA 1</b>            | <b>(0) Nettoergebnis (21 - 22) / (1) Geldfluss operative Gebarung (31 - 32)</b>       |      |      |       | <b>-28 300,00</b>   | <b>-32 600,00</b> | <b>-46 980,67</b> | <b>-26 600,00</b>        | <b>-32 600,00</b> | <b>-46 517,20</b> |
| <b>SU 23</b>                  | <b>Summe Haushaltsrücklagen</b>   |      |      |       | <b>0,00</b>         | <b>0,00</b>       | <b>0,00</b>       | <b>0,00</b>              | <b>0,00</b>       | <b>0,00</b>       |
| <b>SA00</b>                   | <b>Nettoergebnis nach Zuw./Entn. Haushaltsrücklagen (Saldo 0 +/- SU23)</b>            |      |      |       | <b>-28 300,00</b>   | <b>-32 600,00</b> | <b>-46 980,67</b> |                          |                   |                   |
| <b>Investive Gebarung</b>     |   |      |      |       |                     |                   |                   |                          |                   |                   |
| 2/815000+300000               | Kapitaltransfers von Bund, Bundesfonds und Bundeskammern                              |      | 3331 | 1 33  | 0,00                | 0,00              | 0,00              | 7 200,00                 | 0,00              | 4 763,92          |
| 2/815000+300100               | Kapitaltransfers von Bund, Bundesfonds und Bundeskammern - Umzäunung Spielplatz AN    |      | 3331 | 1 33  | 0,00                | 0,00              | 0,00              | 0,00                     | 0,00              | 8 326,59          |
| <b>SU 33</b>                  | <b>Summe Einzahlungen investive Gebarung</b>  |      |      |       |                     |                   |                   | <b>7 200,00</b>          | <b>0,00</b>       | <b>13 090,51</b>  |
| 5/815000-006000               | Sonstige Grundstückseinrichtungen - Spielgeräte                                       |      | 3412 | 1 40  | 0,00                | 0,00              | 0,00              | 14 400,00                | 0,00              | 9 458,17          |
| 5/815000-006100               | Sonstige Grundstückseinrichtungen - Umzäunung Spielplatz AN                           |      | 3412 | 1 40  | 0,00                | 0,00              | 0,00              | 0,00                     | 0,00              | 27 538,60         |
| <b>SU 34</b>                  | <b>Summe Auszahlungen investive Gebarung</b>  |      |      |       |                     |                   |                   | <b>14 400,00</b>         | <b>0,00</b>       | <b>36 996,77</b>  |
| <b>SA2</b>                    | <b>Saldo (2) Geldfluss aus der Investiven Gebarung (33 - 34)</b>                      |      |      |       |                     |                   |                   | <b>-7 200,00</b>         | <b>0,00</b>       | <b>-23 906,26</b> |
| <b>SA3</b>                    | <b>Saldo (3) Nettofinanzierungssaldo (Saldo 1 + Saldo 2)</b>                          |      |      |       |                     |                   |                   | <b>-33 800,00</b>        | <b>-32 600,00</b> | <b>-70 423,46</b> |
| <b>Finanzierungstätigkeit</b> |   |      |      |       |                     |                   |                   |                          |                   |                   |
| <b>SU 35</b>                  | <b>Summe Einzahlungen aus der Finanzierungstätigkeit</b>                              |      |      |       |                     |                   |                   | <b>0,00</b>              | <b>0,00</b>       | <b>0,00</b>       |
| <b>SU 36</b>                  | <b>Summe Auszahlungen aus der Finanzierungstätigkeit</b>                              |      |      |       |                     |                   |                   | <b>0,00</b>              | <b>0,00</b>       | <b>0,00</b>       |
| <b>SA4</b>                    | <b>Saldo (4) Geldfluss aus der Finanzierungstätigkeit (35 - 36)</b>                   |      |      |       |                     |                   |                   | <b>0,00</b>              | <b>0,00</b>       | <b>0,00</b>       |
| <b>SA5</b>                    | <b>Saldo (5) Geldfluss aus der voranschlagswirksamen Gebarung (Saldo 3 + Saldo 4)</b> |      |      |       |                     |                   |                   | <b>-33 800,00</b>        | <b>-32 600,00</b> | <b>-70 423,46</b> |

|                               |   | MVAG |      | VC QU | Ergebnisvoranschlag |                   |                   | Finanzierungsvoranschlag |                   |                   |
|-------------------------------|---|------|------|-------|---------------------|-------------------|-------------------|--------------------------|-------------------|-------------------|
|                               |   | EH   | FH   |       | VA 2023             | VA 2022           | RA 2021           | VA 2023                  | VA 2022           | RA 2021           |
| <b>816</b>                    | <b>Öffentliche Beleuchtung und öffentliche Uhren</b>                                  |      |      |       |                     |                   |                   |                          |                   |                   |
| <b>816000</b>                 | <b>Öffentliche Beleuchtung und öffentliche Uhren</b>                                  |      |      |       |                     |                   |                   |                          |                   |                   |
| <b>Operative Gebarung</b>     |   |      |      |       |                     |                   |                   |                          |                   |                   |
| <b>SU 21 / 31</b>             | <b>Summe Erträge / Einzahlungen operative Gebarung</b>                                |      |      |       | <b>0,00</b>         | <b>0,00</b>       | <b>0,00</b>       | <b>0,00</b>              | <b>0,00</b>       | <b>0,00</b>       |
| 1/816000-600000               | Energiebezüge   | 2222 | 3222 | 24    | 25 200,00           | 15 000,00         | 12 612,95         | 25 200,00                | 15 000,00         | 12 612,95         |
| 1/816000-611000               | Instandhaltung von Straßenbauten  | 2224 | 3224 | 24    | 1 500,00            | 1 500,00          | 2 446,95          | 1 500,00                 | 1 500,00          | 2 680,13          |
| 1/816000-680000               | Planmäßige Abschreibung   | 2226 |      |       | 800,00              | 800,00            | 787,11            | 0,00                     | 0,00              | 0,00              |
| 1/816000-720000               | Kostenbeiträge für Leistungen   | 2225 | 3225 | 24    | 2 500,00            | 3 000,00          | 10 460,00         | 2 500,00                 | 3 000,00          | 10 460,00         |
| <b>SU 22 / 32</b>             | <b>Summe Aufwendungen / Auszahlungen operative Gebarung</b>                           |      |      |       | <b>30 000,00</b>    | <b>20 300,00</b>  | <b>26 307,01</b>  | <b>29 200,00</b>         | <b>19 500,00</b>  | <b>25 753,08</b>  |
| <b>SA 0 / SA 1</b>            | <b>(0) Nettoergebnis (21 - 22) / (1) Geldfluss operative Gebarung (31 - 32)</b>       |      |      |       | <b>-30 000,00</b>   | <b>-20 300,00</b> | <b>-26 307,01</b> | <b>-29 200,00</b>        | <b>-19 500,00</b> | <b>-25 753,08</b> |
| <b>SU 23</b>                  | <b>Summe Haushaltsrücklagen</b>   |      |      |       | <b>0,00</b>         | <b>0,00</b>       | <b>0,00</b>       | <b>0,00</b>              | <b>0,00</b>       | <b>0,00</b>       |
| <b>SA00</b>                   | <b>Nettoergebnis nach Zuw./Entn. Haushaltsrücklagen (Saldo 0 +/- SU23)</b>            |      |      |       | <b>-30 000,00</b>   | <b>-20 300,00</b> | <b>-26 307,01</b> |                          |                   |                   |
| <b>Investive Gebarung</b>     |   |      |      |       |                     |                   |                   |                          |                   |                   |
| <b>SU 33</b>                  | <b>Summe Einzahlungen investive Gebarung</b>  |      |      |       |                     |                   |                   | <b>0,00</b>              | <b>0,00</b>       | <b>0,00</b>       |
| 5/816000-005000               | Anlagen zu Straßenbauten  |      | 3412 | 1 40  | 0,00                | 0,00              | 0,00              | 0,00                     | 0,00              | 4 876,12          |
| <b>SU 34</b>                  | <b>Summe Auszahlungen investive Gebarung</b>  |      |      |       |                     |                   |                   | <b>0,00</b>              | <b>0,00</b>       | <b>4 876,12</b>   |
| <b>SA2</b>                    | <b>Saldo (2) Geldfluss aus der Investiven Gebarung (33 - 34)</b>                      |      |      |       |                     |                   |                   | <b>0,00</b>              | <b>0,00</b>       | <b>-4 876,12</b>  |
| <b>SA3</b>                    | <b>Saldo (3) Nettofinanzierungssaldo (Saldo 1 + Saldo 2)</b>                          |      |      |       |                     |                   |                   | <b>-29 200,00</b>        | <b>-19 500,00</b> | <b>-30 629,20</b> |
| <b>Finanzierungstätigkeit</b> |   |      |      |       |                     |                   |                   |                          |                   |                   |
| <b>SU 35</b>                  | <b>Summe Einzahlungen aus der Finanzierungstätigkeit</b>                              |      |      |       |                     |                   |                   | <b>0,00</b>              | <b>0,00</b>       | <b>0,00</b>       |
| <b>SU 36</b>                  | <b>Summe Auszahlungen aus der Finanzierungstätigkeit</b>                              |      |      |       |                     |                   |                   | <b>0,00</b>              | <b>0,00</b>       | <b>0,00</b>       |
| <b>SA4</b>                    | <b>Saldo (4) Geldfluss aus der Finanzierungstätigkeit (35 - 36)</b>                   |      |      |       |                     |                   |                   | <b>0,00</b>              | <b>0,00</b>       | <b>0,00</b>       |
| <b>SA5</b>                    | <b>Saldo (5) Geldfluss aus der voranschlagswirksamen Gebarung (Saldo 3 + Saldo 4)</b> |      |      |       |                     |                   |                   | <b>-29 200,00</b>        | <b>-19 500,00</b> | <b>-30 629,20</b> |
| <b>817</b>                    | <b>Friedhöfe (einschließlich Einsegnungshallen und Krematorien)</b>                   |      |      |       |                     |                   |                   |                          |                   |                   |
| <b>817000</b>                 | <b>Friedhöfe</b>  |      |      |       |                     |                   |                   |                          |                   |                   |
| <b>Operative Gebarung</b>     |   |      |      |       |                     |                   |                   |                          |                   |                   |
| 2/817000+813000               | Erträge aus der Auflösung von Investitionszuschüssen (Kapitaltransfers)               |      | 2127 |       | 1 000,00            | 0,00              | 1 040,51          | 0,00                     | 0,00              | 0,00              |
| 2/817000+852000               | Grabstellengebühren   | 2113 | 3113 | 12    | 16 000,00           | 16 000,00         | 21 710,00         | 16 000,00                | 16 000,00         | 21 510,00         |
| 2/817000+852100               | Begräbnis- u. Leichen- kammergebühren   | 2113 | 3113 | 12    | 16 000,00           | 16 000,00         | 16 927,50         | 16 000,00                | 16 000,00         | 17 902,50         |
| <b>SU 21 / 31</b>             | <b>Summe Erträge / Einzahlungen operative Gebarung</b>                                |      |      |       | <b>33 000,00</b>    | <b>32 000,00</b>  | <b>39 678,01</b>  | <b>32 000,00</b>         | <b>32 000,00</b>  | <b>39 412,50</b>  |
| 1/817000-600000               | Energiebezüge   | 2222 | 3222 | 24    | 300,00              | 200,00            | 161,98            | 300,00                   | 200,00            | 161,98            |
| 1/817000-613000               | Instandhaltung von sonstigen Grundstückseinrichtungen                                 | 2224 | 3224 | 24    | 0,00                | 500,00            | 262,78            | 0,00                     | 500,00            | 262,78            |
| 1/817000-614000               | Instandhaltung der Aufbahrungshallen  | 2224 | 3224 | 24    | 2 000,00            | 300,00            | 0,00              | 2 000,00                 | 300,00            | 0,00              |
| 1/817000-670000               | Versicherungen  | 2222 | 3222 | 24    | 200,00              | 200,00            | 171,41            | 200,00                   | 200,00            | 171,41            |
| 1/817000-680000               | Planmäßige Abschreibung   | 2226 |      |       | 9 000,00            | 7 100,00          | 7 387,38          | 0,00                     | 0,00              | 0,00              |



|   |   | MVAG VC QU |      |      | Ergebnisvoranschlag |                   |                   | Finanzierungsvoranschlag |                   |                   |
|---|---|------------|------|------|---------------------|-------------------|-------------------|--------------------------|-------------------|-------------------|
|   |   | EH         | FH   |      | VA 2023             | VA 2022           | RA 2021           | VA 2023                  | VA 2022           | RA 2021           |
| 1/817000-711000                                       | Gebühren für die Benützung von Gemeindeeinrichtungen und Anlagen gemäß FAG            | 2225       | 3225 | 24   | 2 500,00            | 2 500,00          | 2 283,87          | 2 500,00                 | 2 500,00          | 2 283,87          |
| 1/817000-720000                                       | Kostenbeiträge für Leistungen   | 2225       | 3225 | 24   | 20 000,00           | 20 000,00         | 29 218,87         | 20 000,00                | 20 000,00         | 29 218,87         |
| 1/817000-728000                                       | Entgelte für sonstige Leistungen  | 2225       | 3225 | 24   | 10 000,00           | 10 000,00         | 11 024,33         | 10 000,00                | 10 000,00         | 11 024,33         |
| 1/817000-729000                                       | Sonstige Ausgaben   | 2225       | 3225 | 24   | 0,00                | 1 500,00          | 172,26            | 0,00                     | 1 500,00          | 172,26            |
| <b>SU 22 / 32</b>                                     | <b>Summe Aufwendungen / Auszahlungen operative Gebarung</b>                           |            |      |      | <b>44 000,00</b>    | <b>42 300,00</b>  | <b>50 682,88</b>  | <b>35 000,00</b>         | <b>35 200,00</b>  | <b>43 295,50</b>  |
| <b>SA 0 / SA 1</b>                                    | <b>(0) Nettoergebnis (21 - 22) / (1) Geldfluss operative Gebarung (31 - 32)</b>       |            |      |      | <b>-11 000,00</b>   | <b>-10 300,00</b> | <b>-11 004,87</b> | <b>-3 000,00</b>         | <b>-3 200,00</b>  | <b>-3 883,00</b>  |
| <b>SU 23</b>  | <b>Summe Haushaltsrücklagen</b>   |            |      |      | <b>0,00</b>         | <b>0,00</b>       | <b>0,00</b>       | <b>0,00</b>              | <b>0,00</b>       | <b>0,00</b>       |
| <b>SA00</b>   | <b>Nettoergebnis nach Zuw./Entn. Haushaltsrücklagen (Saldo 0 +/- SU23)</b>            |            |      |      | <b>-11 000,00</b>   | <b>-10 300,00</b> | <b>-11 004,87</b> |                          |                   |                   |
| <b>Investive Gebarung</b>                             |   |            |      |      |                     |                   |                   |                          |                   |                   |
| 2/817000+300000                                       | Kapitaltransfers von Bund, Bundesfonds und Bundeskammern                              |            | 3331 | 1 33 | 0,00                | 0,00              | 0,00              | 0,00                     | 0,00              | 10 710,00         |
| <b>SU 33</b>  | <b>Summe Einzahlungen investive Gebarung</b>  |            |      |      |                     |                   |                   | <b>0,00</b>              | <b>0,00</b>       | <b>10 710,00</b>  |
| 5/817000-010000                                       | Gebäude und Bauten  |            | 3413 | 1 40 | 0,00                | 0,00              | 0,00              | 0,00                     | 0,00              | 26 884,53         |
| 5/817000-050000                                       | Sonderanlagen   |            | 3412 | 1 40 | 0,00                | 0,00              | 0,00              | 0,00                     | 14 800,00         | 7 039,88          |
| <b>SU 34</b>  | <b>Summe Auszahlungen investive Gebarung</b>  |            |      |      |                     |                   |                   | <b>0,00</b>              | <b>14 800,00</b>  | <b>33 924,41</b>  |
| <b>SA2</b>  | <b>Saldo (2) Geldfluss aus der Investiven Gebarung (33 - 34)</b>                      |            |      |      |                     |                   |                   | <b>0,00</b>              | <b>-14 800,00</b> | <b>-23 214,41</b> |
| <b>SA3</b>  | <b>Saldo (3) Nettofinanzierungssaldo (Saldo 1 + Saldo 2)</b>                          |            |      |      |                     |                   |                   | <b>-3 000,00</b>         | <b>-18 000,00</b> | <b>-27 097,41</b> |
| <b>Finanzierungstätigkeit</b>                         |   |            |      |      |                     |                   |                   |                          |                   |                   |
| <b>SU 35</b>  | <b>Summe Einzahlungen aus der Finanzierungstätigkeit</b>                              |            |      |      |                     |                   |                   | <b>0,00</b>              | <b>0,00</b>       | <b>0,00</b>       |
| <b>SU 36</b>  | <b>Summe Auszahlungen aus der Finanzierungstätigkeit</b>                              |            |      |      |                     |                   |                   | <b>0,00</b>              | <b>0,00</b>       | <b>0,00</b>       |
| <b>SA4</b>  | <b>Saldo (4) Geldfluss aus der Finanzierungstätigkeit (35 - 36)</b>                   |            |      |      |                     |                   |                   | <b>0,00</b>              | <b>0,00</b>       | <b>0,00</b>       |
| <b>SA5</b>  | <b>Saldo (5) Geldfluss aus der voranschlagswirksamen Gebarung (Saldo 3 + Saldo 4)</b> |            |      |      |                     |                   |                   | <b>-3 000,00</b>         | <b>-18 000,00</b> | <b>-27 097,41</b> |
| <b>82 Betriebsähnliche Einrichtungen und Betriebe</b> |   |            |      |      |                     |                   |                   |                          |                   |                   |
| <b>820 Wirtschaftshöfe</b>                            |   |            |      |      |                     |                   |                   |                          |                   |                   |
| <b>820000 Wirtschaftshöfe</b>                         |   |            |      |      |                     |                   |                   |                          |                   |                   |
| <b>Operative Gebarung</b>                             |   |            |      |      |                     |                   |                   |                          |                   |                   |
| 2/820000+810000                                       | Erträge aus Leistungen  | 2114       | 3114 | 13   | 1 000,00            | 500,00            | 865,72            | 1 000,00                 | 500,00            | 755,72            |
| 2/820000+813000                                       | Erträge aus der Auflösung von Investitionszuschüssen (Kapitaltransfers)               | 2127       |      |      | 1 600,00            | 900,00            | 1 557,15          | 0,00                     | 0,00              | 0,00              |
| 2/820000+816000                                       | Kostensätze für sonstige Leistungen   | 2114       | 3114 | 13   | 130 500,00          | 101 000,00        | 199 020,00        | 130 500,00               | 101 000,00        | 199 020,00        |
| 2/820000+828000                                       | Rückersätze von Ausgaben  | 2116       | 3116 | 18   | 0,00                | 0,00              | 333,00            | 0,00                     | 0,00              | 282,00            |
| 2/820000+829000                                       | Sonstige Einnahmen  | 2116       | 3116 | 18   | 0,00                | 200,00            | 0,00              | 0,00                     | 200,00            | 0,00              |
| 6/820000+829960                                       | Sonstige Erträge  | 2116       | 3116 | 1 18 | 0,00                | 0,00              | 258 461,80        | 0,00                     | 0,00              | 258 461,80        |

|                    |  | MVAG |      | VC QU | Ergebnisvoranschlag |                    |                    | Finanzierungsvoranschlag |                    |                    |
|--------------------|--|------|------|-------|---------------------|--------------------|--------------------|--------------------------|--------------------|--------------------|
|                    |  | EH   | FH   |       | VA 2023             | VA 2022            | RA 2021            | VA 2023                  | VA 2022            | RA 2021            |
| 2/820000+863000    | Transfers von sonstigen Trägern öffentlichen Rechts und Sozialversicherungsträgern | 2121 | 3121 | 15    | 0,00                | 0,00               | 4 145,52           | 0,00                     | 0,00               | 4 145,52           |
| <b>SU 21 / 31</b>  | <b>Summe Erträge / Einzahlungen operative Gebarung</b>                             |      |      |       | <b>133 100,00</b>   | <b>102 600,00</b>  | <b>464 383,19</b>  | <b>131 500,00</b>        | <b>101 700,00</b>  | <b>462 665,04</b>  |
| 1/820000-400000    | Geringwertige Wirtschaftsgüter   | 2221 | 3221 | 23    | 10 000,00           | 10 000,00          | 14 888,20          | 10 000,00                | 10 000,00          | 14 672,41          |
| 1/820000-451000    | Brennstoffe  | 2221 | 3221 | 23    | 2 000,00            | 1 500,00           | 1 485,40           | 2 000,00                 | 1 500,00           | 1 485,40           |
| 1/820000-452000    | Treibstoffe  | 2221 | 3221 | 23    | 5 000,00            | 7 000,00           | 11 895,68          | 5 000,00                 | 7 000,00           | 5 937,59           |
| 1/820000-454000    | Reinigungsmittel   | 2221 | 3221 | 23    | 200,00              | 200,00             | 0,00               | 200,00                   | 200,00             | 0,00               |
| 1/820000-456000    | Schreib-, Zeichen- und sonstige Büromittel   | 2221 | 3221 | 23    | 200,00              | 200,00             | 192,41             | 200,00                   | 200,00             | 192,41             |
| 1/820000-458000    | Mittel zur ärztlichen Betreuung und Gesundheitsvorsorge                            | 2221 | 3221 | 23    | 500,00              | 100,00             | 452,55             | 500,00                   | 100,00             | 452,55             |
| 1/820000-459000    | Sonstige Verbrauchsgüter   | 2221 | 3221 | 23    | 3 000,00            | 2 000,00           | 2 020,61           | 3 000,00                 | 2 000,00           | 2 714,38           |
| 1/820000-511000    | Bezüge Vertragsbedienstete Handwerkliche Verwendung                                | 2211 | 3211 | 20    | 191 400,00          | 155 800,00         | 155 682,88         | 191 400,00               | 155 800,00         | 155 682,88         |
| 1/820000-523000    | Geldbezüge der nicht ganzjährig beschäftigten Arbeiter                             | 2211 | 3211 | 20    | 55 000,00           | 82 200,00          | 107 230,08         | 55 000,00                | 82 200,00          | 107 230,08         |
| 1/820000-569000    | Sonstige Nebengebühren   | 2211 | 3211 | 20    | 1 000,00            | 400,00             | 562,87             | 1 000,00                 | 400,00             | 562,87             |
| 1/820000-580000    | Sonstiger Dienstgeberbeitrag zum Ausgleichsfonds f.Familienbeihilfen               | 2212 | 3212 | 20    | 9 400,00            | 9 300,00           | 9 732,07           | 9 400,00                 | 9 300,00           | 9 732,07           |
| 1/820000-582000    | Sonstiger Dienstgeberbeitrag zur sozialen Sicherheit                               | 2212 | 3212 | 20    | 52 000,00           | 51 200,00          | 55 653,49          | 52 000,00                | 51 200,00          | 55 653,49          |
| 1/820000-592000    | Dotierung von Rückstellungen für Jubiläumszuwendungen                              | 2214 |      |       | 2 000,00            | 900,00             | 874,94             | 0,00                     | 0,00               | 0,00               |
| 1/820000-600000    | Energiebezüge  | 2222 | 3222 | 24    | 11 400,00           | 3 500,00           | 3 321,39           | 11 400,00                | 3 500,00           | 3 321,39           |
| 1/820000-614000    | Instandhaltung von Gebäuden und Bauten   | 2224 | 3224 | 24    | 500,00              | 0,00               | 0,00               | 500,00                   | 0,00               | 0,00               |
| 1/820000-616000    | Instandhaltung der Maschinen   | 2224 | 3224 | 24    | 15 000,00           | 12 000,00          | 15 323,50          | 15 000,00                | 12 000,00          | 15 348,75          |
| 1/820000-617000    | Instandhaltung der Fahrzeuge   | 2224 | 3224 | 24    | 6 000,00            | 6 000,00           | 8 139,34           | 6 000,00                 | 6 000,00           | 8 130,38           |
| 1/820000-631000    | Telekommunikationsdienste  | 2222 | 3222 | 24    | 200,00              | 200,00             | 200,00             | 200,00                   | 200,00             | 200,00             |
| 1/820000-670000    | Versicherungen   | 2222 | 3222 | 24    | 5 000,00            | 5 000,00           | 5 203,96           | 5 000,00                 | 5 000,00           | 5 203,96           |
| 1/820000-680000    | Planmäßige Abschreibung  | 2226 |      |       | 55 500,00           | 41 000,00          | 56 694,71          | 0,00                     | 0,00               | 0,00               |
| 1/820000-711000    | Gebühren für die Benützung von Gemeindeeinrichtungen und Anlagen gemäß FAG         | 2225 | 3225 | 24    | 2 200,00            | 2 000,00           | 2 135,89           | 2 200,00                 | 2 000,00           | 2 135,89           |
| 1/820000-724000    | Reisegebühren  | 2225 | 3225 | 24    | 300,00              | 300,00             | 289,32             | 300,00                   | 300,00             | 289,32             |
| 1/820000-728000    | Entgelte für sonstige Leistungen   | 2225 | 3225 | 24    | 1 200,00            | 500,00             | 324,07             | 1 200,00                 | 500,00             | 324,07             |
| 1/820000-729000    | Sonstige Ausgaben  | 2225 | 3225 | 24    | 0,00                | 200,00             | 674,71             | 0,00                     | 200,00             | 674,71             |
| 1/820000-729960    | Sonstige Aufwendungen  | 2225 | 3225 | 24    | 0,00                | 0,00               | 258 461,80         | 0,00                     | 0,00               | 258 461,80         |
| <b>SU 22 / 32</b>  | <b>Summe Aufwendungen / Auszahlungen operative Gebarung</b>                        |      |      |       | <b>429 000,00</b>   | <b>391 500,00</b>  | <b>711 439,87</b>  | <b>371 500,00</b>        | <b>349 600,00</b>  | <b>648 406,40</b>  |
| <b>SA 0 / SA 1</b> | <b>(0) Nettoergebnis (21 - 22) / (1) Geldfluss operative Gebarung (31 - 32)</b>    |      |      |       | <b>-295 900,00</b>  | <b>-288 900,00</b> | <b>-247 056,68</b> | <b>-240 000,00</b>       | <b>-247 900,00</b> | <b>-185 741,36</b> |
| <b>SU 23</b>       | <b>Summe Haushaltsrücklagen</b>  |      |      |       | <b>0,00</b>         | <b>0,00</b>        | <b>0,00</b>        | <b>0,00</b>              | <b>0,00</b>        | <b>0,00</b>        |

|  |   | MVAG |      | VC QU | Ergebnisvoranschlag |                    |                    | Finanzierungsvoranschlag |                    |                    |
|--|---|------|------|-------|---------------------|--------------------|--------------------|--------------------------|--------------------|--------------------|
|  |   | EH   | FH   |       | VA 2023             | VA 2022            | RA 2021            | VA 2023                  | VA 2022            | RA 2021            |
| <b>SA00</b>  | <b>Nettoergebnis nach Zuw./Entn. Haushaltsrücklagen (Saldo 0 +/- SU23)</b>                  |      |      |       | <b>-295 900,00</b>  | <b>-288 900,00</b> | <b>-247 056,68</b> |                          |                    |                    |
| <b>Investive Gebarung</b>                            |   |      |      |       |                     |                    |                    |                          |                    |                    |
| 2/820000+300000                                      | Kapitaltransfers von Bund, Bundesfonds und Bundeskammern                                    | 3331 | 1    | 33    | 0,00                | 0,00               | 0,00               | 0,00                     | 0,00               | 9 713,01           |
| <b>SU 33</b>   | <b>Summe Einzahlungen investive Gebarung</b>  |      |      |       |                     |                    |                    | <b>0,00</b>              | <b>0,00</b>        | <b>9 713,01</b>    |
| 5/820000-010000                                      | Gebäude und Bauten - Wirtschaftshof   | 3413 | 1    | 40    | 0,00                | 0,00               | 0,00               | 0,00                     | 0,00               | 62 821,00          |
| 5/820000-010100                                      | Gebäude und Bauten - Nebengebäude   | 3413 | 1    | 40    | 0,00                | 0,00               | 0,00               | 0,00                     | 0,00               | 93 323,50          |
| 5/820000-020000                                      | Ankauf von Maschinen  | 3414 | 1    | 41    | 0,00                | 0,00               | 0,00               | 0,00                     | 0,00               | 2 733,00           |
| 1/820000-030000                                      | Werkzeuge und sonstige Erzeugungsmittel   | 3414 | 2    | 41    | 0,00                | 0,00               | 0,00               | 4 000,00                 | 0,00               | 17 784,41          |
| 1/820000-040000                                      | Fahrzeuge   | 3414 | 2    | 41    | 0,00                | 0,00               | 0,00               | 4 500,00                 | 0,00               | 0,00               |
| 5/820000-040000                                      | Fahrzeuge   | 3414 | 1    | 41    | 0,00                | 0,00               | 0,00               | 0,00                     | 0,00               | 30 328,00          |
| <b>SU 34</b>   | <b>Summe Auszahlungen investive Gebarung</b>  |      |      |       |                     |                    |                    | <b>8 500,00</b>          | <b>0,00</b>        | <b>206 989,91</b>  |
| <b>SA2</b>   | <b>Saldo (2) Geldfluss aus der Investiven Gebarung (33 – 34)</b>                            |      |      |       |                     |                    |                    | <b>-8 500,00</b>         | <b>0,00</b>        | <b>-197 276,90</b> |
| <b>SA3</b>   | <b>Saldo (3) Nettofinanzierungssaldo (Saldo 1 + Saldo 2)</b>                                |      |      |       |                     |                    |                    | <b>-248 500,00</b>       | <b>-247 900,00</b> | <b>-383 018,26</b> |
| <b>Finanzierungstätigkeit</b>                        |   |      |      |       |                     |                    |                    |                          |                    |                    |
| <b>SU 35</b>   | <b>Summe Einzahlungen aus der Finanzierungstätigkeit</b>                                    |      |      |       |                     |                    |                    | <b>0,00</b>              | <b>0,00</b>        | <b>0,00</b>        |
| <b>SU 36</b>   | <b>Summe Auszahlungen aus der Finanzierungstätigkeit</b>                                    |      |      |       |                     |                    |                    | <b>0,00</b>              | <b>0,00</b>        | <b>0,00</b>        |
| <b>SA4</b>   | <b>Saldo (4) Geldfluss aus der Finanzierungstätigkeit (35 – 36)</b>                         |      |      |       |                     |                    |                    | <b>0,00</b>              | <b>0,00</b>        | <b>0,00</b>        |
| <b>SA5</b>   | <b>Saldo (5) Geldfluss aus der voranschlagswirksamen Gebarung (Saldo 3 + Saldo 4)</b>       |      |      |       |                     |                    |                    | <b>-248 500,00</b>       | <b>-247 900,00</b> | <b>-383 018,26</b> |
| <b>84 Liegenschaften, Wohn- und Geschäftsgebäude</b> |   |      |      |       |                     |                    |                    |                          |                    |                    |
| <b>840</b>   | <b>Grundbesitz</b>  |      |      |       |                     |                    |                    |                          |                    |                    |
| <b>840000</b>  | <b>Grundbesitz</b>  |      |      |       |                     |                    |                    |                          |                    |                    |
| <b>Operative Gebarung</b>                            |   |      |      |       |                     |                    |                    |                          |                    |                    |
| 2/840000+801000                                      | Veräußerungen von Grundstücken und Grundstückseinrichtungen                                 | 2116 |      | 30    | 12 000,00           | 10 000,00          | 35 652,19          | 0,00                     | 0,00               | 0,00               |
| 2/840000+811000                                      | Einnahmen aus Vermietung Verpachtung  | 2115 | 3115 | 14    | 4 300,00            | 3 900,00           | 4 118,61           | 4 300,00                 | 3 900,00           | 4 118,61           |
| 2/840000+829000                                      | Sonstige Erträge  | 2116 | 3116 | 18    | 0,00                | 0,00               | 3 328,00           | 0,00                     | 0,00               | 3 328,00           |
| 2/840000+891000                                      | Sonstige Wertaufholungen / Bestandsvermehrungen am kurzfristigen und langfristigen Vermögen | 2117 |      |       | 0,00                | 0,00               | 840,10             | 0,00                     | 0,00               | 0,00               |
| <b>SU 21 / 31</b>                                    | <b>Summe Erträge / Einzahlungen operative Gebarung</b>                                      |      |      |       | <b>16 300,00</b>    | <b>13 900,00</b>   | <b>43 938,90</b>   | <b>4 300,00</b>          | <b>3 900,00</b>    | <b>7 446,61</b>    |
| 1/840000-613000                                      | Instandhaltung von sonstigen Grundstückseinrichtungen - Ortsteich Schwelle                  | 2224 | 3224 | 24    | 0,00                | 0,00               | 20 429,75          | 0,00                     | 0,00               | 7 741,25           |
| 1/840000-640000                                      | Rechtskosten  | 2222 | 3222 | 24    | 100,00              | 1 000,00           | 189,45             | 100,00                   | 1 000,00           | 129,95             |
| 1/840000-710000                                      | Steuern und Abgaben   | 2225 | 3225 | 24    | 5 000,00            | 1 000,00           | 13 227,48          | 5 000,00                 | 1 000,00           | 13 227,48          |
| 1/840000-728000                                      | Entgelte für sonstige Leistungen  | 2225 | 3225 | 24    | 10 000,00           | 1 000,00           | 3 546,24           | 10 000,00                | 1 000,00           | 3 546,24           |

|                               |   | MVAG VC QU |      |      | Ergebnisvoranschlag |                  |                  | Finanzierungsvoranschlag |                  |                   |
|-------------------------------|---|------------|------|------|---------------------|------------------|------------------|--------------------------|------------------|-------------------|
|                               |   | EH         | FH   |      | VA 2023             | VA 2022          | RA 2021          | VA 2023                  | VA 2022          | RA 2021           |
| 1/840000-729000               | Sonstige Ausgaben   | 2225       | 3225 | 24   | 0,00                | 200,00           | 0,00             | 0,00                     | 200,00           | 0,00              |
| <b>SU 22 / 32</b>             | <b>Summe Aufwendungen / Auszahlungen operative Gebarung</b>                           |            |      |      | <b>15 100,00</b>    | <b>3 200,00</b>  | <b>37 392,92</b> | <b>15 100,00</b>         | <b>3 200,00</b>  | <b>24 644,92</b>  |
| <b>SA 0 / SA 1</b>            | <b>(0) Nettoergebnis (21 - 22) / (1) Geldfluss operative Gebarung (31 - 32)</b>       |            |      |      | <b>1 200,00</b>     | <b>10 700,00</b> | <b>6 545,98</b>  | <b>-10 800,00</b>        | <b>700,00</b>    | <b>-17 198,31</b> |
| <b>SU 23</b>                  | <b>Summe Haushaltsrücklagen</b>   |            |      |      | <b>0,00</b>         | <b>0,00</b>      | <b>0,00</b>      | <b>0,00</b>              | <b>0,00</b>      | <b>0,00</b>       |
| <b>SA00</b>                   | <b>Nettoergebnis nach Zuw./Entn. Haushaltsrücklagen (Saldo 0 +/- SU23)</b>            |            |      |      | <b>1 200,00</b>     | <b>10 700,00</b> | <b>6 545,98</b>  |                          |                  |                   |
| <b>Investive Gebarung</b>     |   |            |      |      |                     |                  |                  |                          |                  |                   |
| 2/840000+001000               | Unbebaute Grundstücke   |            | 3312 | 2 30 | 0,00                | 0,00             | 0,00             | 25 000,00                | 20 000,00        | 52 469,50         |
| 2/840000+801000               | Veräußerungen von Grundstücken und Grundstückseinrichtungen                           |            | 3312 | 30   | 0,00                | 0,00             | 0,00             | 12 000,00                | 10 000,00        | 35 652,19         |
| <b>SU 33</b>                  | <b>Summe Einzahlungen investive Gebarung</b>  |            |      |      |                     |                  |                  | <b>37 000,00</b>         | <b>30 000,00</b> | <b>88 121,69</b>  |
| <b>SU 34</b>                  | <b>Summe Auszahlungen investive Gebarung</b>  |            |      |      |                     |                  |                  | <b>0,00</b>              | <b>0,00</b>      | <b>0,00</b>       |
| <b>SA2</b>                    | <b>Saldo (2) Geldfluss aus der Investiven Gebarung (33 - 34)</b>                      |            |      |      |                     |                  |                  | <b>37 000,00</b>         | <b>30 000,00</b> | <b>88 121,69</b>  |
| <b>SA3</b>                    | <b>Saldo (3) Nettofinanzierungssaldo (Saldo 1 + Saldo 2)</b>                          |            |      |      |                     |                  |                  | <b>26 200,00</b>         | <b>30 700,00</b> | <b>70 923,38</b>  |
| <b>Finanzierungstätigkeit</b> |   |            |      |      |                     |                  |                  |                          |                  |                   |
| <b>SU 35</b>                  | <b>Summe Einzahlungen aus der Finanzierungstätigkeit</b>                              |            |      |      |                     |                  |                  | <b>0,00</b>              | <b>0,00</b>      | <b>0,00</b>       |
| <b>SU 36</b>                  | <b>Summe Auszahlungen aus der Finanzierungstätigkeit</b>                              |            |      |      |                     |                  |                  | <b>0,00</b>              | <b>0,00</b>      | <b>0,00</b>       |
| <b>SA4</b>                    | <b>Saldo (4) Geldfluss aus der Finanzierungstätigkeit (35 - 36)</b>                   |            |      |      |                     |                  |                  | <b>0,00</b>              | <b>0,00</b>      | <b>0,00</b>       |
| <b>SA5</b>                    | <b>Saldo (5) Geldfluss aus der voranschlagswirksamen Gebarung (Saldo 3 + Saldo 4)</b> |            |      |      |                     |                  |                  | <b>26 200,00</b>         | <b>30 700,00</b> | <b>70 923,38</b>  |
| <b>846</b>                    | <b>Wohn- und Geschäftsgebäude (soweit nicht bei 853)</b>                              |            |      |      |                     |                  |                  |                          |                  |                   |
| <b>846000</b>                 | <b>Wohn- und Geschäftsgebäude</b>   |            |      |      |                     |                  |                  |                          |                  |                   |
| <b>Operative Gebarung</b>     |   |            |      |      |                     |                  |                  |                          |                  |                   |
| <b>SU 21 / 31</b>             | <b>Summe Erträge / Einzahlungen operative Gebarung</b>                                |            |      |      | <b>0,00</b>         | <b>0,00</b>      | <b>0,00</b>      | <b>0,00</b>              | <b>0,00</b>      | <b>0,00</b>       |
| 1/846000-700100               | Mietzins Musikheim  | 2223       | 3223 | 24   | 100,00              | 100,00           | 16,36            | 100,00                   | 100,00           | 16,36             |
| 1/846000-728000               | Entgelte für sonstige Leistungen  | 2225       | 3225 | 24   | 0,00                | 0,00             | 522,60           | 0,00                     | 0,00             | 522,60            |
| <b>SU 22 / 32</b>             | <b>Summe Aufwendungen / Auszahlungen operative Gebarung</b>                           |            |      |      | <b>100,00</b>       | <b>100,00</b>    | <b>538,96</b>    | <b>100,00</b>            | <b>100,00</b>    | <b>538,96</b>     |
| <b>SA 0 / SA 1</b>            | <b>(0) Nettoergebnis (21 - 22) / (1) Geldfluss operative Gebarung (31 - 32)</b>       |            |      |      | <b>-100,00</b>      | <b>-100,00</b>   | <b>-538,96</b>   | <b>-100,00</b>           | <b>-100,00</b>   | <b>-538,96</b>    |
| <b>SU 23</b>                  | <b>Summe Haushaltsrücklagen</b>   |            |      |      | <b>0,00</b>         | <b>0,00</b>      | <b>0,00</b>      | <b>0,00</b>              | <b>0,00</b>      | <b>0,00</b>       |
| <b>SA00</b>                   | <b>Nettoergebnis nach Zuw./Entn. Haushaltsrücklagen (Saldo 0 +/- SU23)</b>            |            |      |      | <b>-100,00</b>      | <b>-100,00</b>   | <b>-538,96</b>   |                          |                  |                   |
| <b>Investive Gebarung</b>     |   |            |      |      |                     |                  |                  |                          |                  |                   |
| <b>SU 33</b>                  | <b>Summe Einzahlungen investive Gebarung</b>  |            |      |      |                     |                  |                  | <b>0,00</b>              | <b>0,00</b>      | <b>0,00</b>       |
| <b>SU 34</b>                  | <b>Summe Auszahlungen investive Gebarung</b>  |            |      |      |                     |                  |                  | <b>0,00</b>              | <b>0,00</b>      | <b>0,00</b>       |
| <b>SA2</b>                    | <b>Saldo (2) Geldfluss aus der Investiven Gebarung (33 - 34)</b>                      |            |      |      |                     |                  |                  | <b>0,00</b>              | <b>0,00</b>      | <b>0,00</b>       |
| <b>SA3</b>                    | <b>Saldo (3) Nettofinanzierungssaldo (Saldo 1 + Saldo 2)</b>                          |            |      |      |                     |                  |                  | <b>-100,00</b>           | <b>-100,00</b>   | <b>-538,96</b>    |
| <b>Finanzierungstätigkeit</b> |   |            |      |      |                     |                  |                  |                          |                  |                   |
| <b>SU 35</b>                  | <b>Summe Einzahlungen aus der Finanzierungstätigkeit</b>                              |            |      |      |                     |                  |                  | <b>0,00</b>              | <b>0,00</b>      | <b>0,00</b>       |
| <b>SU 36</b>                  | <b>Summe Auszahlungen aus der Finanzierungstätigkeit</b>                              |            |      |      |                     |                  |                  | <b>0,00</b>              | <b>0,00</b>      | <b>0,00</b>       |
| <b>SA4</b>                    | <b>Saldo (4) Geldfluss aus der Finanzierungstätigkeit (35 - 36)</b>                   |            |      |      |                     |                  |                  | <b>0,00</b>              | <b>0,00</b>      | <b>0,00</b>       |

|                    |   | MVAG VC QU |      |    | Ergebnisvoranschlag |                  |                  | Finanzierungsvoranschlag |                  |                 |
|--------------------|---|------------|------|----|---------------------|------------------|------------------|--------------------------|------------------|-----------------|
|                    |   | EH         | FH   |    | VA 2023             | VA 2022          | RA 2021          | VA 2023                  | VA 2022          | RA 2021         |
| <b>SA5</b>         | <b>Saldo (5) Geldfluss aus der voranschlagswirksamen Gebarung (Saldo 3 + Saldo 4)</b> |            |      |    |                     |                  |                  | <b>-100,00</b>           | <b>-100,00</b>   | <b>-538,96</b>  |
| <b>846400</b>      | <b>Wohn- und Geschäftsgebäude</b>   |            |      |    |                     |                  |                  |                          |                  |                 |
|                    | <b>Operative Gebarung</b>   |            |      |    |                     |                  |                  |                          |                  |                 |
| 2/846400+811000    | Mieten und Betriebs- kostenersätze AN 128   | 2115       | 3115 | 14 | 700,00              | 700,00           | 670,08           | 700,00                   | 700,00           | 670,08          |
| <b>SU 21 / 31</b>  | <b>Summe Erträge / Einzahlungen operative Gebarung</b>                                |            |      |    | <b>700,00</b>       | <b>700,00</b>    | <b>670,08</b>    | <b>700,00</b>            | <b>700,00</b>    | <b>670,08</b>   |
| 1/846400-600000    | Energiebezüge Fischerweg 128  | 2222       | 3222 | 24 | 500,00              | 400,00           | 265,95           | 500,00                   | 400,00           | 265,95          |
| 1/846400-614000    | Instandhaltung AN, Fischerweg 128   | 2224       | 3224 | 24 | 200,00              | 200,00           | 0,00             | 200,00                   | 200,00           | 0,00            |
| 1/846400-670000    | Versicherung AN, Fischerweg 128   | 2222       | 3222 | 24 | 200,00              | 200,00           | 181,08           | 200,00                   | 200,00           | 181,08          |
| 1/846400-680000    | Planmäßige Abschreibung   | 2226       |      |    | 6 900,00            | 6 900,00         | 6 920,00         | 0,00                     | 0,00             | 0,00            |
| 1/846400-700000    | Betriebskosten AN, Fischerweg 128   | 2223       | 3223 | 24 | 1 100,00            | 1 100,00         | 1 062,23         | 1 100,00                 | 1 100,00         | 1 062,23        |
| <b>SU 22 / 32</b>  | <b>Summe Aufwendungen / Auszahlungen operative Gebarung</b>                           |            |      |    | <b>8 900,00</b>     | <b>8 800,00</b>  | <b>8 429,26</b>  | <b>2 000,00</b>          | <b>1 900,00</b>  | <b>1 509,26</b> |
| <b>SA 0 / SA 1</b> | <b>(0) Nettoergebnis (21 - 22) / (1) Geldfluss operative Gebarung (31 - 32)</b>       |            |      |    | <b>-8 200,00</b>    | <b>-8 100,00</b> | <b>-7 759,18</b> | <b>-1 300,00</b>         | <b>-1 200,00</b> | <b>-839,18</b>  |
| <b>SU 23</b>       | <b>Summe Haushaltsrücklagen</b>   |            |      |    | <b>0,00</b>         | <b>0,00</b>      | <b>0,00</b>      | <b>0,00</b>              | <b>0,00</b>      | <b>0,00</b>     |
| <b>SA00</b>        | <b>Nettoergebnis nach Zuw./Entn. Haushaltsrücklagen (Saldo 0 +/- SU23)</b>            |            |      |    | <b>-8 200,00</b>    | <b>-8 100,00</b> | <b>-7 759,18</b> |                          |                  |                 |
|                    | <b>Investive Gebarung</b>   |            |      |    |                     |                  |                  |                          |                  |                 |
| <b>SU 33</b>       | <b>Summe Einzahlungen investive Gebarung</b>  |            |      |    |                     |                  |                  | <b>0,00</b>              | <b>0,00</b>      | <b>0,00</b>     |
| <b>SU 34</b>       | <b>Summe Auszahlungen investive Gebarung</b>  |            |      |    |                     |                  |                  | <b>0,00</b>              | <b>0,00</b>      | <b>0,00</b>     |
| <b>SA2</b>         | <b>Saldo (2) Geldfluss aus der Investiven Gebarung (33 - 34)</b>                      |            |      |    |                     |                  |                  | <b>0,00</b>              | <b>0,00</b>      | <b>0,00</b>     |
| <b>SA3</b>         | <b>Saldo (3) Nettofinanzierungssaldo (Saldo 1 + Saldo 2)</b>                          |            |      |    |                     |                  |                  | <b>-1 300,00</b>         | <b>-1 200,00</b> | <b>-839,18</b>  |
|                    | <b>Finanzierungstätigkeit</b>   |            |      |    |                     |                  |                  |                          |                  |                 |
| <b>SU 35</b>       | <b>Summe Einzahlungen aus der Finanzierungstätigkeit</b>                              |            |      |    |                     |                  |                  | <b>0,00</b>              | <b>0,00</b>      | <b>0,00</b>     |
| <b>SU 36</b>       | <b>Summe Auszahlungen aus der Finanzierungstätigkeit</b>                              |            |      |    |                     |                  |                  | <b>0,00</b>              | <b>0,00</b>      | <b>0,00</b>     |
| <b>SA4</b>         | <b>Saldo (4) Geldfluss aus der Finanzierungstätigkeit (35 - 36)</b>                   |            |      |    |                     |                  |                  | <b>0,00</b>              | <b>0,00</b>      | <b>0,00</b>     |
| <b>SA5</b>         | <b>Saldo (5) Geldfluss aus der voranschlagswirksamen Gebarung (Saldo 3 + Saldo 4)</b> |            |      |    |                     |                  |                  | <b>-1 300,00</b>         | <b>-1 200,00</b> | <b>-839,18</b>  |
| <b>846500</b>      | <b>Wohn- und Geschäftsgebäude</b>   |            |      |    |                     |                  |                  |                          |                  |                 |
|                    | <b>Operative Gebarung</b>   |            |      |    |                     |                  |                  |                          |                  |                 |
| 2/846500+811000    | Mieten und Betriebs- kostenersätze B 86   | 2115       | 3115 | 14 | 4 600,00            | 4 300,00         | 4 341,64         | 4 600,00                 | 4 300,00         | 4 341,56        |
| <b>SU 21 / 31</b>  | <b>Summe Erträge / Einzahlungen operative Gebarung</b>                                |            |      |    | <b>4 600,00</b>     | <b>4 300,00</b>  | <b>4 341,64</b>  | <b>4 600,00</b>          | <b>4 300,00</b>  | <b>4 341,56</b> |
| 1/846500-614000    | Instandhaltung Brand 86   | 2224       | 3224 | 24 | 200,00              | 200,00           | 0,00             | 200,00                   | 200,00           | 0,00            |
| 1/846500-670000    | Versicherungen Brand 86   | 2222       | 3222 | 24 | 600,00              | 500,00           | 491,61           | 600,00                   | 500,00           | 491,61          |
| 1/846500-680000    | Planmäßige Abschreibung   | 2226       |      |    | 4 900,00            | 4 900,00         | 4 866,45         | 0,00                     | 0,00             | 0,00            |
| 1/846500-700000    | Betriebskosten Brand 86   | 2223       | 3223 | 24 | 1 500,00            | 1 700,00         | 1 514,41         | 1 500,00                 | 1 700,00         | 1 514,41        |
| 1/846500-728000    | Entgelte für sonstige Leistungen  | 2225       | 3225 | 24 | 200,00              | 0,00             | 235,51           | 200,00                   | 0,00             | 235,51          |
| <b>SU 22 / 32</b>  | <b>Summe Aufwendungen / Auszahlungen operative Gebarung</b>                           |            |      |    | <b>7 400,00</b>     | <b>7 300,00</b>  | <b>7 107,98</b>  | <b>2 500,00</b>          | <b>2 400,00</b>  | <b>2 241,53</b> |
| <b>SA 0 / SA 1</b> | <b>(0) Nettoergebnis (21 - 22) / (1) Geldfluss operative Gebarung (31 - 32)</b>       |            |      |    | <b>-2 800,00</b>    | <b>-3 000,00</b> | <b>-2 766,34</b> | <b>2 100,00</b>          | <b>1 900,00</b>  | <b>2 100,03</b> |

|                               | MVAG | VC QU   | Ergebnisvoranschlag |      |           | Finanzierungsvoranschlag |                 |                 |                   |                 |                 |
|-------------------------------|------|---|---------------------|------|-----------|--------------------------|-----------------|-----------------|-------------------|-----------------|-----------------|
|                               |      |   | EH                  | FH   | VA 2023   | VA 2022                  | RA 2021         | VA 2023         | VA 2022           | RA 2021         |                 |
| SU 23                         |      | Summe Haushaltsrücklagen  |                     |      | 0,00      | 0,00                     | 0,00            | 0,00            | 0,00              | 0,00            |                 |
| SA00                          |      | Nettoergebnis nach Zuw./Entn. Haushaltsrücklagen (Saldo 0 +/- SU23)             |                     |      | -2 800,00 | -3 000,00                | -2 766,34       |                 |                   |                 |                 |
| <b>Investive Gebarung</b>     |      |   |                     |      |           |                          |                 |                 |                   |                 |                 |
| SU 33                         |      | Summe Einzahlungen investive Gebarung   |                     |      |           |                          |                 | 0,00            | 0,00              | 0,00            |                 |
| SU 34                         |      | Summe Auszahlungen investive Gebarung   |                     |      |           |                          |                 | 0,00            | 0,00              | 0,00            |                 |
| SA2                           |      | Saldo (2) Geldfluss aus der Investiven Gebarung (33 – 34)                       |                     |      |           |                          |                 | 0,00            | 0,00              | 0,00            |                 |
| SA3                           |      | Saldo (3) Nettofinanzierungssaldo (Saldo 1 + Saldo 2)                           |                     |      |           |                          |                 | 2 100,00        | 1 900,00          | 2 100,03        |                 |
| <b>Finanzierungstätigkeit</b> |      |   |                     |      |           |                          |                 |                 |                   |                 |                 |
| SU 35                         |      | Summe Einzahlungen aus der Finanzierungstätigkeit                               |                     |      |           |                          |                 | 0,00            | 0,00              | 0,00            |                 |
| SU 36                         |      | Summe Auszahlungen aus der Finanzierungstätigkeit                               |                     |      |           |                          |                 | 0,00            | 0,00              | 0,00            |                 |
| SA4                           |      | Saldo (4) Geldfluss aus der Finanzierungstätigkeit (35 – 36)                    |                     |      |           |                          |                 | 0,00            | 0,00              | 0,00            |                 |
| SA5                           |      | Saldo (5) Geldfluss aus der voranschlagswirksamen Gebarung (Saldo 3 + Saldo 4)  |                     |      |           |                          |                 | 2 100,00        | 1 900,00          | 2 100,03        |                 |
| <b>846600</b>                 |      | <b>Wohn- und Geschäftsgebäude</b>   |                     |      |           |                          |                 |                 |                   |                 |                 |
| <b>Operative Gebarung</b>     |      |   |                     |      |           |                          |                 |                 |                   |                 |                 |
| 2/846600+811000               |      | Mieten und Betriebskostenersätze Brand 111                                      | 2115                | 3115 | 14        | 0,00                     | 4 300,00        | 6 277,00        | 0,00              | 4 300,00        | 5 582,73        |
| 2/846600+829000               |      | Sonstige Erträge  | 2116                | 3116 | 18        | 0,00                     | 0,00            | 1 333,33        | 0,00              | 0,00            | 0,00            |
| <b>SU 21 / 31</b>             |      | <b>Summe Erträge / Einzahlungen operative Gebarung</b>                          |                     |      |           | <b>0,00</b>              | <b>4 300,00</b> | <b>7 610,33</b> | <b>0,00</b>       | <b>4 300,00</b> | <b>5 582,73</b> |
| 1/846600-600000               |      | Energiebezüge Brand 111   | 2222                | 3222 | 24        | 200,00                   | 800,00          | 733,16          | 200,00            | 800,00          | 733,16          |
| 1/846600-614000               |      | Instandhaltung Brand 111  | 2224                | 3224 | 24        | 50 000,00                | 500,00          | 270,00          | 50 000,00         | 500,00          | 270,00          |
| 1/846600-670000               |      | Versicherungen Brand 111 - Wohnungsanteil                                       | 2222                | 3222 | 24        | 200,00                   | 200,00          | 184,10          | 200,00            | 200,00          | 184,10          |
| 1/846600-700000               |      | Betriebskosten Brand 111  | 2223                | 3223 | 24        | 500,00                   | 1 000,00        | 825,73          | 500,00            | 1 000,00        | 825,73          |
| 1/846600-728000               |      | Entgelte für sonstige Leistungen B 111  | 2225                | 3225 | 24        | 200,00                   | 200,00          | 229,84          | 200,00            | 200,00          | 229,84          |
| <b>SU 22 / 32</b>             |      | <b>Summe Aufwendungen / Auszahlungen operative Gebarung</b>                     |                     |      |           | <b>51 100,00</b>         | <b>2 700,00</b> | <b>2 242,83</b> | <b>51 100,00</b>  | <b>2 700,00</b> | <b>2 242,83</b> |
| <b>SA 0 / SA 1</b>            |      | <b>(0) Nettoergebnis (21 - 22) / (1) Geldfluss operative Gebarung (31 – 32)</b> |                     |      |           | <b>-51 100,00</b>        | <b>1 600,00</b> | <b>5 367,50</b> | <b>-51 100,00</b> | <b>1 600,00</b> | <b>3 339,90</b> |
| SU 23                         |      | Summe Haushaltsrücklagen  |                     |      |           | 0,00                     | 0,00            | 0,00            | 0,00              | 0,00            | 0,00            |
| SA00                          |      | Nettoergebnis nach Zuw./Entn. Haushaltsrücklagen (Saldo 0 +/- SU23)             |                     |      |           | -51 100,00               | 1 600,00        | 5 367,50        |                   |                 |                 |
| <b>Investive Gebarung</b>     |      |   |                     |      |           |                          |                 |                 |                   |                 |                 |
| SU 33                         |      | Summe Einzahlungen investive Gebarung   |                     |      |           |                          |                 |                 | 0,00              | 0,00            | 0,00            |
| SU 34                         |      | Summe Auszahlungen investive Gebarung   |                     |      |           |                          |                 |                 | 0,00              | 0,00            | 0,00            |
| SA2                           |      | Saldo (2) Geldfluss aus der Investiven Gebarung (33 – 34)                       |                     |      |           |                          |                 |                 | 0,00              | 0,00            | 0,00            |
| SA3                           |      | Saldo (3) Nettofinanzierungssaldo (Saldo 1 + Saldo 2)                           |                     |      |           |                          |                 |                 | -51 100,00        | 1 600,00        | 3 339,90        |
| <b>Finanzierungstätigkeit</b> |      |   |                     |      |           |                          |                 |                 |                   |                 |                 |
| SU 35                         |      | Summe Einzahlungen aus der Finanzierungstätigkeit                               |                     |      |           |                          |                 |                 | 0,00              | 0,00            | 0,00            |
| SU 36                         |      | Summe Auszahlungen aus der Finanzierungstätigkeit                               |                     |      |           |                          |                 |                 | 0,00              | 0,00            | 0,00            |
| SA4                           |      | Saldo (4) Geldfluss aus der Finanzierungstätigkeit (35 – 36)                    |                     |      |           |                          |                 |                 | 0,00              | 0,00            | 0,00            |

|                    |   | MVAG VC QU |      |      | Ergebnisvoranschlag |                   |                   | Finanzierungsvoranschlag |                 |                  |
|--------------------|---|------------|------|------|---------------------|-------------------|-------------------|--------------------------|-----------------|------------------|
|                    |   | EH         | FH   |      | VA 2023             | VA 2022           | RA 2021           | VA 2023                  | VA 2022         | RA 2021          |
| <b>SA5</b>         | <b>Saldo (5) Geldfluss aus der voranschlagswirksamen Gebarung (Saldo 3 + Saldo 4)</b> |            |      |      |                     |                   |                   | <b>-51 100,00</b>        | <b>1 600,00</b> | <b>3 339,90</b>  |
| <b>846800</b>      | <b>Wohn- und Geschäftsgebäude</b>   |            |      |      |                     |                   |                   |                          |                 |                  |
|                    | <b>Operative Gebarung</b>   |            |      |      |                     |                   |                   |                          |                 |                  |
| 2/846800+811000    | Betriebskostensätze AN, Hauptstraße 291   | 2115       | 3115 | 14   | 3 500,00            | 3 300,00          | 3 169,15          | 3 500,00                 | 3 300,00        | 3 169,15         |
| 2/846800+811100    | Stromkostensatz AN Hauptstraße 291  | 2115       | 3115 | 14   | 3 300,00            | 0,00              | 0,00              | 3 300,00                 | 0,00            | 0,00             |
| 2/846800+813000    | Erträge aus der Auflösung von Investitionszuschüssen (Kapitaltransfers)               | 2127       |      |      | 400,00              | 400,00            | 179,35            | 0,00                     | 0,00            | 0,00             |
| 6/846800+829910    | Sonstige Erträge  | 2116       | 3116 | 1 18 | 0,00                | 0,00              | 4 042,50          | 0,00                     | 0,00            | 4 042,50         |
| <b>SU 21 / 31</b>  | <b>Summe Erträge / Einzahlungen operative Gebarung</b>                                |            |      |      | <b>7 200,00</b>     | <b>3 700,00</b>   | <b>7 391,00</b>   | <b>6 800,00</b>          | <b>3 300,00</b> | <b>7 211,65</b>  |
| 1/846800-600000    | Energiebezüge, AN Hauptstraße 291   | 2222       | 3222 | 24   | 3 300,00            | 0,00              | 0,00              | 3 300,00                 | 0,00            | 0,00             |
| 1/846800-614000    | Instandhaltung von Gebäuden AN 291  | 2224       | 3224 | 24   | 200,00              | 200,00            | 0,00              | 200,00                   | 200,00          | 0,00             |
| 1/846800-680000    | Planmäßige Abschreibung   | 2226       |      |      | 28 700,00           | 28 000,00         | 28 326,74         | 0,00                     | 0,00            | 0,00             |
| 1/846800-700000    | Betriebskosten AN, Hauptstraße 291  | 2223       | 3223 | 24   | 200,00              | 200,00            | 196,35            | 200,00                   | 200,00          | 196,35           |
| <b>SU 22 / 32</b>  | <b>Summe Aufwendungen / Auszahlungen operative Gebarung</b>                           |            |      |      | <b>32 400,00</b>    | <b>28 400,00</b>  | <b>28 523,09</b>  | <b>3 700,00</b>          | <b>400,00</b>   | <b>196,35</b>    |
| <b>SA 0 / SA 1</b> | <b>(0) Nettoergebnis (21 - 22) / (1) Geldfluss operative Gebarung (31 - 32)</b>       |            |      |      | <b>-25 200,00</b>   | <b>-24 700,00</b> | <b>-21 132,09</b> | <b>3 100,00</b>          | <b>2 900,00</b> | <b>7 015,30</b>  |
| <b>SU 23</b>       | <b>Summe Haushaltsrücklagen</b>   |            |      |      | <b>0,00</b>         | <b>0,00</b>       | <b>0,00</b>       | <b>0,00</b>              | <b>0,00</b>     | <b>0,00</b>      |
| <b>SA00</b>        | <b>Nettoergebnis nach Zuw./Entn. Haushaltsrücklagen (Saldo 0 +/- SU23)</b>            |            |      |      | <b>-25 200,00</b>   | <b>-24 700,00</b> | <b>-21 132,09</b> |                          |                 |                  |
|                    | <b>Investive Gebarung</b>   |            |      |      |                     |                   |                   |                          |                 |                  |
| 6/846800+300000    | Kapitaltransfers von Bund, Bundesfonds und Bundeskammern                              | 3331       | 1 33 |      | 0,00                | 0,00              | 0,00              | 0,00                     | 0,00            | 4 125,00         |
| <b>SU 33</b>       | <b>Summe Einzahlungen investive Gebarung</b>  |            |      |      |                     |                   |                   | <b>0,00</b>              | <b>0,00</b>     | <b>4 125,00</b>  |
| 5/846800-010000    | Gebäude und Bauten  | 3413       | 1 40 |      | 0,00                | 0,00              | 0,00              | 0,00                     | 0,00            | 8 085,00         |
| <b>SU 34</b>       | <b>Summe Auszahlungen investive Gebarung</b>  |            |      |      |                     |                   |                   | <b>0,00</b>              | <b>0,00</b>     | <b>8 085,00</b>  |
| <b>SA2</b>         | <b>Saldo (2) Geldfluss aus der Investiven Gebarung (33 - 34)</b>                      |            |      |      |                     |                   |                   | <b>0,00</b>              | <b>0,00</b>     | <b>-3 960,00</b> |
| <b>SA3</b>         | <b>Saldo (3) Nettofinanzierungssaldo (Saldo 1 + Saldo 2)</b>                          |            |      |      |                     |                   |                   | <b>3 100,00</b>          | <b>2 900,00</b> | <b>3 055,30</b>  |
|                    | <b>Finanzierungstätigkeit</b>   |            |      |      |                     |                   |                   |                          |                 |                  |
| <b>SU 35</b>       | <b>Summe Einzahlungen aus der Finanzierungstätigkeit</b>                              |            |      |      |                     |                   |                   | <b>0,00</b>              | <b>0,00</b>     | <b>0,00</b>      |
| <b>SU 36</b>       | <b>Summe Auszahlungen aus der Finanzierungstätigkeit</b>                              |            |      |      |                     |                   |                   | <b>0,00</b>              | <b>0,00</b>     | <b>0,00</b>      |
| <b>SA4</b>         | <b>Saldo (4) Geldfluss aus der Finanzierungstätigkeit (35 - 36)</b>                   |            |      |      |                     |                   |                   | <b>0,00</b>              | <b>0,00</b>     | <b>0,00</b>      |
| <b>SA5</b>         | <b>Saldo (5) Geldfluss aus der voranschlagswirksamen Gebarung (Saldo 3 + Saldo 4)</b> |            |      |      |                     |                   |                   | <b>3 100,00</b>          | <b>2 900,00</b> | <b>3 055,30</b>  |
| <b>846900</b>      | <b>Wohn- und Geschäftsgebäude</b>   |            |      |      |                     |                   |                   |                          |                 |                  |
|                    | <b>Operative Gebarung</b>   |            |      |      |                     |                   |                   |                          |                 |                  |
| 2/846900+811000    | Mieten Schuppen Neu-Nagelberg   | 2115       | 3115 | 14   | 5 200,00            | 4 500,00          | 4 510,00          | 5 200,00                 | 4 500,00        | 4 505,58         |
| <b>SU 21 / 31</b>  | <b>Summe Erträge / Einzahlungen operative Gebarung</b>                                |            |      |      | <b>5 200,00</b>     | <b>4 500,00</b>   | <b>4 510,00</b>   | <b>5 200,00</b>          | <b>4 500,00</b> | <b>4 505,58</b>  |
| 1/846900-670000    | Versicherungen  | 2222       | 3222 | 24   | 100,00              | 100,00            | 104,75            | 100,00                   | 100,00          | 104,75           |

|                               |   | MVAG |      | VC QU | Ergebnisvoranschlag |                  |                  | Finanzierungsvoranschlag |                 |                 |
|-------------------------------|---|------|------|-------|---------------------|------------------|------------------|--------------------------|-----------------|-----------------|
|                               |   | EH   | FH   |       | VA 2023             | VA 2022          | RA 2021          | VA 2023                  | VA 2022         | RA 2021         |
| 1/846900-680000               | Planmäßige Abschreibung   | 2226 |      |       | 3 100,00            | 3 100,00         | 3 090,68         | 0,00                     | 0,00            | 0,00            |
| <b>SU 22 / 32</b>             | <b>Summe Aufwendungen / Auszahlungen operative Gebarung</b>                           |      |      |       | <b>3 200,00</b>     | <b>3 200,00</b>  | <b>3 195,43</b>  | <b>100,00</b>            | <b>100,00</b>   | <b>104,75</b>   |
| <b>SA 0 / SA 1</b>            | <b>(0) Nettoergebnis (21 - 22) / (1) Geldfluss operative Gebarung (31 - 32)</b>       |      |      |       | <b>2 000,00</b>     | <b>1 300,00</b>  | <b>1 314,57</b>  | <b>5 100,00</b>          | <b>4 400,00</b> | <b>4 400,83</b> |
| <b>SU 23</b>                  | <b>Summe Haushaltsrücklagen</b>   |      |      |       | <b>0,00</b>         | <b>0,00</b>      | <b>0,00</b>      | <b>0,00</b>              | <b>0,00</b>     | <b>0,00</b>     |
| <b>SA00</b>                   | <b>Nettoergebnis nach Zuw./Entn. Haushaltsrücklagen (Saldo 0 +/- SU23)</b>            |      |      |       | <b>2 000,00</b>     | <b>1 300,00</b>  | <b>1 314,57</b>  |                          |                 |                 |
| <b>Investive Gebarung</b>     |   |      |      |       |                     |                  |                  |                          |                 |                 |
| <b>SU 33</b>                  | <b>Summe Einzahlungen investive Gebarung</b>  |      |      |       |                     |                  |                  | <b>0,00</b>              | <b>0,00</b>     | <b>0,00</b>     |
| <b>SU 34</b>                  | <b>Summe Auszahlungen investive Gebarung</b>  |      |      |       |                     |                  |                  | <b>0,00</b>              | <b>0,00</b>     | <b>0,00</b>     |
| <b>SA2</b>                    | <b>Saldo (2) Geldfluss aus der Investiven Gebarung (33 - 34)</b>                      |      |      |       |                     |                  |                  | <b>0,00</b>              | <b>0,00</b>     | <b>0,00</b>     |
| <b>SA3</b>                    | <b>Saldo (3) Nettofinanzierungssaldo (Saldo 1 + Saldo 2)</b>                          |      |      |       |                     |                  |                  | <b>5 100,00</b>          | <b>4 400,00</b> | <b>4 400,83</b> |
| <b>Finanzierungstätigkeit</b> |   |      |      |       |                     |                  |                  |                          |                 |                 |
| <b>SU 35</b>                  | <b>Summe Einzahlungen aus der Finanzierungstätigkeit</b>                              |      |      |       |                     |                  |                  | <b>0,00</b>              | <b>0,00</b>     | <b>0,00</b>     |
| <b>SU 36</b>                  | <b>Summe Auszahlungen aus der Finanzierungstätigkeit</b>                              |      |      |       |                     |                  |                  | <b>0,00</b>              | <b>0,00</b>     | <b>0,00</b>     |
| <b>SA4</b>                    | <b>Saldo (4) Geldfluss aus der Finanzierungstätigkeit (35 - 36)</b>                   |      |      |       |                     |                  |                  | <b>0,00</b>              | <b>0,00</b>     | <b>0,00</b>     |
| <b>SA5</b>                    | <b>Saldo (5) Geldfluss aus der voranschlagswirksamen Gebarung (Saldo 3 + Saldo 4)</b> |      |      |       |                     |                  |                  | <b>5 100,00</b>          | <b>4 400,00</b> | <b>4 400,83</b> |
| <b>849</b>                    | <b>Sonstige Liegenschaften</b>  |      |      |       |                     |                  |                  |                          |                 |                 |
| <b>849000</b>                 | <b>Sonstige Liegenschaften</b>  |      |      |       |                     |                  |                  |                          |                 |                 |
| <b>Operative Gebarung</b>     |   |      |      |       |                     |                  |                  |                          |                 |                 |
| 2/849000+811000               | Mieten und Betriebs- kostenersätze  | 2115 | 3115 | 14    | 400,00              | 400,00           | 360,00           | 400,00                   | 400,00          | 360,00          |
| <b>SU 21 / 31</b>             | <b>Summe Erträge / Einzahlungen operative Gebarung</b>                                |      |      |       | <b>400,00</b>       | <b>400,00</b>    | <b>360,00</b>    | <b>400,00</b>            | <b>400,00</b>   | <b>360,00</b>   |
| 1/849000-670000               | Versicherungen  | 2222 | 3222 | 24    | 200,00              | 200,00           | 187,13           | 200,00                   | 200,00          | 187,13          |
| 1/849000-680000               | Planmäßige Abschreibung   | 2226 |      |       | 4 500,00            | 4 500,00         | 4 546,48         | 0,00                     | 0,00            | 0,00            |
| <b>SU 22 / 32</b>             | <b>Summe Aufwendungen / Auszahlungen operative Gebarung</b>                           |      |      |       | <b>4 700,00</b>     | <b>4 700,00</b>  | <b>4 733,61</b>  | <b>200,00</b>            | <b>200,00</b>   | <b>187,13</b>   |
| <b>SA 0 / SA 1</b>            | <b>(0) Nettoergebnis (21 - 22) / (1) Geldfluss operative Gebarung (31 - 32)</b>       |      |      |       | <b>-4 300,00</b>    | <b>-4 300,00</b> | <b>-4 373,61</b> | <b>200,00</b>            | <b>200,00</b>   | <b>172,87</b>   |
| <b>SU 23</b>                  | <b>Summe Haushaltsrücklagen</b>   |      |      |       | <b>0,00</b>         | <b>0,00</b>      | <b>0,00</b>      | <b>0,00</b>              | <b>0,00</b>     | <b>0,00</b>     |
| <b>SA00</b>                   | <b>Nettoergebnis nach Zuw./Entn. Haushaltsrücklagen (Saldo 0 +/- SU23)</b>            |      |      |       | <b>-4 300,00</b>    | <b>-4 300,00</b> | <b>-4 373,61</b> |                          |                 |                 |
| <b>Investive Gebarung</b>     |   |      |      |       |                     |                  |                  |                          |                 |                 |
| <b>SU 33</b>                  | <b>Summe Einzahlungen investive Gebarung</b>  |      |      |       |                     |                  |                  | <b>0,00</b>              | <b>0,00</b>     | <b>0,00</b>     |
| <b>SU 34</b>                  | <b>Summe Auszahlungen investive Gebarung</b>  |      |      |       |                     |                  |                  | <b>0,00</b>              | <b>0,00</b>     | <b>0,00</b>     |
| <b>SA2</b>                    | <b>Saldo (2) Geldfluss aus der Investiven Gebarung (33 - 34)</b>                      |      |      |       |                     |                  |                  | <b>0,00</b>              | <b>0,00</b>     | <b>0,00</b>     |
| <b>SA3</b>                    | <b>Saldo (3) Nettofinanzierungssaldo (Saldo 1 + Saldo 2)</b>                          |      |      |       |                     |                  |                  | <b>200,00</b>            | <b>200,00</b>   | <b>172,87</b>   |
| <b>Finanzierungstätigkeit</b> |   |      |      |       |                     |                  |                  |                          |                 |                 |
| <b>SU 35</b>                  | <b>Summe Einzahlungen aus der Finanzierungstätigkeit</b>                              |      |      |       |                     |                  |                  | <b>0,00</b>              | <b>0,00</b>     | <b>0,00</b>     |
| <b>SU 36</b>                  | <b>Summe Auszahlungen aus der Finanzierungstätigkeit</b>                              |      |      |       |                     |                  |                  | <b>0,00</b>              | <b>0,00</b>     | <b>0,00</b>     |
| <b>SA4</b>                    | <b>Saldo (4) Geldfluss aus der Finanzierungstätigkeit (35 - 36)</b>                   |      |      |       |                     |                  |                  | <b>0,00</b>              | <b>0,00</b>     | <b>0,00</b>     |
| <b>SA5</b>                    | <b>Saldo (5) Geldfluss aus der voranschlagswirksamen Gebarung (Saldo 3 + Saldo 4)</b> |      |      |       |                     |                  |                  | <b>200,00</b>            | <b>200,00</b>   | <b>172,87</b>   |



|                           |   | MVAG |      | VC QU | Ergebnisvoranschlag |                   |                   | Finanzierungsvoranschlag |                   |                   |
|---------------------------|---|------|------|-------|---------------------|-------------------|-------------------|--------------------------|-------------------|-------------------|
|                           |   | EH   | FH   |       | VA 2023             | VA 2022           | RA 2021           | VA 2023                  | VA 2022           | RA 2021           |
| <b>85</b>                 | <b>Betriebe mit marktbestimmter Tätigkeit</b>                                   |      |      |       |                     |                   |                   |                          |                   |                   |
| <b>850</b>                | <b>Betriebe der Wasserversorgung</b>  |      |      |       |                     |                   |                   |                          |                   |                   |
| <b>850000</b>             | <b>Betriebe der Wasserversorgung</b>  |      |      |       |                     |                   |                   |                          |                   |                   |
| <b>Operative Gebarung</b> |   |      |      |       |                     |                   |                   |                          |                   |                   |
| 2/850000+810000           | Erlöse für Stromeinspeisung   | 2114 | 3114 | 13    | 30 000,00           | 12 000,00         | 10 867,99         | 30 000,00                | 12 000,00         | 10 867,99         |
| 2/850000+813000           | Erträge aus der Auflösung von Investitionszuschüssen (Kapitaltransfers)         | 2127 |      |       | 59 000,00           | 60 800,00         | 60 825,75         | 0,00                     | 0,00              | 0,00              |
| 2/850000+829000           | Sonstige Einnahmen  | 2116 | 3116 | 18    | 200,00              | 200,00            | 63,44             | 200,00                   | 200,00            | 91,44             |
| 2/850000+852100           | Bereitstellungsgebühr   | 2113 | 3113 | 12    | 110 700,00          | 110 000,00        | 109 605,50        | 110 700,00               | 110 000,00        | 110 933,89        |
| 2/850000+852200           | Wasserbezugsgebühren  | 2113 | 3113 | 12    | 111 000,00          | 110 000,00        | 101 162,37        | 111 000,00               | 110 000,00        | 108 030,37        |
| 2/850000+860000           | Transfers von Bund, Bundesfonds und Bundeskammern                               | 2121 | 3121 | 15    | 25 300,00           | 24 700,00         | 24 102,49         | 25 300,00                | 24 700,00         | 24 102,49         |
| <b>SU 21 / 31</b>         | <b>Summe Erträge / Einzahlungen operative Gebarung</b>                          |      |      |       | <b>336 200,00</b>   | <b>317 700,00</b> | <b>306 627,54</b> | <b>277 200,00</b>        | <b>256 900,00</b> | <b>254 026,18</b> |
| 1/850000-400000           | Geringwertige Wirtschaftsgüter  | 2221 | 3221 | 23    | 1 000,00            | 500,00            | 403,48            | 1 000,00                 | 500,00            | 486,80            |
| 1/850000-413000           | Handelswaren (Wasser, Wasserzähler)   | 2221 | 3221 | 23    | 2 200,00            | 3 000,00          | 3 106,94          | 2 200,00                 | 3 000,00          | 3 106,94          |
| 1/850000-452000           | Treibstoffe   | 2221 | 3221 | 23    | 2 200,00            | 1 600,00          | 1 671,55          | 2 200,00                 | 1 600,00          | 1 671,55          |
| 1/850000-455000           | Chemische und artverwandte Mittel   | 2221 | 3221 | 23    | 15 000,00           | 12 000,00         | 16 043,42         | 15 000,00                | 12 000,00         | 17 832,22         |
| 1/850000-459000           | Sonstige Verbrauchsgüter  | 2221 | 3221 | 23    | 500,00              | 0,00              | 0,00              | 500,00                   | 0,00              | 0,00              |
| 1/850000-600000           | Energiebezüge   | 2222 | 3222 | 24    | 51 000,00           | 15 000,00         | 14 303,53         | 51 000,00                | 15 000,00         | 14 303,53         |
| 1/850000-612000           | Instandhaltung der Wasserversorgungsanlage                                      | 2224 | 3224 | 24    | 50 000,00           | 15 000,00         | 41 948,34         | 50 000,00                | 15 000,00         | 38 276,52         |
| 1/850000-614000           | Instandhaltung von Gebäuden und Bauten  | 2224 | 3224 | 24    | 0,00                | 0,00              | 3 075,00          | 0,00                     | 0,00              | 3 075,00          |
| 1/850000-619000           | Instandhaltung von Sonderanlagen  | 2224 | 3224 | 24    | 0,00                | 1 000,00          | 793,95            | 0,00                     | 1 000,00          | 793,95            |
| 1/850000-631000           | Telekommunikationsdienste   | 2222 | 3222 | 24    | 400,00              | 400,00            | 424,91            | 400,00                   | 400,00            | 424,61            |
| 1/850000-650100           | Zinsen Bank Austria Darlehen 216  | 2241 | 3241 | 25    | 5 800,00            | 100,00            | 55,30             | 5 800,00                 | 100,00            | 55,30             |
| 1/850000-650200           | Zinsen PSK Darlehen 204   | 2241 | 3241 | 25    | 3 400,00            | 100,00            | 0,00              | 3 400,00                 | 100,00            | 0,00              |
| 1/850000-650400           | Zinsen Hypobank Darlehen 206  | 2241 | 3241 | 25    | 14 000,00           | 2 700,00          | 2 758,54          | 14 000,00                | 2 700,00          | 2 758,54          |
| 1/850000-650500           | Zinsen Darlehen 221   | 2241 | 3241 | 25    | 10 000,00           | 3 200,00          | 3 345,40          | 10 000,00                | 3 200,00          | 3 345,40          |
| 1/850000-650600           | Zinsen Raiffeisenbank Darlehen 223  | 2241 | 3241 | 25    | 3 600,00            | 500,00            | 642,24            | 3 600,00                 | 500,00            | 642,24            |
| 1/850000-670000           | Versicherungen  | 2222 | 3222 | 24    | 400,00              | 2 500,00          | 2 364,43          | 400,00                   | 2 500,00          | 2 364,43          |
| 1/850000-680000           | Planmäßige Abschreibung   | 2226 |      |       | 132 500,00          | 139 500,00        | 139 479,01        | 0,00                     | 0,00              | 0,00              |
| 1/850000-710000           | Öffentliche Abgaben   | 2225 | 3225 | 24    | 5 800,00            | 5 800,00          | 5 744,25          | 5 800,00                 | 5 800,00          | 5 744,25          |
| 1/850000-720000           | Kostenbeiträge für Leistungen   | 2225 | 3225 | 24    | 55 000,00           | 30 000,00         | 64 718,30         | 55 000,00                | 30 000,00         | 64 718,30         |
| 1/850000-728000           | Entgelte für sonstige Leistungen  | 2225 | 3225 | 24    | 0,00                | 300,00            | 0,00              | 0,00                     | 300,00            | 0,00              |
| 1/850000-729000           | Sonstige Ausgaben   | 2225 | 3225 | 24    | 0,00                | 100,00            | 0,00              | 0,00                     | 100,00            | 0,00              |
| <b>SU 22 / 32</b>         | <b>Summe Aufwendungen / Auszahlungen operative Gebarung</b>                     |      |      |       | <b>352 800,00</b>   | <b>233 300,00</b> | <b>300 878,59</b> | <b>220 300,00</b>        | <b>93 800,00</b>  | <b>159 599,58</b> |
| <b>SA 0 / SA 1</b>        | <b>(0) Nettoergebnis (21 - 22) / (1) Geldfluss operative Gebarung (31 - 32)</b> |      |      |       | <b>-16 600,00</b>   | <b>84 400,00</b>  | <b>5 748,95</b>   | <b>56 900,00</b>         | <b>163 100,00</b> | <b>94 426,60</b>  |
| <b>SU 23</b>              | <b>Summe Haushaltsrücklagen</b>   |      |      |       | <b>0,00</b>         | <b>0,00</b>       | <b>0,00</b>       | <b>0,00</b>              | <b>0,00</b>       | <b>0,00</b>       |

|                               |   | MVAG VC QU |      | Ergebnisvoranschlag |                  |                   | Finanzierungsvoranschlag |                    |                    |
|-------------------------------|---|------------|------|---------------------|------------------|-------------------|--------------------------|--------------------|--------------------|
|                               |   | EH         | FH   | VA 2023             | VA 2022          | RA 2021           | VA 2023                  | VA 2022            | RA 2021            |
| <b>SA00</b>                   | <b>Nettoergebnis nach Zuw./Entn. Haushaltsrücklagen (Saldo 0 +/- SU23)</b>                        |            |      | <b>-16 600,00</b>   | <b>84 400,00</b> | <b>5 748,95</b>   |                          |                    |                    |
| <b>Investive Gebarung</b>     |   |            |      |                     |                  |                   |                          |                    |                    |
| 2/850000+300000               | Kapitaltransfers von Bund, Bundesfonds und Bundeskammern  | 3331       | 33   | 0,00                | 0,00             | 0,00              | 20 400,00                | 21 400,00          | 22 536,79          |
| 2/850000+307000               | Kapitaltransfers von privaten Haushalten und privaten Organisationen ohne Erwerbszweck und andere | 3334       | 34   | 0,00                | 0,00             | 0,00              | 12 000,00                | 10 000,00          | 5 406,48           |
| <b>SU 33</b>                  | <b>Summe Einzahlungen investive Gebarung</b>  |            |      |                     |                  |                   | <b>32 400,00</b>         | <b>31 400,00</b>   | <b>27 943,27</b>   |
| <b>SU 34</b>                  | <b>Summe Auszahlungen investive Gebarung</b>  |            |      |                     |                  |                   | <b>0,00</b>              | <b>0,00</b>        | <b>0,00</b>        |
| <b>SA2</b>                    | <b>Saldo (2) Geldfluss aus der Investiven Gebarung (33 – 34)</b>                                  |            |      |                     |                  |                   | <b>32 400,00</b>         | <b>31 400,00</b>   | <b>27 943,27</b>   |
| <b>SA3</b>                    | <b>Saldo (3) Nettofinanzierungssaldo (Saldo 1 + Saldo 2)</b>                                      |            |      |                     |                  |                   | <b>89 300,00</b>         | <b>194 500,00</b>  | <b>122 369,87</b>  |
| <b>Finanzierungstätigkeit</b> |   |            |      |                     |                  |                   |                          |                    |                    |
| <b>SU 35</b>                  | <b>Summe Einzahlungen aus der Finanzierungstätigkeit</b>  |            |      |                     |                  |                   | <b>0,00</b>              | <b>0,00</b>        | <b>0,00</b>        |
| 1/850000-346100               | Tilgung Bank Austria Darlehen 216   | 3614       | 65   | 0,00                | 0,00             | 0,00              | 23 200,00                | 23 600,00          | 23 588,91          |
| 1/850000-346200               | Tilgung PSK Darlehen 204  | 3614       | 65   | 0,00                | 0,00             | 0,00              | 23 500,00                | 23 600,00          | 23 649,14          |
| 1/850000-346400               | Tilgung Hypobank Darlehen 206   | 3614       | 65   | 0,00                | 0,00             | 0,00              | 33 200,00                | 32 800,00          | 32 744,80          |
| 1/850000-346500               | Tilgung Darlehen 221  | 3614       | 65   | 0,00                | 0,00             | 0,00              | 64 000,00                | 60 000,00          | 59 789,70          |
| 1/850000-346600               | Tilgung Raiba-Darlehen 223  | 3614       | 65   | 0,00                | 0,00             | 0,00              | 24 000,00                | 24 000,00          | 23 851,70          |
| <b>SU 36</b>                  | <b>Summe Auszahlungen aus der Finanzierungstätigkeit</b>  |            |      |                     |                  |                   | <b>167 900,00</b>        | <b>164 000,00</b>  | <b>163 624,25</b>  |
| <b>SA4</b>                    | <b>Saldo (4) Geldfluss aus der Finanzierungstätigkeit (35 – 36)</b>                               |            |      |                     |                  |                   | <b>-167 900,00</b>       | <b>-164 000,00</b> | <b>-163 624,25</b> |
| <b>SA5</b>                    | <b>Saldo (5) Geldfluss aus der voranschlagswirksamen Gebarung (Saldo 3 + Saldo 4)</b>             |            |      |                     |                  |                   | <b>-78 600,00</b>        | <b>30 500,00</b>   | <b>-41 254,38</b>  |
| <b>850200</b>                 | <b>Wasserversorgung CHF-Darlehen</b>  |            |      |                     |                  |                   |                          |                    |                    |
| <b>Operative Gebarung</b>     |   |            |      |                     |                  |                   |                          |                    |                    |
| <b>SU 21 / 31</b>             | <b>Summe Erträge / Einzahlungen operative Gebarung</b>  |            |      | <b>0,00</b>         | <b>0,00</b>      | <b>0,00</b>       | <b>0,00</b>              | <b>0,00</b>        | <b>0,00</b>        |
| 5/850200-697000               | Kursverluste  | 2244       | 3244 | 0,00                | 0,00             | 32 811,66         | 0,00                     | 0,00               | 32 811,66          |
| <b>SU 22 / 32</b>             | <b>Summe Aufwendungen / Auszahlungen operative Gebarung</b>                                       |            |      | <b>0,00</b>         | <b>0,00</b>      | <b>32 811,66</b>  | <b>0,00</b>              | <b>0,00</b>        | <b>32 811,66</b>   |
| <b>SA 0 / SA 1</b>            | <b>(0) Nettoergebnis (21 - 22) / (1) Geldfluss operative Gebarung (31 – 32)</b>                   |            |      | <b>0,00</b>         | <b>0,00</b>      | <b>-32 811,66</b> | <b>0,00</b>              | <b>0,00</b>        | <b>-32 811,66</b>  |
| <b>SU 23</b>                  | <b>Summe Haushaltsrücklagen</b>   |            |      | <b>0,00</b>         | <b>0,00</b>      | <b>0,00</b>       | <b>0,00</b>              | <b>0,00</b>        | <b>0,00</b>        |
| <b>SA00</b>                   | <b>Nettoergebnis nach Zuw./Entn. Haushaltsrücklagen (Saldo 0 +/- SU23)</b>                        |            |      | <b>0,00</b>         | <b>0,00</b>      | <b>-32 811,66</b> | <b>0,00</b>              | <b>0,00</b>        | <b>0,00</b>        |
| <b>Investive Gebarung</b>     |   |            |      |                     |                  |                   |                          |                    |                    |
| <b>SU 33</b>                  | <b>Summe Einzahlungen investive Gebarung</b>  |            |      |                     |                  |                   | <b>0,00</b>              | <b>0,00</b>        | <b>0,00</b>        |
| <b>SU 34</b>                  | <b>Summe Auszahlungen investive Gebarung</b>  |            |      |                     |                  |                   | <b>0,00</b>              | <b>0,00</b>        | <b>0,00</b>        |
| <b>SA2</b>                    | <b>Saldo (2) Geldfluss aus der Investiven Gebarung (33 – 34)</b>                                  |            |      |                     |                  |                   | <b>0,00</b>              | <b>0,00</b>        | <b>0,00</b>        |
| <b>SA3</b>                    | <b>Saldo (3) Nettofinanzierungssaldo (Saldo 1 + Saldo 2)</b>                                      |            |      |                     |                  |                   | <b>0,00</b>              | <b>0,00</b>        | <b>-32 811,66</b>  |
| <b>Finanzierungstätigkeit</b> |   |            |      |                     |                  |                   |                          |                    |                    |
| 6/850200+346000               | Zugang Kursverlust Darlehen 221   | 3514       | 55   | 0,00                | 0,00             | 0,00              | 0,00                     | 0,00               | 32 811,66          |
| <b>SU 35</b>                  | <b>Summe Einzahlungen aus der Finanzierungstätigkeit</b>  |            |      |                     |                  |                   | <b>0,00</b>              | <b>0,00</b>        | <b>32 811,66</b>   |

|                           | MVAG  | VC QU |      | Ergebnisvoranschlag |                   |                   | Finanzierungsvoranschlag |                   |                   |                   |
|---------------------------|---|-------|------|---------------------|-------------------|-------------------|--------------------------|-------------------|-------------------|-------------------|
|                           |   | EH    | FH   | VA 2023             | VA 2022           | RA 2021           | VA 2023                  | VA 2022           | RA 2021           |                   |
| <b>SU 36</b>              | <b>Summe Auszahlungen aus der Finanzierungstätigkeit</b>                              |       |      |                     |                   |                   | <b>0,00</b>              | <b>0,00</b>       | <b>0,00</b>       |                   |
| <b>SA4</b>                | <b>Saldo (4) Geldfluss aus der Finanzierungstätigkeit (35 – 36)</b>                   |       |      |                     |                   |                   | <b>0,00</b>              | <b>0,00</b>       | <b>32 811,66</b>  |                   |
| <b>SA5</b>                | <b>Saldo (5) Geldfluss aus der voranschlagswirksamen Gebarung (Saldo 3 + Saldo 4)</b> |       |      |                     |                   |                   | <b>0,00</b>              | <b>0,00</b>       | <b>0,00</b>       |                   |
| <b>851</b>                | <b>Betriebe der Abwasserbeseitigung</b>   |       |      |                     |                   |                   |                          |                   |                   |                   |
| <b>851000</b>             | <b>Betriebe der Abwasserbeseitigung</b>   |       |      |                     |                   |                   |                          |                   |                   |                   |
| <b>Operative Gebarung</b> |   |       |      |                     |                   |                   |                          |                   |                   |                   |
| 2/851000+813000           | Erträge aus der Auflösung von Investitionszuschüssen (Kapitaltransfers)               | 2127  |      |                     | 60 800,00         | 60 600,00         | 60 676,01                | 0,00              | 0,00              | 0,00              |
| 2/851000+852100           | Kanalbenützungsgebühr   | 2113  | 3113 | 12                  | 245 000,00        | 245 000,00        | 243 384,62               | 245 000,00        | 245 000,00        | 250 238,05        |
| 2/851000+860000           | Transfers von Bund, Bundesfonds und Bundeskammern                                     | 2121  | 3121 | 15                  | 39 200,00         | 38 700,00         | 38 190,89                | 39 200,00         | 38 700,00         | 38 190,89         |
| 2/851000+868000           | Transfers von privaten Haushalten   | 2124  | 3124 | 16                  | 0,00              | 0,00              | 3 624,90                 | 0,00              | 0,00              | 2 617,17          |
| <b>SU 21 / 31</b>         | <b>Summe Erträge / Einzahlungen operative Gebarung</b>                                |       |      |                     | <b>345 000,00</b> | <b>344 300,00</b> | <b>345 876,42</b>        | <b>284 200,00</b> | <b>283 700,00</b> | <b>291 046,11</b> |
| 1/851000-452000           | Treibstoffe   | 2221  | 3221 | 23                  | 2 000,00          | 1 600,00          | 1 671,55                 | 2 000,00          | 1 600,00          | 1 671,55          |
| 1/851000-459000           | Sonstige Verbrauchsgüter  | 2221  | 3221 | 23                  | 500,00            | 0,00              | 0,00                     | 500,00            | 0,00              | 0,00              |
| 1/851000-600000           | Energiebezüge   | 2222  | 3222 | 24                  | 7 800,00          | 3 000,00          | 2 874,11                 | 7 800,00          | 3 000,00          | 2 874,11          |
| 1/851000-612000           | Instandhaltung der Kanalisationsanlage  | 2224  | 3224 | 24                  | 10 000,00         | 10 000,00         | 39 412,39                | 10 000,00         | 10 000,00         | 39 635,88         |
| 1/851000-631000           | Telekommunikationsdienste   | 2222  | 3222 | 24                  | 300,00            | 300,00            | 458,71                   | 300,00            | 300,00            | 326,05            |
| 1/851000-650400           | Zinsen Bank Austria Darlehen 202  | 2241  | 3241 | 25                  | 2 700,00          | 100,00            | 31,01                    | 2 700,00          | 100,00            | 31,01             |
| 1/851000-650500           | Zinsen PSK Darlehen 200   | 2241  | 3241 | 25                  | 2 600,00          | 100,00            | 0,00                     | 2 600,00          | 100,00            | 0,00              |
| 1/851000-650700           | Zinsen Bank Austria - CA Darlehen 207   | 2241  | 3241 | 25                  | 17 000,00         | 100,00            | 0,04                     | 17 000,00         | 100,00            | 0,04              |
| 1/851000-650800           | Zinsen Raiffeisenbank Darlehen 224  | 2241  | 3241 | 25                  | 2 800,00          | 400,00            | 497,14                   | 2 800,00          | 400,00            | 497,14            |
| 1/851000-680000           | Planmäßige Abschreibung   | 2226  |      |                     | 101 600,00        | 101 600,00        | 101 620,45               | 0,00              | 0,00              | 0,00              |
| 1/851000-710000           | Öffentliche Abgaben (Kommunalsteuer, Gebrauchsabgabe)                                 | 2225  | 3225 | 24                  | 6 000,00          | 6 000,00          | 6 023,70                 | 6 000,00          | 6 000,00          | 6 023,70          |
| 1/851000-720000           | Kostenbeiträge für Leistungen   | 2225  | 3225 | 24                  | 25 000,00         | 25 000,00         | 22 058,87                | 25 000,00         | 25 000,00         | 22 058,87         |
| 1/851000-728000           | Entgelte für sonstige Leistungen  | 2225  | 3225 | 24                  | 0,00              | 200,00            | 0,00                     | 0,00              | 200,00            | 0,00              |
| 1/851000-729000           | Sonstige Ausgaben   | 2225  | 3225 | 24                  | 0,00              | 200,00            | 0,00                     | 0,00              | 200,00            | 0,00              |
| 1/851000-755000           | Transfers an Unternehmen (ohne Finanzunternehmen) und andere                          | 2233  | 3233 | 27                  | 110 000,00        | 110 000,00        | 111 321,67               | 110 000,00        | 110 000,00        | 111 321,67        |
| <b>SU 22 / 32</b>         | <b>Summe Aufwendungen / Auszahlungen operative Gebarung</b>                           |       |      |                     | <b>288 300,00</b> | <b>258 600,00</b> | <b>285 969,64</b>        | <b>186 700,00</b> | <b>157 000,00</b> | <b>184 440,02</b> |
| <b>SA 0 / SA 1</b>        | <b>(0) Nettoergebnis (21 - 22) / (1) Geldfluss operative Gebarung (31 – 32)</b>       |       |      |                     | <b>56 700,00</b>  | <b>85 700,00</b>  | <b>59 906,78</b>         | <b>97 500,00</b>  | <b>126 700,00</b> | <b>106 606,09</b> |
| <b>SU 23</b>              | <b>Summe Haushaltsrücklagen</b>   |       |      |                     | <b>0,00</b>       | <b>0,00</b>       | <b>0,00</b>              | <b>0,00</b>       | <b>0,00</b>       | <b>0,00</b>       |
| <b>SA00</b>               | <b>Nettoergebnis nach Zuw./Entn. Haushaltsrücklagen (Saldo 0 +/- SU23)</b>            |       |      |                     | <b>56 700,00</b>  | <b>85 700,00</b>  | <b>59 906,78</b>         |                   |                   |                   |
| <b>Investive Gebarung</b> |   |       |      |                     |                   |                   |                          |                   |                   |                   |
| 2/851000+300000           | Kapitaltransfers von Bund, Bundesfonds und Bundeskammern                              | 3331  |      | 33                  | 0,00              | 0,00              | 0,00                     | 16 800,00         | 17 800,00         | 18 969,69         |

|                               |   | MVAG VC QU |      | Ergebnisvoranschlag |                  |                  | Finanzierungsvoranschlag |                    |                    |                  |
|-------------------------------|---|------------|------|---------------------|------------------|------------------|--------------------------|--------------------|--------------------|------------------|
|                               |   | EH         | FH   | VA 2023             | VA 2022          | RA 2021          | VA 2023                  | VA 2022            | RA 2021            |                  |
| 2/851000+307000               | Kapitaltransfers von privaten Haushalten und privaten Organisationen ohne Erwerbszweck und andere | 3334       | 34   | 0,00                | 0,00             | 0,00             | 10 000,00                | 10 000,00          | 11 246,38          |                  |
| <b>SU 33</b>                  | <b>Summe Einzahlungen investive Gebarung</b>  |            |      |                     |                  |                  | <b>26 800,00</b>         | <b>27 800,00</b>   | <b>30 216,07</b>   |                  |
| <b>SU 34</b>                  | <b>Summe Auszahlungen investive Gebarung</b>  |            |      |                     |                  |                  | <b>0,00</b>              | <b>0,00</b>        | <b>0,00</b>        |                  |
| <b>SA2</b>                    | <b>Saldo (2) Geldfluss aus der Investiven Gebarung (33 – 34)</b>                                  |            |      |                     |                  |                  | <b>26 800,00</b>         | <b>27 800,00</b>   | <b>30 216,07</b>   |                  |
| <b>SA3</b>                    | <b>Saldo (3) Nettofinanzierungssaldo (Saldo 1 + Saldo 2)</b>                                      |            |      |                     |                  |                  | <b>124 300,00</b>        | <b>154 500,00</b>  | <b>136 822,16</b>  |                  |
| <b>Finanzierungstätigkeit</b> |   |            |      |                     |                  |                  |                          |                    |                    |                  |
| <b>SU 35</b>                  | <b>Summe Einzahlungen aus der Finanzierungstätigkeit</b>  |            |      |                     |                  |                  | <b>0,00</b>              | <b>0,00</b>        | <b>0,00</b>        |                  |
| 1/851000-346000               | Tilgung PSK Darlehen 200  | 3614       | 65   | 0,00                | 0,00             | 0,00             | 17 800,00                | 18 000,00          | 17 955,26          |                  |
| 1/851000-346200               | Tilgung Bank Austria Darlehen 202   | 3614       | 65   | 0,00                | 0,00             | 0,00             | 18 100,00                | 18 300,00          | 18 308,94          |                  |
| 1/851000-346300               | Tilgung Bank Austria - CA Darlehen 207  | 3614       | 65   | 0,00                | 0,00             | 0,00             | 50 300,00                | 51 400,00          | 51 420,70          |                  |
| 1/851000-346500               | Tilgung Raiffeisenbank Darlehen 224   | 3614       | 65   | 0,00                | 0,00             | 0,00             | 18 600,00                | 18 500,00          | 18 462,88          |                  |
| <b>SU 36</b>                  | <b>Summe Auszahlungen aus der Finanzierungstätigkeit</b>  |            |      |                     |                  |                  | <b>104 800,00</b>        | <b>106 200,00</b>  | <b>106 147,78</b>  |                  |
| <b>SA4</b>                    | <b>Saldo (4) Geldfluss aus der Finanzierungstätigkeit (35 – 36)</b>                               |            |      |                     |                  |                  | <b>-104 800,00</b>       | <b>-106 200,00</b> | <b>-106 147,78</b> |                  |
| <b>SA5</b>                    | <b>Saldo (5) Geldfluss aus der voranschlagswirksamen Gebarung (Saldo 3 + Saldo 4)</b>             |            |      |                     |                  |                  | <b>19 500,00</b>         | <b>48 300,00</b>   | <b>30 674,38</b>   |                  |
| <b>853</b>                    | <b>Betriebe für die Errichtung und Verwaltung von Wohn- und Geschäftsg</b>                        |            |      |                     |                  |                  |                          |                    |                    |                  |
| <b>853400</b>                 | <b>Betriebe für die Errichtung und Verw. von Wohn- u. Geschäftsg</b>                              |            |      |                     |                  |                  |                          |                    |                    |                  |
| <b>Operative Gebarung</b>     |   |            |      |                     |                  |                  |                          |                    |                    |                  |
| 2/853400+811000               | Mieten und Betriebs- kostenersätze Danglsiedlung 136  | 2115       | 3115 | 14                  | 24 600,00        | 24 600,00        | 25 399,40                | 24 600,00          | 24 600,00          | 25 399,40        |
| <b>SU 21 / 31</b>             | <b>Summe Erträge / Einzahlungen operative Gebarung</b>  |            |      |                     | <b>24 600,00</b> | <b>24 600,00</b> | <b>25 399,40</b>         | <b>24 600,00</b>   | <b>24 600,00</b>   | <b>25 399,40</b> |
| 1/853400-614000               | Instandhaltung Danglsiedlung 136  | 2224       | 3224 | 24                  | 2 000,00         | 2 000,00         | 4 666,91                 | 2 000,00           | 2 000,00           | 4 666,91         |
| 1/853400-680000               | Planmäßige Abschreibung   | 2226       |      |                     | 7 700,00         | 7 700,00         | 7 740,09                 | 0,00               | 0,00               | 0,00             |
| 1/853400-700000               | Betriebskosten Danglsiedlung 136  | 2223       | 3223 | 24                  | 6 000,00         | 6 000,00         | 6 498,20                 | 6 000,00           | 6 000,00           | 6 498,20         |
| <b>SU 22 / 32</b>             | <b>Summe Aufwendungen / Auszahlungen operative Gebarung</b>                                       |            |      |                     | <b>15 700,00</b> | <b>15 700,00</b> | <b>18 905,20</b>         | <b>8 000,00</b>    | <b>8 000,00</b>    | <b>11 165,11</b> |
| <b>SA 0 / SA 1</b>            | <b>(0) Nettoergebnis (21 - 22) / (1) Geldfluss operative Gebarung (31 – 32)</b>                   |            |      |                     | <b>8 900,00</b>  | <b>8 900,00</b>  | <b>6 494,20</b>          | <b>16 600,00</b>   | <b>16 600,00</b>   | <b>14 234,29</b> |
| <b>SU 23</b>                  | <b>Summe Haushaltsrücklagen</b>   |            |      |                     | <b>0,00</b>      | <b>0,00</b>      | <b>0,00</b>              | <b>0,00</b>        | <b>0,00</b>        | <b>0,00</b>      |
| <b>SA00</b>                   | <b>Nettoergebnis nach Zuw./Entn. Haushaltsrücklagen (Saldo 0 +/- SU23)</b>                        |            |      |                     | <b>8 900,00</b>  | <b>8 900,00</b>  | <b>6 494,20</b>          |                    |                    |                  |
| <b>Investive Gebarung</b>     |   |            |      |                     |                  |                  |                          |                    |                    |                  |
| <b>SU 33</b>                  | <b>Summe Einzahlungen investive Gebarung</b>  |            |      |                     |                  |                  | <b>0,00</b>              | <b>0,00</b>        | <b>0,00</b>        |                  |
| <b>SU 34</b>                  | <b>Summe Auszahlungen investive Gebarung</b>  |            |      |                     |                  |                  | <b>0,00</b>              | <b>0,00</b>        | <b>0,00</b>        |                  |
| <b>SA2</b>                    | <b>Saldo (2) Geldfluss aus der Investiven Gebarung (33 – 34)</b>                                  |            |      |                     |                  |                  | <b>0,00</b>              | <b>0,00</b>        | <b>0,00</b>        |                  |
| <b>SA3</b>                    | <b>Saldo (3) Nettofinanzierungssaldo (Saldo 1 + Saldo 2)</b>                                      |            |      |                     |                  |                  | <b>16 600,00</b>         | <b>16 600,00</b>   | <b>14 234,29</b>   |                  |
| <b>Finanzierungstätigkeit</b> |   |            |      |                     |                  |                  |                          |                    |                    |                  |
| <b>SU 35</b>                  | <b>Summe Einzahlungen aus der Finanzierungstätigkeit</b>  |            |      |                     |                  |                  | <b>0,00</b>              | <b>0,00</b>        | <b>0,00</b>        |                  |
| <b>SU 36</b>                  | <b>Summe Auszahlungen aus der Finanzierungstätigkeit</b>  |            |      |                     |                  |                  | <b>0,00</b>              | <b>0,00</b>        | <b>0,00</b>        |                  |
| <b>SA4</b>                    | <b>Saldo (4) Geldfluss aus der Finanzierungstätigkeit (35 – 36)</b>                               |            |      |                     |                  |                  | <b>0,00</b>              | <b>0,00</b>        | <b>0,00</b>        |                  |

|                    |   | MVAG VC QU |      |    | Ergebnisvoranschlag |                  |                  | Finanzierungsvoranschlag |                  |                  |
|--------------------|---|------------|------|----|---------------------|------------------|------------------|--------------------------|------------------|------------------|
|                    |   | EH         | FH   |    | VA 2023             | VA 2022          | RA 2021          | VA 2023                  | VA 2022          | RA 2021          |
| <b>SA5</b>         | <b>Saldo (5) Geldfluss aus der voranschlagswirksamen Gebarung (Saldo 3 + Saldo 4)</b> |            |      |    |                     |                  |                  | <b>16 600,00</b>         | <b>16 600,00</b> | <b>14 234,29</b> |
| <b>853500</b>      | <b>Betriebe für die Errichtung und Verw. von Wohn- u. Geschäftsg</b>                  |            |      |    |                     |                  |                  |                          |                  |                  |
|                    | <b>Operative Gebarung</b>   |            |      |    |                     |                  |                  |                          |                  |                  |
| 2/853500+811000    | Mieten und Betriebs- kostenersätze Dangsiedlung 154                                   | 2115       | 3115 | 14 | 23 600,00           | 23 600,00        | 24 482,16        | 23 600,00                | 23 600,00        | 24 482,16        |
| <b>SU 21 / 31</b>  | <b>Summe Erträge / Einzahlungen operative Gebarung</b>                                |            |      |    | <b>23 600,00</b>    | <b>23 600,00</b> | <b>24 482,16</b> | <b>23 600,00</b>         | <b>23 600,00</b> | <b>24 482,16</b> |
| 1/853500-614000    | Instandhaltung Dangsiedlung 154   | 2224       | 3224 | 24 | 2 000,00            | 2 000,00         | 3 666,02         | 2 000,00                 | 2 000,00         | 3 666,02         |
| 1/853500-680000    | Planmäßige Abschreibung   | 2226       |      |    | 7 700,00            | 7 700,00         | 7 740,09         | 0,00                     | 0,00             | 0,00             |
| 1/853500-700000    | Betriebskosten Dangsiedlung 154   | 2223       | 3223 | 24 | 6 000,00            | 6 000,00         | 6 451,20         | 6 000,00                 | 6 000,00         | 6 451,20         |
| <b>SU 22 / 32</b>  | <b>Summe Aufwendungen / Auszahlungen operative Gebarung</b>                           |            |      |    | <b>15 700,00</b>    | <b>15 700,00</b> | <b>17 857,31</b> | <b>8 000,00</b>          | <b>8 000,00</b>  | <b>10 117,22</b> |
| <b>SA 0 / SA 1</b> | <b>(0) Nettoergebnis (21 - 22) / (1) Geldfluss operative Gebarung (31 - 32)</b>       |            |      |    | <b>7 900,00</b>     | <b>7 900,00</b>  | <b>6 624,85</b>  | <b>15 600,00</b>         | <b>15 600,00</b> | <b>14 364,94</b> |
| <b>SU 23</b>       | <b>Summe Haushaltsrücklagen</b>   |            |      |    | <b>0,00</b>         | <b>0,00</b>      | <b>0,00</b>      | <b>0,00</b>              | <b>0,00</b>      | <b>0,00</b>      |
| <b>SA00</b>        | <b>Nettoergebnis nach Zuw./Entn. Haushaltsrücklagen (Saldo 0 +/- SU23)</b>            |            |      |    | <b>7 900,00</b>     | <b>7 900,00</b>  | <b>6 624,85</b>  |                          |                  |                  |
|                    | <b>Investive Gebarung</b>   |            |      |    |                     |                  |                  |                          |                  |                  |
| <b>SU 33</b>       | <b>Summe Einzahlungen investive Gebarung</b>  |            |      |    |                     |                  |                  | <b>0,00</b>              | <b>0,00</b>      | <b>0,00</b>      |
| <b>SU 34</b>       | <b>Summe Auszahlungen investive Gebarung</b>  |            |      |    |                     |                  |                  | <b>0,00</b>              | <b>0,00</b>      | <b>0,00</b>      |
| <b>SA2</b>         | <b>Saldo (2) Geldfluss aus der Investiven Gebarung (33 - 34)</b>                      |            |      |    |                     |                  |                  | <b>0,00</b>              | <b>0,00</b>      | <b>0,00</b>      |
| <b>SA3</b>         | <b>Saldo (3) Nettofinanzierungssaldo (Saldo 1 + Saldo 2)</b>                          |            |      |    |                     |                  |                  | <b>15 600,00</b>         | <b>15 600,00</b> | <b>14 364,94</b> |
|                    | <b>Finanzierungstätigkeit</b>   |            |      |    |                     |                  |                  |                          |                  |                  |
| <b>SU 35</b>       | <b>Summe Einzahlungen aus der Finanzierungstätigkeit</b>                              |            |      |    |                     |                  |                  | <b>0,00</b>              | <b>0,00</b>      | <b>0,00</b>      |
| <b>SU 36</b>       | <b>Summe Auszahlungen aus der Finanzierungstätigkeit</b>                              |            |      |    |                     |                  |                  | <b>0,00</b>              | <b>0,00</b>      | <b>0,00</b>      |
| <b>SA4</b>         | <b>Saldo (4) Geldfluss aus der Finanzierungstätigkeit (35 - 36)</b>                   |            |      |    |                     |                  |                  | <b>0,00</b>              | <b>0,00</b>      | <b>0,00</b>      |
| <b>SA5</b>         | <b>Saldo (5) Geldfluss aus der voranschlagswirksamen Gebarung (Saldo 3 + Saldo 4)</b> |            |      |    |                     |                  |                  | <b>15 600,00</b>         | <b>15 600,00</b> | <b>14 364,94</b> |
| <b>853600</b>      | <b>Betriebe für die Errichtung und Verw. von Wohn- u. Geschäftsg</b>                  |            |      |    |                     |                  |                  |                          |                  |                  |
|                    | <b>Operative Gebarung</b>   |            |      |    |                     |                  |                  |                          |                  |                  |
| 2/853600+811000    | Mieten und Betriebs- kostenersätze Dangsiedlung 172                                   | 2115       | 3115 | 14 | 23 600,00           | 23 600,00        | 24 262,90        | 23 600,00                | 23 600,00        | 24 262,90        |
| <b>SU 21 / 31</b>  | <b>Summe Erträge / Einzahlungen operative Gebarung</b>                                |            |      |    | <b>23 600,00</b>    | <b>23 600,00</b> | <b>24 262,90</b> | <b>23 600,00</b>         | <b>23 600,00</b> | <b>24 262,90</b> |
| 1/853600-614000    | Instandhaltung Dangsiedlung 172   | 2224       | 3224 | 24 | 2 000,00            | 2 000,00         | 868,63           | 2 000,00                 | 2 000,00         | 868,63           |
| 1/853600-680000    | Planmäßige Abschreibung   | 2226       |      |    | 7 700,00            | 7 700,00         | 7 740,09         | 0,00                     | 0,00             | 0,00             |
| 1/853600-700000    | Betriebskosten Dangsiedlung 172   | 2223       | 3223 | 24 | 6 000,00            | 6 000,00         | 6 231,94         | 6 000,00                 | 6 000,00         | 6 231,94         |
| <b>SU 22 / 32</b>  | <b>Summe Aufwendungen / Auszahlungen operative Gebarung</b>                           |            |      |    | <b>15 700,00</b>    | <b>15 700,00</b> | <b>14 840,66</b> | <b>8 000,00</b>          | <b>8 000,00</b>  | <b>7 100,57</b>  |
| <b>SA 0 / SA 1</b> | <b>(0) Nettoergebnis (21 - 22) / (1) Geldfluss operative Gebarung (31 - 32)</b>       |            |      |    | <b>7 900,00</b>     | <b>7 900,00</b>  | <b>9 422,24</b>  | <b>15 600,00</b>         | <b>15 600,00</b> | <b>17 162,33</b> |
| <b>SU 23</b>       | <b>Summe Haushaltsrücklagen</b>   |            |      |    | <b>0,00</b>         | <b>0,00</b>      | <b>0,00</b>      | <b>0,00</b>              | <b>0,00</b>      | <b>0,00</b>      |
| <b>SA00</b>        | <b>Nettoergebnis nach Zuw./Entn. Haushaltsrücklagen (Saldo 0 +/- SU23)</b>            |            |      |    | <b>7 900,00</b>     | <b>7 900,00</b>  | <b>9 422,24</b>  |                          |                  |                  |

|                               | MVAG | VC QU | Ergebnisvoranschlag  |      |         | Finanzierungsvoranschlag |           |           |           |           |
|-------------------------------|------|-------|--|------|---------|--------------------------|-----------|-----------|-----------|-----------|
|                               |      |       | EH   | FH   | VA 2023 | VA 2022                  | RA 2021   | VA 2023   | VA 2022   | RA 2021   |
| <b>Investive Gebarung</b>     |      |       |  |      |         |                          |           |           |           |           |
| SU 33                         |      |       | Summe Einzahlungen investive Gebarung  |      |         |                          |           | 0,00      | 0,00      | 0,00      |
| SU 34                         |      |       | Summe Auszahlungen investive Gebarung  |      |         |                          |           | 0,00      | 0,00      | 0,00      |
| SA2                           |      |       | Saldo (2) Geldfluss aus der Investiven Gebarung (33 – 34)                      |      |         |                          |           | 0,00      | 0,00      | 0,00      |
| SA3                           |      |       | Saldo (3) Nettofinanzierungssaldo (Saldo 1 + Saldo 2)                          |      |         |                          |           | 15 600,00 | 15 600,00 | 17 162,33 |
| <b>Finanzierungstätigkeit</b> |      |       |  |      |         |                          |           |           |           |           |
| SU 35                         |      |       | Summe Einzahlungen aus der Finanzierungstätigkeit                              |      |         |                          |           | 0,00      | 0,00      | 0,00      |
| SU 36                         |      |       | Summe Auszahlungen aus der Finanzierungstätigkeit                              |      |         |                          |           | 0,00      | 0,00      | 0,00      |
| SA4                           |      |       | Saldo (4) Geldfluss aus der Finanzierungstätigkeit (35 – 36)                   |      |         |                          |           | 0,00      | 0,00      | 0,00      |
| SA5                           |      |       | Saldo (5) Geldfluss aus der voranschlagswirksamen Gebarung (Saldo 3 + Saldo 4) |      |         |                          |           | 15 600,00 | 15 600,00 | 17 162,33 |
| 853700                        |      |       | <b>Betriebe für die Errichtung und Verw. von Wohn- u. Geschäftsg</b>           |      |         |                          |           |           |           |           |
| <b>Operative Gebarung</b>     |      |       |  |      |         |                          |           |           |           |           |
| 2/853700+811000               |      |       | Mieten und Betriebs-   | 2115 | 3115    | 14                       |           |           |           |           |
|                               |      |       | Hauptstraße 98-100   |      |         |                          |           |           |           |           |
| SU 21 / 31                    |      |       | Summe Erträge / Einzahlungen operative Gebarung                                |      |         | 12 300,00                | 12 300,00 | 10 975,19 | 12 300,00 | 12 300,00 |
| 1/853700-614000               |      |       | Instandhaltung Hauptstraße 98-100  | 2224 | 3224    | 24                       | 2 000,00  | 2 000,00  | 4 872,50  | 2 000,00  |
| 1/853700-680000               |      |       | Planmäßige Abschreibung  | 2226 |         |                          | 12 200,00 | 12 200,00 | 12 247,35 | 0,00      |
| 1/853700-700000               |      |       | Betriebskosten Hauptstraße 98-100  | 2223 | 3223    | 24                       | 3 000,00  | 3 000,00  | 2 970,37  | 3 000,00  |
| SU 22 / 32                    |      |       | Summe Aufwendungen / Auszahlungen operative Gebarung                           |      |         | 17 200,00                | 17 200,00 | 20 090,22 | 5 000,00  | 5 000,00  |
| SA 0 / SA 1                   |      |       | (0) Nettoergebnis (21 - 22) / (1) Geldfluss operative Gebarung (31 – 32)       |      |         | -4 900,00                | -4 900,00 | -9 115,03 | 7 300,00  | 7 300,00  |
| SU 23                         |      |       | Summe Haushaltsrücklagen   |      |         | 0,00                     | 0,00      | 0,00      | 0,00      | 0,00      |
| SA00                          |      |       | Nettoergebnis nach Zuw./Entn. Haushaltsrücklagen (Saldo 0 +/- SU23)            |      |         | -4 900,00                | -4 900,00 | -9 115,03 |           |           |
| <b>Investive Gebarung</b>     |      |       |  |      |         |                          |           |           |           |           |
| SU 33                         |      |       | Summe Einzahlungen investive Gebarung  |      |         |                          |           | 0,00      | 0,00      | 0,00      |
| SU 34                         |      |       | Summe Auszahlungen investive Gebarung  |      |         |                          |           | 0,00      | 0,00      | 0,00      |
| SA2                           |      |       | Saldo (2) Geldfluss aus der Investiven Gebarung (33 – 34)                      |      |         |                          |           | 0,00      | 0,00      | 0,00      |
| SA3                           |      |       | Saldo (3) Nettofinanzierungssaldo (Saldo 1 + Saldo 2)                          |      |         |                          |           | 7 300,00  | 7 300,00  | 3 132,32  |
| <b>Finanzierungstätigkeit</b> |      |       |  |      |         |                          |           |           |           |           |
| SU 35                         |      |       | Summe Einzahlungen aus der Finanzierungstätigkeit                              |      |         |                          |           | 0,00      | 0,00      | 0,00      |
| SU 36                         |      |       | Summe Auszahlungen aus der Finanzierungstätigkeit                              |      |         |                          |           | 0,00      | 0,00      | 0,00      |
| SA4                           |      |       | Saldo (4) Geldfluss aus der Finanzierungstätigkeit (35 – 36)                   |      |         |                          |           | 0,00      | 0,00      | 0,00      |
| SA5                           |      |       | Saldo (5) Geldfluss aus der voranschlagswirksamen Gebarung (Saldo 3 + Saldo 4) |      |         |                          |           | 7 300,00  | 7 300,00  | 3 132,32  |

|                               |   | MVAG                |           | VC QU | Ergebnisvoranschlag |                   |                   | Finanzierungsvoranschlag |                   |                  |
|-------------------------------|---|---------------------|-----------|-------|---------------------|-------------------|-------------------|--------------------------|-------------------|------------------|
|                               |   | EH                  | FH        |       | VA 2023             | VA 2022           | RA 2021           | VA 2023                  | VA 2022           | RA 2021          |
| <b>853800</b>                 | <b>Betriebe für die Errichtung und Verw. von Wohn- und Geschäfts</b>                  |                     |           |       |                     |                   |                   |                          |                   |                  |
| <b>Operative Gebarung</b>     |   |                     |           |       |                     |                   |                   |                          |                   |                  |
| 2/853800+811000               | Mieten und Betriebs-<br>112   | kostenersätze Brand | 2115 3115 | 14    | 7 000,00            | 7 000,00          | 6 147,89          | 7 000,00                 | 7 000,00          | 6 147,89         |
| <b>SU 21 / 31</b>             | <b>Summe Erträge / Einzahlungen operative Gebarung</b>                                |                     |           |       | <b>7 000,00</b>     | <b>7 000,00</b>   | <b>6 147,89</b>   | <b>7 000,00</b>          | <b>7 000,00</b>   | <b>6 147,89</b>  |
| 1/853800-614000               | Instandhaltung Brand 112  |                     | 2224 3224 | 24    | 1 000,00            | 1 000,00          | 1 328,39          | 1 000,00                 | 1 000,00          | 1 328,39         |
| 1/853800-680000               | Planmäßige Abschreibung   |                     | 2226      |       | 12 300,00           | 12 300,00         | 12 341,05         | 0,00                     | 0,00              | 0,00             |
| 1/853800-700000               | Betriebskosten Brand 112  |                     | 2223 3223 | 24    | 3 000,00            | 3 000,00          | 3 113,73          | 3 000,00                 | 3 000,00          | 3 113,73         |
| <b>SU 22 / 32</b>             | <b>Summe Aufwendungen / Auszahlungen operative Gebarung</b>                           |                     |           |       | <b>16 300,00</b>    | <b>16 300,00</b>  | <b>16 783,17</b>  | <b>4 000,00</b>          | <b>4 000,00</b>   | <b>4 442,12</b>  |
| <b>SA 0 / SA 1</b>            | <b>(0) Nettoergebnis (21 - 22) / (1) Geldfluss operative Gebarung (31 - 32)</b>       |                     |           |       | <b>-9 300,00</b>    | <b>-9 300,00</b>  | <b>-10 635,28</b> | <b>3 000,00</b>          | <b>3 000,00</b>   | <b>1 705,77</b>  |
| <b>SU 23</b>                  | <b>Summe Haushaltsrücklagen</b>   |                     |           |       | <b>0,00</b>         | <b>0,00</b>       | <b>0,00</b>       | <b>0,00</b>              | <b>0,00</b>       | <b>0,00</b>      |
| <b>SA00</b>                   | <b>Nettoergebnis nach Zuw./Entn. Haushaltsrücklagen (Saldo 0 +/- SU23)</b>            |                     |           |       | <b>-9 300,00</b>    | <b>-9 300,00</b>  | <b>-10 635,28</b> |                          |                   |                  |
| <b>Investive Gebarung</b>     |   |                     |           |       |                     |                   |                   |                          |                   |                  |
| <b>SU 33</b>                  | <b>Summe Einzahlungen investive Gebarung</b>  |                     |           |       |                     |                   |                   | <b>0,00</b>              | <b>0,00</b>       | <b>0,00</b>      |
| <b>SU 34</b>                  | <b>Summe Auszahlungen investive Gebarung</b>  |                     |           |       |                     |                   |                   | <b>0,00</b>              | <b>0,00</b>       | <b>0,00</b>      |
| <b>SA2</b>                    | <b>Saldo (2) Geldfluss aus der Investiven Gebarung (33 - 34)</b>                      |                     |           |       |                     |                   |                   | <b>0,00</b>              | <b>0,00</b>       | <b>0,00</b>      |
| <b>SA3</b>                    | <b>Saldo (3) Nettofinanzierungssaldo (Saldo 1 + Saldo 2)</b>                          |                     |           |       |                     |                   |                   | <b>3 000,00</b>          | <b>3 000,00</b>   | <b>1 705,77</b>  |
| <b>Finanzierungstätigkeit</b> |   |                     |           |       |                     |                   |                   |                          |                   |                  |
| <b>SU 35</b>                  | <b>Summe Einzahlungen aus der Finanzierungstätigkeit</b>                              |                     |           |       |                     |                   |                   | <b>0,00</b>              | <b>0,00</b>       | <b>0,00</b>      |
| <b>SU 36</b>                  | <b>Summe Auszahlungen aus der Finanzierungstätigkeit</b>                              |                     |           |       |                     |                   |                   | <b>0,00</b>              | <b>0,00</b>       | <b>0,00</b>      |
| <b>SA4</b>                    | <b>Saldo (4) Geldfluss aus der Finanzierungstätigkeit (35 - 36)</b>                   |                     |           |       |                     |                   |                   | <b>0,00</b>              | <b>0,00</b>       | <b>0,00</b>      |
| <b>SA5</b>                    | <b>Saldo (5) Geldfluss aus der voranschlagswirksamen Gebarung (Saldo 3 + Saldo 4)</b> |                     |           |       |                     |                   |                   | <b>3 000,00</b>          | <b>3 000,00</b>   | <b>1 705,77</b>  |
| <b>853900</b>                 | <b>Betriebe für Errichtung und Verw. von Wohn- u. Geschäftsgeb.</b>                   |                     |           |       |                     |                   |                   |                          |                   |                  |
| <b>Operative Gebarung</b>     |   |                     |           |       |                     |                   |                   |                          |                   |                  |
| <b>SU 21 / 31</b>             | <b>Summe Erträge / Einzahlungen operative Gebarung</b>                                |                     |           |       | <b>0,00</b>         | <b>0,00</b>       | <b>0,00</b>       | <b>0,00</b>              | <b>0,00</b>       | <b>0,00</b>      |
| 1/853900-720000               | Kostenbeiträge für Leistungen   |                     | 2225 3225 | 24    | 10 000,00           | 10 000,00         | 9 998,87          | 10 000,00                | 10 000,00         | 9 998,87         |
| <b>SU 22 / 32</b>             | <b>Summe Aufwendungen / Auszahlungen operative Gebarung</b>                           |                     |           |       | <b>10 000,00</b>    | <b>10 000,00</b>  | <b>9 998,87</b>   | <b>10 000,00</b>         | <b>10 000,00</b>  | <b>9 998,87</b>  |
| <b>SA 0 / SA 1</b>            | <b>(0) Nettoergebnis (21 - 22) / (1) Geldfluss operative Gebarung (31 - 32)</b>       |                     |           |       | <b>-10 000,00</b>   | <b>-10 000,00</b> | <b>-9 998,87</b>  | <b>-10 000,00</b>        | <b>-10 000,00</b> | <b>-9 998,87</b> |
| <b>SU 23</b>                  | <b>Summe Haushaltsrücklagen</b>   |                     |           |       | <b>0,00</b>         | <b>0,00</b>       | <b>0,00</b>       | <b>0,00</b>              | <b>0,00</b>       | <b>0,00</b>      |
| <b>SA00</b>                   | <b>Nettoergebnis nach Zuw./Entn. Haushaltsrücklagen (Saldo 0 +/- SU23)</b>            |                     |           |       | <b>-10 000,00</b>   | <b>-10 000,00</b> | <b>-9 998,87</b>  |                          |                   |                  |
| <b>Investive Gebarung</b>     |   |                     |           |       |                     |                   |                   |                          |                   |                  |
| <b>SU 33</b>                  | <b>Summe Einzahlungen investive Gebarung</b>  |                     |           |       |                     |                   |                   | <b>0,00</b>              | <b>0,00</b>       | <b>0,00</b>      |
| <b>SU 34</b>                  | <b>Summe Auszahlungen investive Gebarung</b>  |                     |           |       |                     |                   |                   | <b>0,00</b>              | <b>0,00</b>       | <b>0,00</b>      |
| <b>SA2</b>                    | <b>Saldo (2) Geldfluss aus der Investiven Gebarung (33 - 34)</b>                      |                     |           |       |                     |                   |                   | <b>0,00</b>              | <b>0,00</b>       | <b>0,00</b>      |
| <b>SA3</b>                    | <b>Saldo (3) Nettofinanzierungssaldo (Saldo 1 + Saldo 2)</b>                          |                     |           |       |                     |                   |                   | <b>-10 000,00</b>        | <b>-10 000,00</b> | <b>-9 998,87</b> |
| <b>Finanzierungstätigkeit</b> |   |                     |           |       |                     |                   |                   |                          |                   |                  |
| <b>SU 35</b>                  | <b>Summe Einzahlungen aus der Finanzierungstätigkeit</b>                              |                     |           |       |                     |                   |                   | <b>0,00</b>              | <b>0,00</b>       | <b>0,00</b>      |

|                               |  | MVAG VC QU |      |    | Ergebnisvoranschlag |         |         | Finanzierungsvoranschlag |            |           |
|-------------------------------|--|------------|------|----|---------------------|---------|---------|--------------------------|------------|-----------|
|                               |  | EH         | FH   |    | VA 2023             | VA 2022 | RA 2021 | VA 2023                  | VA 2022    | RA 2021   |
| SU 36                         | Summe Auszahlungen aus der Finanzierungstätigkeit                              |            |      |    |                     |         |         | 0,00                     | 0,00       | 0,00      |
| SA4                           | Saldo (4) Geldfluss aus der Finanzierungstätigkeit (35 – 36)                   |            |      |    |                     |         |         | 0,00                     | 0,00       | 0,00      |
| SA5                           | Saldo (5) Geldfluss aus der voranschlagswirksamen Gebarung (Saldo 3 + Saldo 4) |            |      |    |                     |         |         | -10 000,00               | -10 000,00 | -9 998,87 |
| <b>89</b>                     | <b>Wirtschaftliche Unternehmungen (Fortsetzung)</b>                            |            |      |    |                     |         |         |                          |            |           |
| 894                           | Stadthallen, Kongresshäuser  |            |      |    |                     |         |         |                          |            |           |
| 894000                        | Stadthallen, Kongresshäuser  |            |      |    |                     |         |         |                          |            |           |
| <b>Operative Gebarung</b>     |  |            |      |    |                     |         |         |                          |            |           |
| 2/894000+828000               | Rückersätze von Ausgaben   | 2116       | 3116 | 18 | 1 300,00            | 800,00  | 642,25  | 1 300,00                 | 800,00     | 642,25    |
| SU 21 / 31                    | Summe Erträge / Einzahlungen operative Gebarung                                |            |      |    | 1 300,00            | 800,00  | 642,25  | 1 300,00                 | 800,00     | 642,25    |
| 1/894000-600000               | Energiebezüge Kulturhaus   | 2222       | 3222 | 24 | 1 300,00            | 800,00  | 492,25  | 1 300,00                 | 800,00     | 492,25    |
| SU 22 / 32                    | Summe Aufwendungen / Auszahlungen operative Gebarung                           |            |      |    | 1 300,00            | 800,00  | 492,25  | 1 300,00                 | 800,00     | 492,25    |
| SA 0 / SA 1                   | (0) Nettoergebnis (21 - 22) / (1) Geldfluss operative Gebarung (31 – 32)       |            |      |    | 0,00                | 0,00    | 150,00  | 0,00                     | 0,00       | 150,00    |
| SU 23                         | Summe Haushaltsrücklagen   |            |      |    | 0,00                | 0,00    | 0,00    | 0,00                     | 0,00       | 0,00      |
| SA00                          | Nettoergebnis nach Zuw./Entn. Haushaltsrücklagen (Saldo 0 +/- SU23)            |            |      |    | 0,00                | 0,00    | 150,00  |                          |            |           |
| <b>Investive Gebarung</b>     |  |            |      |    |                     |         |         |                          |            |           |
| SU 33                         | Summe Einzahlungen investive Gebarung  |            |      |    |                     |         |         | 0,00                     | 0,00       | 0,00      |
| SU 34                         | Summe Auszahlungen investive Gebarung  |            |      |    |                     |         |         | 0,00                     | 0,00       | 0,00      |
| SA2                           | Saldo (2) Geldfluss aus der Investiven Gebarung (33 – 34)                      |            |      |    |                     |         |         | 0,00                     | 0,00       | 0,00      |
| SA3                           | Saldo (3) Nettofinanzierungssaldo (Saldo 1 + Saldo 2)                          |            |      |    |                     |         |         | 0,00                     | 0,00       | 150,00    |
| <b>Finanzierungstätigkeit</b> |  |            |      |    |                     |         |         |                          |            |           |
| SU 35                         | Summe Einzahlungen aus der Finanzierungstätigkeit                              |            |      |    |                     |         |         | 0,00                     | 0,00       | 0,00      |
| SU 36                         | Summe Auszahlungen aus der Finanzierungstätigkeit                              |            |      |    |                     |         |         | 0,00                     | 0,00       | 0,00      |
| SA4                           | Saldo (4) Geldfluss aus der Finanzierungstätigkeit (35 – 36)                   |            |      |    |                     |         |         | 0,00                     | 0,00       | 0,00      |
| SA5                           | Saldo (5) Geldfluss aus der voranschlagswirksamen Gebarung (Saldo 3 + Saldo 4) |            |      |    |                     |         |         | 0,00                     | 0,00       | 150,00    |



|                               |   | MVAG VC QU |      |    | Ergebnisvoranschlag |                  |                  | Finanzierungsvoranschlag |                  |                  |
|-------------------------------|---|------------|------|----|---------------------|------------------|------------------|--------------------------|------------------|------------------|
|                               |   | EH         | FH   |    | VA 2023             | VA 2022          | RA 2021          | VA 2023                  | VA 2022          | RA 2021          |
| <b>9 Finanzwirtschaft</b>     |   |            |      |    |                     |                  |                  |                          |                  |                  |
| <b>91</b>                     | <b>Kapitalvermögen und Stiftungen ohne eigene Rechtspersönlichkeit</b>                |            |      |    |                     |                  |                  |                          |                  |                  |
| <b>910</b>                    | <b>Geldverkehr</b>  |            |      |    |                     |                  |                  |                          |                  |                  |
| <b>910000</b>                 | <b>Geldverkehr</b>  |            |      |    |                     |                  |                  |                          |                  |                  |
| <b>Operative Gebarung</b>     |   |            |      |    |                     |                  |                  |                          |                  |                  |
| 2/910000+823000               | Zinsen der Spar- und Girokonten   | 2131       | 3131 | 14 | 100,00              | 100,00           | 529,66           | 100,00                   | 100,00           | 529,66           |
| <b>SU 21 / 31</b>             | <b>Summe Erträge / Einzahlungen operative Gebarung</b>                                |            |      |    | <b>100,00</b>       | <b>100,00</b>    | <b>529,66</b>    | <b>100,00</b>            | <b>100,00</b>    | <b>529,66</b>    |
| 1/910000-659000               | Geldverkehrsspesen  | 2244       | 3244 | 24 | 2 800,00            | 2 800,00         | 2 426,73         | 2 800,00                 | 2 800,00         | 2 426,73         |
| 1/910000-710000               | Kapitalertragssteuer  | 2225       | 3225 | 24 | 100,00              | 100,00           | 132,42           | 100,00                   | 100,00           | 132,42           |
| <b>SU 22 / 32</b>             | <b>Summe Aufwendungen / Auszahlungen operative Gebarung</b>                           |            |      |    | <b>2 900,00</b>     | <b>2 900,00</b>  | <b>2 559,15</b>  | <b>2 900,00</b>          | <b>2 900,00</b>  | <b>2 559,15</b>  |
| <b>SA 0 / SA 1</b>            | <b>(0) Nettoergebnis (21 - 22) / (1) Geldfluss operative Gebarung (31 – 32)</b>       |            |      |    | <b>-2 800,00</b>    | <b>-2 800,00</b> | <b>-2 029,49</b> | <b>-2 800,00</b>         | <b>-2 800,00</b> | <b>-2 029,49</b> |
| <b>SU 23</b>                  | <b>Summe Haushaltsrücklagen</b>   |            |      |    | <b>0,00</b>         | <b>0,00</b>      | <b>0,00</b>      | <b>0,00</b>              | <b>0,00</b>      | <b>0,00</b>      |
| <b>SA00</b>                   | <b>Nettoergebnis nach Zuw./Entn. Haushaltsrücklagen (Saldo 0 +/- SU23)</b>            |            |      |    | <b>-2 800,00</b>    | <b>-2 800,00</b> | <b>-2 029,49</b> |                          |                  |                  |
| <b>Investive Gebarung</b>     |   |            |      |    |                     |                  |                  |                          |                  |                  |
| <b>SU 33</b>                  | <b>Summe Einzahlungen investive Gebarung</b>  |            |      |    |                     |                  |                  | <b>0,00</b>              | <b>0,00</b>      | <b>0,00</b>      |
| <b>SU 34</b>                  | <b>Summe Auszahlungen investive Gebarung</b>  |            |      |    |                     |                  |                  | <b>0,00</b>              | <b>0,00</b>      | <b>0,00</b>      |
| <b>SA2</b>                    | <b>Saldo (2) Geldfluss aus der Investiven Gebarung (33 – 34)</b>                      |            |      |    |                     |                  |                  | <b>0,00</b>              | <b>0,00</b>      | <b>0,00</b>      |
| <b>SA3</b>                    | <b>Saldo (3) Nettofinanzierungssaldo (Saldo 1 + Saldo 2)</b>                          |            |      |    |                     |                  |                  | <b>-2 800,00</b>         | <b>-2 800,00</b> | <b>-2 029,49</b> |
| <b>Finanzierungstätigkeit</b> |   |            |      |    |                     |                  |                  |                          |                  |                  |
| <b>SU 35</b>                  | <b>Summe Einzahlungen aus der Finanzierungstätigkeit</b>                              |            |      |    |                     |                  |                  | <b>0,00</b>              | <b>0,00</b>      | <b>0,00</b>      |
| <b>SU 36</b>                  | <b>Summe Auszahlungen aus der Finanzierungstätigkeit</b>                              |            |      |    |                     |                  |                  | <b>0,00</b>              | <b>0,00</b>      | <b>0,00</b>      |
| <b>SA4</b>                    | <b>Saldo (4) Geldfluss aus der Finanzierungstätigkeit (35 – 36)</b>                   |            |      |    |                     |                  |                  | <b>0,00</b>              | <b>0,00</b>      | <b>0,00</b>      |
| <b>SA5</b>                    | <b>Saldo (5) Geldfluss aus der voranschlagswirksamen Gebarung (Saldo 3 + Saldo 4)</b> |            |      |    |                     |                  |                  | <b>-2 800,00</b>         | <b>-2 800,00</b> | <b>-2 029,49</b> |
| <b>92</b>                     | <b>Öffentliche Abgaben</b>  |            |      |    |                     |                  |                  |                          |                  |                  |
| <b>920</b>                    | <b>Ausschließliche Gemeindeabgaben</b>  |            |      |    |                     |                  |                  |                          |                  |                  |
| <b>920000</b>                 | <b>Ausschließliche Gemeindeabgaben</b>  |            |      |    |                     |                  |                  |                          |                  |                  |
| <b>Operative Gebarung</b>     |   |            |      |    |                     |                  |                  |                          |                  |                  |
| 2/920000+830000               | Grundsteuer A   | 2111       | 3111 | 10 | 9 500,00            | 9 500,00         | 9 481,57         | 9 500,00                 | 9 500,00         | 9 511,77         |
| 2/920000+831000               | Grundsteuer B   | 2111       | 3111 | 10 | 112 200,00          | 111 200,00       | 110 163,88       | 112 200,00               | 111 200,00       | 112 459,43       |
| 2/920000+833100               | Kommunalsteuer  | 2111       | 3111 | 10 | 100 000,00          | 90 000,00        | 114 104,18       | 100 000,00               | 90 000,00        | 113 939,90       |
| 2/920000+838000               | Hundeabgabe   | 2111       | 3111 | 10 | 3 200,00            | 3 300,00         | 3 216,58         | 3 200,00                 | 3 300,00         | 3 236,58         |
| 2/920000+841000               | Gebrauchsabgabe   | 2111       | 3111 | 10 | 32 000,00           | 32 500,00        | 32 500,55        | 32 000,00                | 32 500,00        | 32 500,55        |
| 2/920000+849000               | Nebenansprüche  | 2111       | 3111 | 10 | 1 200,00            | 1 200,00         | 432,06           | 1 200,00                 | 1 200,00         | 1 264,45         |
| 2/920000+850000               | Aufschließungsabgabe  | 2111       | 3111 | 10 | 35 000,00           | 35 000,00        | 117 936,89       | 35 000,00                | 35 000,00        | 99 580,08        |

|                               |   | MVAG VC QU |      |    | Ergebnisvoranschlag |                   |                   | Finanzierungsvoranschlag |                   |                   |
|-------------------------------|---|------------|------|----|---------------------|-------------------|-------------------|--------------------------|-------------------|-------------------|
|                               |   | EH         | FH   |    | VA 2023             | VA 2022           | RA 2021           | VA 2023                  | VA 2022           | RA 2021           |
| 2/920000+853000               | Jagd- und Fischereiabgaben (Gemeindeanteile)  | 2111       | 3111 | 10 | 700,00              | 700,00            | 700,00            | 700,00                   | 700,00            | 700,00            |
| 2/920000+856000               | Verwaltungsabgaben  | 2111       | 3111 | 10 | 8 000,00            | 6 300,00          | 6 321,79          | 8 000,00                 | 6 300,00          | 6 231,69          |
| 2/920000+857000               | Kommissionsgebühren   | 2111       | 3111 | 10 | 100,00              | 100,00            | 0,00              | 100,00                   | 100,00            | 0,00              |
| <b>SU 21 / 31</b>             | <b>Summe Erträge / Einzahlungen operative Gebarung</b>                                |            |      |    | <b>301 900,00</b>   | <b>289 800,00</b> | <b>394 857,50</b> | <b>301 900,00</b>        | <b>289 800,00</b> | <b>379 424,45</b> |
| 1/920000-640000               | Rechtskosten  | 2222       | 3222 | 24 | 1 000,00            | 500,00            | 252,30            | 1 000,00                 | 500,00            | 252,30            |
| <b>SU 22 / 32</b>             | <b>Summe Aufwendungen / Auszahlungen operative Gebarung</b>                           |            |      |    | <b>1 000,00</b>     | <b>500,00</b>     | <b>252,30</b>     | <b>1 000,00</b>          | <b>500,00</b>     | <b>252,30</b>     |
| <b>SA 0 / SA 1</b>            | <b>(0) Nettoergebnis (21 - 22) / (1) Geldfluss operative Gebarung (31 - 32)</b>       |            |      |    | <b>300 900,00</b>   | <b>289 300,00</b> | <b>394 605,20</b> | <b>300 900,00</b>        | <b>289 300,00</b> | <b>379 172,15</b> |
| <b>SU 23</b>                  | <b>Summe Haushaltsrücklagen</b>   |            |      |    | <b>0,00</b>         | <b>0,00</b>       | <b>0,00</b>       | <b>0,00</b>              | <b>0,00</b>       | <b>0,00</b>       |
| <b>SA00</b>                   | <b>Nettoergebnis nach Zuw./Entn. Haushaltsrücklagen (Saldo 0 +/- SU23)</b>            |            |      |    | <b>300 900,00</b>   | <b>289 300,00</b> | <b>394 605,20</b> |                          |                   |                   |
| <b>Investive Gebarung</b>     |   |            |      |    |                     |                   |                   |                          |                   |                   |
| <b>SU 33</b>                  | <b>Summe Einzahlungen investive Gebarung</b>  |            |      |    |                     |                   |                   | <b>0,00</b>              | <b>0,00</b>       | <b>0,00</b>       |
| <b>SU 34</b>                  | <b>Summe Auszahlungen investive Gebarung</b>  |            |      |    |                     |                   |                   | <b>0,00</b>              | <b>0,00</b>       | <b>0,00</b>       |
| <b>SA2</b>                    | <b>Saldo (2) Geldfluss aus der Investiven Gebarung (33 - 34)</b>                      |            |      |    |                     |                   |                   | <b>0,00</b>              | <b>0,00</b>       | <b>0,00</b>       |
| <b>SA3</b>                    | <b>Saldo (3) Nettofinanzierungssaldo (Saldo 1 + Saldo 2)</b>                          |            |      |    |                     |                   |                   | <b>300 900,00</b>        | <b>289 300,00</b> | <b>379 172,15</b> |
| <b>Finanzierungstätigkeit</b> |   |            |      |    |                     |                   |                   |                          |                   |                   |
| <b>SU 35</b>                  | <b>Summe Einzahlungen aus der Finanzierungstätigkeit</b>                              |            |      |    |                     |                   |                   | <b>0,00</b>              | <b>0,00</b>       | <b>0,00</b>       |
| <b>SU 36</b>                  | <b>Summe Auszahlungen aus der Finanzierungstätigkeit</b>                              |            |      |    |                     |                   |                   | <b>0,00</b>              | <b>0,00</b>       | <b>0,00</b>       |
| <b>SA4</b>                    | <b>Saldo (4) Geldfluss aus der Finanzierungstätigkeit (35 - 36)</b>                   |            |      |    |                     |                   |                   | <b>0,00</b>              | <b>0,00</b>       | <b>0,00</b>       |
| <b>SA5</b>                    | <b>Saldo (5) Geldfluss aus der voranschlagswirksamen Gebarung (Saldo 3 + Saldo 4)</b> |            |      |    |                     |                   |                   | <b>300 900,00</b>        | <b>289 300,00</b> | <b>379 172,15</b> |
| <b>921</b>                    | <b>Zwischen Ländern und Gemeinden geteilte Abgaben</b>                                |            |      |    |                     |                   |                   |                          |                   |                   |
| <b>921000</b>                 | <b>Zwischen Ländern und Gemeinden geteilte Abgaben</b>                                |            |      |    |                     |                   |                   |                          |                   |                   |
| <b>Operative Gebarung</b>     |   |            |      |    |                     |                   |                   |                          |                   |                   |
| 2/921000+834000               | Fremdenverkehrsabgaben  | 2111       | 3111 | 10 | 5 000,00            | 5 000,00          | 5 776,29          | 5 000,00                 | 5 000,00          | 5 776,29          |
| 2/921000+861000               | Transfers von Ländern, Landesfonds und Landeskammern                                  | 2121       | 3121 | 15 | 0,00                | 0,00              | 495,23            | 0,00                     | 0,00              | 495,23            |
| <b>SU 21 / 31</b>             | <b>Summe Erträge / Einzahlungen operative Gebarung</b>                                |            |      |    | <b>5 000,00</b>     | <b>5 000,00</b>   | <b>6 271,52</b>   | <b>5 000,00</b>          | <b>5 000,00</b>   | <b>6 271,52</b>   |
| <b>SU 22 / 32</b>             | <b>Summe Aufwendungen / Auszahlungen operative Gebarung</b>                           |            |      |    | <b>0,00</b>         | <b>0,00</b>       | <b>0,00</b>       | <b>0,00</b>              | <b>0,00</b>       | <b>0,00</b>       |
| <b>SA 0 / SA 1</b>            | <b>(0) Nettoergebnis (21 - 22) / (1) Geldfluss operative Gebarung (31 - 32)</b>       |            |      |    | <b>5 000,00</b>     | <b>5 000,00</b>   | <b>6 271,52</b>   | <b>5 000,00</b>          | <b>5 000,00</b>   | <b>6 271,52</b>   |
| <b>SU 23</b>                  | <b>Summe Haushaltsrücklagen</b>   |            |      |    | <b>0,00</b>         | <b>0,00</b>       | <b>0,00</b>       | <b>0,00</b>              | <b>0,00</b>       | <b>0,00</b>       |
| <b>SA00</b>                   | <b>Nettoergebnis nach Zuw./Entn. Haushaltsrücklagen (Saldo 0 +/- SU23)</b>            |            |      |    | <b>5 000,00</b>     | <b>5 000,00</b>   | <b>6 271,52</b>   |                          |                   |                   |
| <b>Investive Gebarung</b>     |   |            |      |    |                     |                   |                   |                          |                   |                   |
| <b>SU 33</b>                  | <b>Summe Einzahlungen investive Gebarung</b>  |            |      |    |                     |                   |                   | <b>0,00</b>              | <b>0,00</b>       | <b>0,00</b>       |
| <b>SU 34</b>                  | <b>Summe Auszahlungen investive Gebarung</b>  |            |      |    |                     |                   |                   | <b>0,00</b>              | <b>0,00</b>       | <b>0,00</b>       |
| <b>SA2</b>                    | <b>Saldo (2) Geldfluss aus der Investiven Gebarung (33 - 34)</b>                      |            |      |    |                     |                   |                   | <b>0,00</b>              | <b>0,00</b>       | <b>0,00</b>       |
| <b>SA3</b>                    | <b>Saldo (3) Nettofinanzierungssaldo (Saldo 1 + Saldo 2)</b>                          |            |      |    |                     |                   |                   | <b>5 000,00</b>          | <b>5 000,00</b>   | <b>6 271,52</b>   |

|                               | MVAG   | VC   | QU   | Ergebnisvoranschlag |              |              | Finanzierungsvoranschlag |              |              |              |
|-------------------------------|--|------|------|---------------------|--------------|--------------|--------------------------|--------------|--------------|--------------|
|                               |  |      |      | EH                  | FH           | VA 2023      | VA 2022                  | RA 2021      | VA 2023      | VA 2022      |
| <b>Finanzierungstätigkeit</b> |  |      |      |                     |              |              |                          |              |              |              |
| SU 35                         |  |      |      |                     |              |              |                          | 0,00         | 0,00         | 0,00         |
| SU 36                         |  |      |      |                     |              |              |                          | 0,00         | 0,00         | 0,00         |
| SA4                           |  |      |      |                     |              |              |                          | 0,00         | 0,00         | 0,00         |
| SA5                           |  |      |      |                     |              |              |                          | 5 000,00     | 5 000,00     | 6 271,52     |
| <b>925</b>                    | <b>Ertragsanteile an gemeinschaftlichen Bundesabgaben</b>                      |      |      |                     |              |              |                          |              |              |              |
| <b>925000</b>                 | <b>Ertragsanteile an gem.Bundesabgaben</b>                                     |      |      |                     |              |              |                          |              |              |              |
| <b>Operative Gebarung</b>     |  |      |      |                     |              |              |                          |              |              |              |
| 2/925000+859400               | Ertragsanteile nach Bevölkerungsschlüssel                                      | 2112 | 3112 | 11                  | 1 537 000,00 | 1 357 000,00 | 1 369 648,40             | 1 537 000,00 | 1 357 000,00 | 1 369 648,40 |
| SU 21 / 31                    | Summe Erträge / Einzahlungen operative Gebarung                                |      |      |                     | 1 537 000,00 | 1 357 000,00 | 1 369 648,40             | 1 537 000,00 | 1 357 000,00 | 1 369 648,40 |
| SU 22 / 32                    | Summe Aufwendungen / Auszahlungen operative Gebarung                           |      |      |                     | 0,00         | 0,00         | 0,00                     | 0,00         | 0,00         | 0,00         |
| SA 0 / SA 1                   | (0) Nettoergebnis (21 - 22) / (1) Geldfluss operative Gebarung (31 – 32)       |      |      |                     | 1 537 000,00 | 1 357 000,00 | 1 369 648,40             | 1 537 000,00 | 1 357 000,00 | 1 369 648,40 |
| SU 23                         | Summe Haushaltsrücklagen   |      |      |                     | 0,00         | 0,00         | 0,00                     | 0,00         | 0,00         | 0,00         |
| SA00                          | Nettoergebnis nach Zuw./Entn. Haushaltsrücklagen (Saldo 0 +/- SU23)            |      |      |                     | 1 537 000,00 | 1 357 000,00 | 1 369 648,40             |              |              |              |
| <b>Investive Gebarung</b>     |  |      |      |                     |              |              |                          |              |              |              |
| SU 33                         | Summe Einzahlungen investive Gebarung  |      |      |                     |              |              |                          | 0,00         | 0,00         | 0,00         |
| SU 34                         | Summe Auszahlungen investive Gebarung  |      |      |                     |              |              |                          | 0,00         | 0,00         | 0,00         |
| SA2                           | Saldo (2) Geldfluss aus der Investiven Gebarung (33 – 34)                      |      |      |                     |              |              |                          | 0,00         | 0,00         | 0,00         |
| SA3                           | Saldo (3) Nettofinanzierungssaldo (Saldo 1 + Saldo 2)                          |      |      |                     |              |              |                          | 1 537 000,00 | 1 357 000,00 | 1 369 648,40 |
| <b>Finanzierungstätigkeit</b> |  |      |      |                     |              |              |                          |              |              |              |
| SU 35                         | Summe Einzahlungen aus der Finanzierungstätigkeit                              |      |      |                     |              |              |                          | 0,00         | 0,00         | 0,00         |
| SU 36                         | Summe Auszahlungen aus der Finanzierungstätigkeit                              |      |      |                     |              |              |                          | 0,00         | 0,00         | 0,00         |
| SA4                           | Saldo (4) Geldfluss aus der Finanzierungstätigkeit (35 – 36)                   |      |      |                     |              |              |                          | 0,00         | 0,00         | 0,00         |
| SA5                           | Saldo (5) Geldfluss aus der voranschlagswirksamen Gebarung (Saldo 3 + Saldo 4) |      |      |                     |              |              |                          | 1 537 000,00 | 1 357 000,00 | 1 369 648,40 |
| <b>94</b>                     | <b>Finanzzuweisungen und Zuschüsse</b>   |      |      |                     |              |              |                          |              |              |              |
| <b>940</b>                    | <b>Bedarfszuweisungen</b>  |      |      |                     |              |              |                          |              |              |              |
| <b>940000</b>                 | <b>Bedarfszuweisungen</b>  |      |      |                     |              |              |                          |              |              |              |
| <b>Operative Gebarung</b>     |  |      |      |                     |              |              |                          |              |              |              |
| 2/940000+861000               | Bedarfszuweisungen (Strukturhilfe)   | 2121 | 3121 | 15                  | 85 000,00    | 95 000,00    | 93 993,08                | 85 000,00    | 95 000,00    | 93 993,08    |
| 2/940000+871100               | Kapitaltransfers aus Gemeinde-Bedarfszuweisungsmittel                          | 2121 | 3121 | 33                  | 150 000,00   | 0,00         | 180 000,00               | 150 000,00   | 0,00         | 180 000,00   |
| SU 21 / 31                    | Summe Erträge / Einzahlungen operative Gebarung                                |      |      |                     | 235 000,00   | 95 000,00    | 273 993,08               | 235 000,00   | 95 000,00    | 273 993,08   |
| SU 22 / 32                    | Summe Aufwendungen / Auszahlungen operative Gebarung                           |      |      |                     | 0,00         | 0,00         | 0,00                     | 0,00         | 0,00         | 0,00         |
| SA 0 / SA 1                   | (0) Nettoergebnis (21 - 22) / (1) Geldfluss operative Gebarung (31 – 32)       |      |      |                     | 235 000,00   | 95 000,00    | 273 993,08               | 235 000,00   | 95 000,00    | 273 993,08   |

|                               |  | MVAG VC QU |      |    | Ergebnisvoranschlag |            |            | Finanzierungsvoranschlag |            |            |
|-------------------------------|--|------------|------|----|---------------------|------------|------------|--------------------------|------------|------------|
|                               |  | EH         | FH   |    | VA 2023             | VA 2022    | RA 2021    | VA 2023                  | VA 2022    | RA 2021    |
| SU 23                         | Summe Haushaltsrücklagen   |            |      |    | 0,00                | 0,00       | 0,00       | 0,00                     | 0,00       | 0,00       |
| SA00                          | Nettoergebnis nach Zuw./Entn. Haushaltsrücklagen (Saldo 0 +/- SU23)            |            |      |    | 235 000,00          | 95 000,00  | 273 993,08 |                          |            |            |
| <b>Investive Gebarung</b>     |  |            |      |    |                     |            |            |                          |            |            |
| SU 33                         | Summe Einzahlungen investive Gebarung  |            |      |    |                     |            |            | 0,00                     | 0,00       | 0,00       |
| SU 34                         | Summe Auszahlungen investive Gebarung  |            |      |    |                     |            |            | 0,00                     | 0,00       | 0,00       |
| SA2                           | Saldo (2) Geldfluss aus der Investiven Gebarung (33 – 34)                      |            |      |    |                     |            |            | 0,00                     | 0,00       | 0,00       |
| SA3                           | Saldo (3) Nettofinanzierungssaldo (Saldo 1 + Saldo 2)                          |            |      |    |                     |            |            | 235 000,00               | 95 000,00  | 273 993,08 |
| <b>Finanzierungstätigkeit</b> |  |            |      |    |                     |            |            |                          |            |            |
| SU 35                         | Summe Einzahlungen aus der Finanzierungstätigkeit                              |            |      |    |                     |            |            | 0,00                     | 0,00       | 0,00       |
| SU 36                         | Summe Auszahlungen aus der Finanzierungstätigkeit                              |            |      |    |                     |            |            | 0,00                     | 0,00       | 0,00       |
| SA4                           | Saldo (4) Geldfluss aus der Finanzierungstätigkeit (35 – 36)                   |            |      |    |                     |            |            | 0,00                     | 0,00       | 0,00       |
| SA5                           | Saldo (5) Geldfluss aus der voranschlagswirksamen Gebarung (Saldo 3 + Saldo 4) |            |      |    |                     |            |            | 235 000,00               | 95 000,00  | 273 993,08 |
| 941                           | Sonstige Finanzzuweisungen nach dem FAG  |            |      |    |                     |            |            |                          |            |            |
| 941000                        | Sonstige Finanzzuweisungen nach dem FAG  |            |      |    |                     |            |            |                          |            |            |
| <b>Operative Gebarung</b>     |  |            |      |    |                     |            |            |                          |            |            |
| 2/941000+860000               | Bundesbeiträge   | 2121       | 3121 | 15 | 128 300,00          | 146 200,00 | 322 628,00 | 128 300,00               | 146 200,00 | 322 628,00 |
| SU 21 / 31                    | Summe Erträge / Einzahlungen operative Gebarung                                |            |      |    | 128 300,00          | 146 200,00 | 322 628,00 | 128 300,00               | 146 200,00 | 322 628,00 |
| SU 22 / 32                    | Summe Aufwendungen / Auszahlungen operative Gebarung                           |            |      |    | 0,00                | 0,00       | 0,00       | 0,00                     | 0,00       | 0,00       |
| SA 0 / SA 1                   | (0) Nettoergebnis (21 - 22) / (1) Geldfluss operative Gebarung (31 – 32)       |            |      |    | 128 300,00          | 146 200,00 | 322 628,00 | 128 300,00               | 146 200,00 | 322 628,00 |
| SU 23                         | Summe Haushaltsrücklagen   |            |      |    | 0,00                | 0,00       | 0,00       | 0,00                     | 0,00       | 0,00       |
| SA00                          | Nettoergebnis nach Zuw./Entn. Haushaltsrücklagen (Saldo 0 +/- SU23)            |            |      |    | 128 300,00          | 146 200,00 | 322 628,00 |                          |            |            |
| <b>Investive Gebarung</b>     |  |            |      |    |                     |            |            |                          |            |            |
| SU 33                         | Summe Einzahlungen investive Gebarung  |            |      |    |                     |            |            | 0,00                     | 0,00       | 0,00       |
| SU 34                         | Summe Auszahlungen investive Gebarung  |            |      |    |                     |            |            | 0,00                     | 0,00       | 0,00       |
| SA2                           | Saldo (2) Geldfluss aus der Investiven Gebarung (33 – 34)                      |            |      |    |                     |            |            | 0,00                     | 0,00       | 0,00       |
| SA3                           | Saldo (3) Nettofinanzierungssaldo (Saldo 1 + Saldo 2)                          |            |      |    |                     |            |            | 128 300,00               | 146 200,00 | 322 628,00 |
| <b>Finanzierungstätigkeit</b> |  |            |      |    |                     |            |            |                          |            |            |
| SU 35                         | Summe Einzahlungen aus der Finanzierungstätigkeit                              |            |      |    |                     |            |            | 0,00                     | 0,00       | 0,00       |
| SU 36                         | Summe Auszahlungen aus der Finanzierungstätigkeit                              |            |      |    |                     |            |            | 0,00                     | 0,00       | 0,00       |
| SA4                           | Saldo (4) Geldfluss aus der Finanzierungstätigkeit (35 – 36)                   |            |      |    |                     |            |            | 0,00                     | 0,00       | 0,00       |
| SA5                           | Saldo (5) Geldfluss aus der voranschlagswirksamen Gebarung (Saldo 3 + Saldo 4) |            |      |    |                     |            |            | 128 300,00               | 146 200,00 | 322 628,00 |

|                               |   | MVAG VC QU |      |    | Ergebnisvoranschlag |             |                  | Finanzierungsvoranschlag |             |                  |
|-------------------------------|---|------------|------|----|---------------------|-------------|------------------|--------------------------|-------------|------------------|
|                               |   | EH         | FH   |    | VA 2023             | VA 2022     | RA 2021          | VA 2023                  | VA 2022     | RA 2021          |
| <b>947</b>                    | <b>Sonstige Zuschüsse der Länder</b>  |            |      |    |                     |             |                  |                          |             |                  |
| <b>947000</b>                 | <b>Sonstige Zuschüsse der Länder</b>  |            |      |    |                     |             |                  |                          |             |                  |
| <b>Operative Gebarung</b>     |   |            |      |    |                     |             |                  |                          |             |                  |
| 2/947000+861000               | Transfers von Ländern, Landesfonds und Landeskammern                                  | 2121       | 3121 | 15 | 0,00                | 0,00        | 18 733,75        | 0,00                     | 0,00        | 18 733,75        |
| <b>SU 21 / 31</b>             | <b>Summe Erträge / Einzahlungen operative Gebarung</b>                                |            |      |    | <b>0,00</b>         | <b>0,00</b> | <b>18 733,75</b> | <b>0,00</b>              | <b>0,00</b> | <b>18 733,75</b> |
| <b>SU 22 / 32</b>             | <b>Summe Aufwendungen / Auszahlungen operative Gebarung</b>                           |            |      |    | <b>0,00</b>         | <b>0,00</b> | <b>0,00</b>      | <b>0,00</b>              | <b>0,00</b> | <b>0,00</b>      |
| <b>SA 0 / SA 1</b>            | <b>(0) Nettoergebnis (21 - 22) / (1) Geldfluss operative Gebarung (31 – 32)</b>       |            |      |    | <b>0,00</b>         | <b>0,00</b> | <b>18 733,75</b> | <b>0,00</b>              | <b>0,00</b> | <b>18 733,75</b> |
| <b>SU 23</b>                  | <b>Summe Haushaltsrücklagen</b>   |            |      |    | <b>0,00</b>         | <b>0,00</b> | <b>0,00</b>      | <b>0,00</b>              | <b>0,00</b> | <b>0,00</b>      |
| <b>SA00</b>                   | <b>Nettoergebnis nach Zuw./Entn. Haushaltsrücklagen (Saldo 0 +/- SU23)</b>            |            |      |    | <b>0,00</b>         | <b>0,00</b> | <b>18 733,75</b> |                          |             |                  |
| <b>Investive Gebarung</b>     |   |            |      |    |                     |             |                  |                          |             |                  |
| <b>SU 33</b>                  | <b>Summe Einzahlungen investive Gebarung</b>  |            |      |    |                     |             |                  | <b>0,00</b>              | <b>0,00</b> | <b>0,00</b>      |
| <b>SU 34</b>                  | <b>Summe Auszahlungen investive Gebarung</b>  |            |      |    |                     |             |                  | <b>0,00</b>              | <b>0,00</b> | <b>0,00</b>      |
| <b>SA2</b>                    | <b>Saldo (2) Geldfluss aus der Investiven Gebarung (33 – 34)</b>                      |            |      |    |                     |             |                  | <b>0,00</b>              | <b>0,00</b> | <b>0,00</b>      |
| <b>SA3</b>                    | <b>Saldo (3) Nettofinanzierungssaldo (Saldo 1 + Saldo 2)</b>                          |            |      |    |                     |             |                  | <b>0,00</b>              | <b>0,00</b> | <b>18 733,75</b> |
| <b>Finanzierungstätigkeit</b> |   |            |      |    |                     |             |                  |                          |             |                  |
| <b>SU 35</b>                  | <b>Summe Einzahlungen aus der Finanzierungstätigkeit</b>                              |            |      |    |                     |             |                  | <b>0,00</b>              | <b>0,00</b> | <b>0,00</b>      |
| <b>SU 36</b>                  | <b>Summe Auszahlungen aus der Finanzierungstätigkeit</b>                              |            |      |    |                     |             |                  | <b>0,00</b>              | <b>0,00</b> | <b>0,00</b>      |
| <b>SA4</b>                    | <b>Saldo (4) Geldfluss aus der Finanzierungstätigkeit (35 – 36)</b>                   |            |      |    |                     |             |                  | <b>0,00</b>              | <b>0,00</b> | <b>0,00</b>      |
| <b>SA5</b>                    | <b>Saldo (5) Geldfluss aus der voranschlagswirksamen Gebarung (Saldo 3 + Saldo 4)</b> |            |      |    |                     |             |                  | <b>0,00</b>              | <b>0,00</b> | <b>18 733,75</b> |



VA Haushaltspotential





## Voranschlag 2023

Marktgemeinde Brand-Nagelberg

## Haushaltspotential (aufbauend auf der Ergebnisrechnung)

| MVAG                              | Mittelverwendungs- und -aufbringungsgruppen  | Mittelaufbringung   | Mittelverwendung    | Saldo             |
|-----------------------------------|--|---------------------|---------------------|-------------------|
| 211                               | Erträge aus der operativen Verwaltungstätigkeit  | 2 789 900,00        |                     |                   |
| 212                               | Erträge aus Transfers  | 669 600,00          |                     |                   |
| 213                               | Finanzerträge  | 100,00              |                     |                   |
| Summe Erträge (SU 21)             |  | <b>3 459 600,00</b> |                     |                   |
| 2117                              | Nicht finanzierungswirksame operative Erträge<br>(Auflösung von Rückstellungen und Aktivierte Eigenleistungen)                             | -5 500,00           |                     |                   |
| 2127                              | Nicht finanzierungswirksamer Transferertrag<br>(Auflösung von Investitionszuschüssen)  | -142 600,00         |                     |                   |
| 2136                              | Sonstige nicht finanzierungswirksame Finanzerträge<br>(Auflösung von RS Bewertung von Beteiligungen und aktiven Finanzinstrumenten)        | 0,00                |                     |                   |
| Nicht finanzwirksame Erträge      |  | <b>-148 100,00</b>  |                     |                   |
| Finanzwirksame Erträge            |  | <b>3 311 500,00</b> |                     |                   |
| 221                               | Personalaufwand  |                     | 690 200,00          |                   |
| 222                               | Sachaufwand (ohne Transferaufwand)   |                     | 1 817 000,00        |                   |
| 223                               | Transferaufwand (laufende Transfers und Kapitaltransfers)  |                     | 1 044 600,00        |                   |
| 224                               | Finanzaufwand  |                     | 67 700,00           |                   |
| Summe Aufwendungen (SU 22)        |  |                     | <b>3 619 500,00</b> |                   |
| 2214                              | Nicht finanzierungswirksamer Personalaufwand<br>(Dotierung RS für Abfertigungen, Jubiläum u. nicht konsumierte Urlaube)                    |                     | -5 900,00           |                   |
| 2226                              | Nicht finanzierungswirksamer Sachaufwand<br>(inkl. Abschreibungen, Dotierung von RS Prozess, ausstehende Rechnungen)                       |                     | -773 400,00         |                   |
| 2237                              | Nicht finanzierungswirksamer Transferaufwand<br>(Dotierungen von RS f. Pensionen)  |                     | 0,00                |                   |
| 2245                              | Nicht finanzierungswirksamer Finanzaufwand<br>(Wertberichtigungen zu Finanzinstrumenten, Aufwendungen aus der Bewertung von Beteiligungen) |                     | 0,00                |                   |
| Nicht finanzwirksame Aufwendungen |  |                     | <b>-779 300,00</b>  |                   |
| Finanzwirksame Aufwendungen       |  |                     | <b>2 840 200,00</b> |                   |
| Finanzwirksames Ergebnis          |  | <b>3 311 500,00</b> | <b>2 840 200,00</b> | <b>471 300,00</b> |

## Voranschlag 2023

Marktgemeinde Brand-Nagelberg

## Haushaltspotential (aufbauend auf der Ergebnisrechnung)

| MVAG  | Mittelverwendungs- und -aufbringungsgruppen  | Mittelaufbringung   | Mittelverwendung    | Saldo             |
|---|--|---------------------|---------------------|-------------------|
| 332   | Einzahlungen aus der Rückzahlung von Darlehen sowie gewährten Vorschüssen<br>(ohne 3325 mit Projektcode - Anzahlungen) | 0,00                |                     |                   |
| 1141  | Vorräte ( - Veränderung)   | 0,00                |                     |                   |
| 1142  | Gegebene Anzahlungen auf Vorräte ( - Veränderung)  | 0,00                |                     |                   |
| 1540  | Passive Rechnungsabgrenzung  | 0,00                |                     |                   |
|   | Einzahlungen der Kontengruppe 000-089, die keinem Projekt mit Projektcode 1 zugeordnet sind                            | 25 000,00           |                     |                   |
|   | Einzahlungen der Kontengruppe 30, die keinem Projekt mit Projektcode 1 zugeordnet sind                                 | 59 200,00           |                     |                   |
|   | - Erträge der Kontogruppe 80 mit Projektcode 1   | 0,00                |                     |                   |
| 2301  | Entnahmen von Rücklagen endfälliger Darlehen (Kontengruppe 893)  | 0,00                |                     |                   |
| Jährliche wiederkehrende Einzahlungen       |  | <b>84 200,00</b>    |                     |                   |
| 36  | Auszahlungen aus der Finanzierungstätigkeit (ohne Projektcode 1)   |                     | 308 000,00          |                   |
| 2401  | Zuweisung an Rücklagen endfälliger Darlehen (Kontengruppe 793)   |                     | 0,00                |                   |
| 342   | Auszahlungen von gewährten Darlehen sowie gewährten Vorschüssen<br>(ohne 3425 mit Projektcode - Anzahlungen)           |                     | 0,00                |                   |
| 1141  | Vorräte ( + Veränderung)   |                     | 0,00                |                   |
| 1142  | Gegebene Anzahlungen auf Vorräte ( + Veränderung)  |                     | 0,00                |                   |
| 1170  | Aktive Rechnungsabgrenzung   |                     | 0,00                |                   |
|   | Auszahlungen (Investitionen) der Kontengruppe 000-083, die keinem Projekt mit Projektcode 1 zugeordnet sind            |                     | 8 500,00            |                   |
| Jährliche wiederkehrende Auszahlungen       |  |                     | <b>316 500,00</b>   |                   |
|   | Kontengruppe 871, KT der Ergebnisrechnung, mit Projektcode (BZ)  | -35 500,00          |                     |                   |
| Summe Kapitaltransfers der Ergebnisrechnung |  | <b>-35 500,00</b>   |                     |                   |
| Jährliches Haushaltspotential               |  | <b>3 360 200,00</b> | <b>3 156 700,00</b> | <b>203 500,00</b> |
|   | Jährliches Haushaltspotential  | 203 500,00          |                     |                   |
|   | kumuliertes Haushaltspotential zum 31.12.2022 (Vorjahr)  |                     |                     |                   |
| Verfügbares Haushaltspotential              |  | <b>203 500,00</b>   |                     |                   |

**Voranschlag 2023**

Marktgemeinde Brand-Nagelberg

**Haushaltspotential (aufbauend auf der Ergebnisrechnung)**

| MVAG   | Mittelverwendungs- und -aufbringungsgruppen   | Mittelaufbringung | Mittelverwendung | Saldo             |
|--|---|-------------------|------------------|-------------------|
| informativ   | im verfügbaren Haushaltspotential enthaltene Bedarfszuweisungen zur Liquiditätssteigerung aus Kontogruppe 871, KT der Ergebnisrechnung ohne Projektcode | 150 000,00        |                  |                   |
| informativ   | tatsächlicher Liquiditätsbedarf ohne Rücklagenauflösung (Abgang)  | 53 500,00         |                  |                   |
| 2401   | Zuweisung an Haushaltsrücklagen (Kontengruppe 794)  |                   | 0,00             |                   |
| 2401   | Zuweisung an Haushaltsrücklagen (Kontengruppe 795)  |                   | 0,00             |                   |
| Jährliche Aufwände für Rücklagen   |   |                   | <b>0,00</b>      |                   |
| 2301   | Entnahmen von Haushaltsrücklagen (Kontengruppe 894)   | 0,00              |                  |                   |
| 2301   | Entnahmen von Haushaltsrücklagen (Kontengruppe 895)   | 36 200,00         |                  |                   |
| Jährliche RL-Erträge f. Investitionen (finanzw.)   |   | <b>0,00</b>       |                  |                   |
| Endbestand kumuliertes Haushaltspotential  |   | <b>239 700,00</b> | <b>0,00</b>      | <b>239 700,00</b> |
| - Zuweisungen und Umbuchungen an investive Vorhaben  |   |                   |                  |                   |
| + Rückführungen und Umbuchungen von investiven Vorhaben  |   |                   |                  |                   |
| Endstand kumuliertes Haushaltspotential nach Berücksichtigung von Zuweisungen und Rückführungen investive Vorhaben |   |                   |                  | <b>239 700,00</b> |



Nachweis der Investitionstätigkeit



| Vorhaben                             | Vorhabensbezeichnung                                       | RA Vorjahre       | VA 2022           | VA 2023           | Plan 2024         | Plan 2025         | Plan 2026         | Plan 2027         | Plan Gesamt<br>(gerundet) |
|--------------------------------------|--|-------------------|-------------------|-------------------|-------------------|-------------------|-------------------|-------------------|---------------------------|
| Konto                                | Bezeichnung  |                   |                   |                   |                   |                   |                   |                   |                           |
| <b>2000100</b>                       | <b>Sonstige Investitionen (2019 bis 2099)</b>              |                   |                   |                   |                   |                   |                   |                   |                           |
|                                      | <b>Auszahlungen - Investitionen - Mittelverwendung</b>     | <b>57 419,26</b>  | <b>2 000,00</b>   | <b>8 500,00</b>   | <b>0,00</b>       | <b>0,00</b>       | <b>0,00</b>       | <b>0,00</b>       | <b>67 900,00</b>          |
|                                      | <b>Anschaffungs- oder Herstellungskosten</b>               | <b>57 419,26</b>  | <b>2 000,00</b>   | <b>8 500,00</b>   | <b>0,00</b>       | <b>0,00</b>       | <b>0,00</b>       | <b>0,00</b>       | <b>67 900,00</b>          |
| 1/010000-042000                      | Amtsausstattung  | 15 693,66         | 2 000,00          | 0,00              | 0,00              | 0,00              | 0,00              | 0,00              | 17 700,00                 |
| 1/010000-070000                      | Aktivierungsfähige Rechte<br>(immaterielle Vermögenswerte) | 3 606,57          | 0,00              | 0,00              | 0,00              | 0,00              | 0,00              | 0,00              | 3 600,00                  |
| 1/211000-042000                      | Amts-, Betriebs- und<br>Geschäftsausstattung               | 15 470,60         | 0,00              | 0,00              | 0,00              | 0,00              | 0,00              | 0,00              | 15 500,00                 |
| 1/612000-005000                      | Anlagen zu Straßenbauten                                   | 4 664,02          | 0,00              | 0,00              | 0,00              | 0,00              | 0,00              | 0,00              | 4 700,00                  |
| 1/820000-030000                      | Werkzeuge und sonstige<br>Erzeugungsmittel                 | 17 784,41         | 0,00              | 4 000,00          | 0,00              | 0,00              | 0,00              | 0,00              | 21 800,00                 |
| 1/820000-040000                      | Fahrzeuge  | 0,00              | 0,00              | 4 500,00          | 0,00              | 0,00              | 0,00              | 0,00              | 4 500,00                  |
| 1/840000-001000                      | Unbebaute Grundstücke                                      | 200,00            | 0,00              | 0,00              | 0,00              | 0,00              | 0,00              | 0,00              | 200,00                    |
|                                      | <b>Einzahlungen - Finanzierung - Mittelaufbringung</b>     | <b>455 318,78</b> | <b>20 000,00</b>  | <b>25 000,00</b>  | <b>10 000,00</b>  | <b>0,00</b>       | <b>0,00</b>       | <b>0,00</b>       | <b>510 300,00</b>         |
|                                      | <b>Mittel aus Geldfluss aus der operativen Gebarung</b>    | <b>455 318,78</b> | <b>20 000,00</b>  | <b>25 000,00</b>  | <b>10 000,00</b>  | <b>0,00</b>       | <b>0,00</b>       | <b>0,00</b>       | <b>510 300,00</b>         |
| 2/840000+001000                      | Unbebaute Grundstücke                                      | 87 423,50         | 20 000,00         | 25 000,00         | 10 000,00         | 0,00              | 0,00              | 0,00              | 142 400,00                |
| 2/853000+000000                      | Bebaute Grundstücke  | 180 339,00        | 0,00              | 0,00              | 0,00              | 0,00              | 0,00              | 0,00              | 180 300,00                |
| 2/853000+010000                      | Gebäude und Bauten   | 187 556,28        | 0,00              | 0,00              | 0,00              | 0,00              | 0,00              | 0,00              | 187 600,00                |
|                                      | <b>Bedarfszuweisungen/KTZ</b>                              | <b>0,00</b>       | <b>0,00</b>       | <b>0,00</b>       | <b>0,00</b>       | <b>0,00</b>       | <b>0,00</b>       | <b>0,00</b>       | <b>0,00</b>               |
|                                      | <b>Haushaltsrücklagen/Zahlungsmittelreserven</b>           | <b>0,00</b>       | <b>0,00</b>       | <b>0,00</b>       | <b>0,00</b>       | <b>0,00</b>       | <b>0,00</b>       | <b>0,00</b>       | <b>0,00</b>               |
|                                      | <b>Sonstige Kapitaltransfers und Subventionen</b>          | <b>0,00</b>       | <b>0,00</b>       | <b>0,00</b>       | <b>0,00</b>       | <b>0,00</b>       | <b>0,00</b>       | <b>0,00</b>       | <b>0,00</b>               |
|                                      | <b>Darlehen</b>  | <b>0,00</b>       | <b>0,00</b>       | <b>0,00</b>       | <b>0,00</b>       | <b>0,00</b>       | <b>0,00</b>       | <b>0,00</b>       | <b>0,00</b>               |
|                                      | <b>Finanzierungsleasing</b>                                | <b>0,00</b>       | <b>0,00</b>       | <b>0,00</b>       | <b>0,00</b>       | <b>0,00</b>       | <b>0,00</b>       | <b>0,00</b>       | <b>0,00</b>               |
|                                      | <b>Veräußerung langfristiges Vermögen und sonstiges</b>    | <b>0,00</b>       | <b>0,00</b>       | <b>0,00</b>       | <b>0,00</b>       | <b>0,00</b>       | <b>0,00</b>       | <b>0,00</b>       | <b>0,00</b>               |
| <b>Finanzierungsergebnis 2000100</b> |  | <b>397 899,52</b> | <b>18 000,00</b>  | <b>16 500,00</b>  | <b>10 000,00</b>  | <b>0,00</b>       | <b>0,00</b>       | <b>0,00</b>       | <b>442 400,00</b>         |
|                                      | <i>inklusive Vorjahre (gerundet)</i>                       |                   | <b>415 900,00</b> | <b>432 400,00</b> | <b>442 400,00</b> | <b>442 400,00</b> | <b>442 400,00</b> | <b>442 400,00</b> |                           |

| Vorhaben                             | Vorhabensbezeichnung                                    | RA Vorjahre       | VA 2022            | VA 2023          | Plan 2024         | Plan 2025         | Plan 2026         | Plan 2027         | Plan Gesamt<br>(gerundet) |
|--------------------------------------|---|-------------------|--------------------|------------------|-------------------|-------------------|-------------------|-------------------|---------------------------|
| Konto                                | Bezeichnung   |                   |                    |                  |                   |                   |                   |                   |                           |
| <b>1000001</b>                       | <b>Straßenbau und -beleuchtung (1998 bis 2099)</b>      |                   |                    |                  |                   |                   |                   |                   |                           |
|                                      | <b>Auszahlungen - Investitionen - Mittelverwendung</b>  | <b>752 066,37</b> | <b>376 900,00</b>  | <b>66 200,00</b> | <b>200 000,00</b> | <b>100 000,00</b> | <b>100 000,00</b> | <b>100 000,00</b> | <b>1 695 200,00</b>       |
|                                      | <b>Anschaffungs- oder Herstellungskosten</b>            | <b>752 066,37</b> | <b>596 500,00</b>  | <b>66 200,00</b> | <b>200 000,00</b> | <b>100 000,00</b> | <b>100 000,00</b> | <b>100 000,00</b> | <b>1 914 800,00</b>       |
| 5/612000-002000                      | Gemeindestraßenbau                                      | 425 482,29        | 200 000,00         | 50 000,00        | 200 000,00        | 100 000,00        | 100 000,00        | 100 000,00        | 1 175 500,00              |
| 5/612000-010000                      | Gebäude und Bauten                                      | 25 610,72         | 0,00               | 0,00             | 0,00              | 0,00              | 0,00              | 0,00              | 25 600,00                 |
| 5/612000-729910                      | Sonstige Aufwendungen                                   | 287 090,12        | 0,00               | 16 200,00        | 0,00              | 0,00              | 0,00              | 0,00              | 303 300,00                |
| 5/612000-795001                      | Zuweisung an allgemeine Haushaltsrücklagen              | 0,00              | 396 500,00         | 0,00             | 0,00              | 0,00              | 0,00              | 0,00              | 396 500,00                |
| 5/816000-005000                      | Anlagen zu Straßenbauten                                | 13 883,24         | 0,00               | 0,00             | 0,00              | 0,00              | 0,00              | 0,00              | 13 900,00                 |
|                                      | <b>Korrektur Auszahlungen VA 2022</b>                   | <b>0,00</b>       | <b>-219 600,00</b> | <b>0,00</b>      | <b>0,00</b>       | <b>0,00</b>       | <b>0,00</b>       | <b>0,00</b>       | <b>-219 600,00</b>        |
|                                      | <b>Einzahlungen - Finanzierung - Mittelaufbringung</b>  | <b>979 004,42</b> | <b>150 000,00</b>  | <b>66 200,00</b> | <b>200 000,00</b> | <b>100 000,00</b> | <b>100 000,00</b> | <b>100 000,00</b> | <b>1 695 200,00</b>       |
|                                      | <b>Mittel aus Geldfluss aus der operativen Gebarung</b> | <b>934 004,42</b> | <b>0,00</b>        | <b>0,00</b>      | <b>30 000,00</b>  | <b>20 000,00</b>  | <b>20 000,00</b>  | <b>20 000,00</b>  | <b>1 024 000,00</b>       |
| 6/612000+829910                      | Sonstige Erträge  | 0,00              | 0,00               | 0,00             | 30 000,00         | 20 000,00         | 20 000,00         | 20 000,00         | 90 000,00                 |
| 6/612000+829960                      | Sonstige Erträge  | 934 004,42        | 0,00               | 0,00             | 0,00              | 0,00              | 0,00              | 0,00              | 934 000,00                |
|                                      | <b>Bedarfszuweisungen/KTZ</b>                           | <b>45 000,00</b>  | <b>150 000,00</b>  | <b>30 000,00</b> | <b>150 000,00</b> | <b>80 000,00</b>  | <b>80 000,00</b>  | <b>80 000,00</b>  | <b>615 000,00</b>         |
| 6/612000+871000                      | Kapitaltransfers aus Gemeinde-Bedarfszuweisungsmittel   | 45 000,00         | 150 000,00         | 30 000,00        | 150 000,00        | 80 000,00         | 80 000,00         | 80 000,00         | 615 000,00                |
|                                      | <b>Haushaltsrücklagen/Zahlungsmittelreserven</b>        | <b>0,00</b>       | <b>0,00</b>        | <b>36 200,00</b> | <b>20 000,00</b>  | <b>0,00</b>       | <b>0,00</b>       | <b>0,00</b>       | <b>56 200,00</b>          |
| 6/612000+895001                      | Entnahmen von allgemeinen Haushaltsrücklagen            | 0,00              | 0,00               | 36 200,00        | 20 000,00         | 0,00              | 0,00              | 0,00              | 56 200,00                 |
|                                      | <b>Sonstige Kapitaltransfers und Subventionen</b>       | <b>0,00</b>       | <b>0,00</b>        | <b>0,00</b>      | <b>0,00</b>       | <b>0,00</b>       | <b>0,00</b>       | <b>0,00</b>       | <b>0,00</b>               |
|                                      | <b>Darlehen</b>   | <b>0,00</b>       | <b>0,00</b>        | <b>0,00</b>      | <b>0,00</b>       | <b>0,00</b>       | <b>0,00</b>       | <b>0,00</b>       | <b>0,00</b>               |
|                                      | <b>Finanzierungsleasing</b>                             | <b>0,00</b>       | <b>0,00</b>        | <b>0,00</b>      | <b>0,00</b>       | <b>0,00</b>       | <b>0,00</b>       | <b>0,00</b>       | <b>0,00</b>               |
|                                      | <b>Veräußerung langfristiges Vermögen und sonstiges</b> | <b>0,00</b>       | <b>0,00</b>        | <b>0,00</b>      | <b>0,00</b>       | <b>0,00</b>       | <b>0,00</b>       | <b>0,00</b>       | <b>0,00</b>               |
| <b>Finanzierungsergebnis 1000001</b> |   | <b>226 938,05</b> | <b>-226 900,00</b> | <b>0,00</b>      | <b>0,00</b>       | <b>0,00</b>       | <b>0,00</b>       | <b>0,00</b>       | <b>0,00</b>               |
|                                      | <i>inklusive Vorjahre (gerundet)</i>                    |                   | <b>0,00</b>        | <b>0,00</b>      | <b>0,00</b>       | <b>0,00</b>       | <b>0,00</b>       | <b>0,00</b>       |                           |



| Vorhaben                             | Vorhabensbezeichnung                                    | RA Vorjahre     | VA 2022     | VA 2023     | Plan 2024   | Plan 2025   | Plan 2026   | Plan 2027   | Plan Gesamt<br>(gerundet) |
|--------------------------------------|---|-----------------|-------------|-------------|-------------|-------------|-------------|-------------|---------------------------|
| Konto                                | Bezeichnung   |                 |             |             |             |             |             |             |                           |
| <b>1000002</b>                       | <b>Abwasserbeseitigung (1998 bis 2099)</b>              |                 |             |             |             |             |             |             |                           |
|                                      | <b>Auszahlungen - Investitionen - Mittelverwendung</b>  | <b>7 847,33</b> | <b>0,00</b> | <b>0,00</b> | <b>0,00</b> | <b>0,00</b> | <b>0,00</b> | <b>0,00</b> | <b>7 800,00</b>           |
|                                      | <b>Anschaffungs- oder Herstellungskosten</b>            | <b>7 847,33</b> | <b>0,00</b> | <b>0,00</b> | <b>0,00</b> | <b>0,00</b> | <b>0,00</b> | <b>0,00</b> | <b>7 800,00</b>           |
| 1/851000-004000                      | Kanalbauten und -anlagen                                | 7 847,33        | 0,00        | 0,00        | 0,00        | 0,00        | 0,00        | 0,00        | 7 800,00                  |
|                                      | <b>Einzahlungen - Finanzierung - Mittelaufbringung</b>  | <b>7 847,33</b> | <b>0,00</b> | <b>0,00</b> | <b>0,00</b> | <b>0,00</b> | <b>0,00</b> | <b>0,00</b> | <b>7 800,00</b>           |
|                                      | <b>Mittel aus Geldfluss aus der operativen Gebarung</b> | <b>7 847,33</b> | <b>0,00</b> | <b>0,00</b> | <b>0,00</b> | <b>0,00</b> | <b>0,00</b> | <b>0,00</b> | <b>7 800,00</b>           |
| 6/851000+829910                      | Sonstige Erträge  | 7 847,33        | 0,00        | 0,00        | 0,00        | 0,00        | 0,00        | 0,00        | 7 800,00                  |
|                                      | <b>Bedarfszuweisungen/KTZ</b>                           | <b>0,00</b>     | <b>0,00</b> | <b>0,00</b> | <b>0,00</b> | <b>0,00</b> | <b>0,00</b> | <b>0,00</b> | <b>0,00</b>               |
|                                      | <b>Haushaltsrücklagen/Zahlungsmittelreserven</b>        | <b>0,00</b>     | <b>0,00</b> | <b>0,00</b> | <b>0,00</b> | <b>0,00</b> | <b>0,00</b> | <b>0,00</b> | <b>0,00</b>               |
|                                      | <b>Sonstige Kapitaltransfers und Subventionen</b>       | <b>0,00</b>     | <b>0,00</b> | <b>0,00</b> | <b>0,00</b> | <b>0,00</b> | <b>0,00</b> | <b>0,00</b> | <b>0,00</b>               |
|                                      | <b>Darlehen</b>   | <b>0,00</b>     | <b>0,00</b> | <b>0,00</b> | <b>0,00</b> | <b>0,00</b> | <b>0,00</b> | <b>0,00</b> | <b>0,00</b>               |
|                                      | <b>Finanzierungsleasing</b>                             | <b>0,00</b>     | <b>0,00</b> | <b>0,00</b> | <b>0,00</b> | <b>0,00</b> | <b>0,00</b> | <b>0,00</b> | <b>0,00</b>               |
|                                      | <b>Veräußerung langfristiges Vermögen und sonstiges</b> | <b>0,00</b>     | <b>0,00</b> | <b>0,00</b> | <b>0,00</b> | <b>0,00</b> | <b>0,00</b> | <b>0,00</b> | <b>0,00</b>               |
| <b>Finanzierungsergebnis 1000002</b> |   | <b>0,00</b>     | <b>0,00</b> | <b>0,00</b> | <b>0,00</b> | <b>0,00</b> | <b>0,00</b> | <b>0,00</b> | <b>0,00</b>               |
|                                      | <i>inklusive Vorjahre (gerundet)</i>                    |                 | <b>0,00</b> | <b>0,00</b> | <b>0,00</b> | <b>0,00</b> | <b>0,00</b> | <b>0,00</b> |                           |

| Vorhaben                             | Vorhabensbezeichnung                                    | RA Vorjahre      | VA 2022     | VA 2023     | Plan 2024   | Plan 2025   | Plan 2026   | Plan 2027   | Plan Gesamt<br>(gerundet) |
|--------------------------------------|---|------------------|-------------|-------------|-------------|-------------|-------------|-------------|---------------------------|
| Konto                                | Bezeichnung   |                  |             |             |             |             |             |             |                           |
| <b>1000003</b>                       | <b>Wasserversorgung (1998 bis 2099)</b>                 |                  |             |             |             |             |             |             |                           |
|                                      | <b>Auszahlungen - Investitionen - Mittelverwendung</b>  | <b>36 350,90</b> | <b>0,00</b> | <b>0,00</b> | <b>0,00</b> | <b>0,00</b> | <b>0,00</b> | <b>0,00</b> | <b>36 400,00</b>          |
|                                      | <b>Anschaffungs- oder Herstellungskosten</b>            | <b>36 350,90</b> | <b>0,00</b> | <b>0,00</b> | <b>0,00</b> | <b>0,00</b> | <b>0,00</b> | <b>0,00</b> | <b>36 400,00</b>          |
|                                      | 5/850000-020000 Ankauf von Maschinen                    | 36 350,90        | 0,00        | 0,00        | 0,00        | 0,00        | 0,00        | 0,00        | 36 400,00                 |
|                                      | <b>Einzahlungen - Finanzierung - Mittelaufbringung</b>  | <b>36 350,90</b> | <b>0,00</b> | <b>0,00</b> | <b>0,00</b> | <b>0,00</b> | <b>0,00</b> | <b>0,00</b> | <b>36 400,00</b>          |
|                                      | <b>Mittel aus Geldfluss aus der operativen Gebarung</b> | <b>36 350,90</b> | <b>0,00</b> | <b>0,00</b> | <b>0,00</b> | <b>0,00</b> | <b>0,00</b> | <b>0,00</b> | <b>36 400,00</b>          |
|                                      | 6/850000+829910 Sonstige Erträge                        | 36 350,90        | 0,00        | 0,00        | 0,00        | 0,00        | 0,00        | 0,00        | 36 400,00                 |
|                                      | <b>Bedarfszuweisungen/KTZ</b>                           | <b>0,00</b>      | <b>0,00</b> | <b>0,00</b> | <b>0,00</b> | <b>0,00</b> | <b>0,00</b> | <b>0,00</b> | <b>0,00</b>               |
|                                      | <b>Haushaltsrücklagen/Zahlungsmittelreserven</b>        | <b>0,00</b>      | <b>0,00</b> | <b>0,00</b> | <b>0,00</b> | <b>0,00</b> | <b>0,00</b> | <b>0,00</b> | <b>0,00</b>               |
|                                      | <b>Sonstige Kapitaltransfers und Subventionen</b>       | <b>0,00</b>      | <b>0,00</b> | <b>0,00</b> | <b>0,00</b> | <b>0,00</b> | <b>0,00</b> | <b>0,00</b> | <b>0,00</b>               |
|                                      | <b>Darlehen</b>   | <b>0,00</b>      | <b>0,00</b> | <b>0,00</b> | <b>0,00</b> | <b>0,00</b> | <b>0,00</b> | <b>0,00</b> | <b>0,00</b>               |
|                                      | <b>Finanzierungsleasing</b>                             | <b>0,00</b>      | <b>0,00</b> | <b>0,00</b> | <b>0,00</b> | <b>0,00</b> | <b>0,00</b> | <b>0,00</b> | <b>0,00</b>               |
|                                      | <b>Veräußerung langfristiges Vermögen und sonstiges</b> | <b>0,00</b>      | <b>0,00</b> | <b>0,00</b> | <b>0,00</b> | <b>0,00</b> | <b>0,00</b> | <b>0,00</b> | <b>0,00</b>               |
| <b>Finanzierungsergebnis 1000003</b> |   | <b>0,00</b>      | <b>0,00</b> | <b>0,00</b> | <b>0,00</b> | <b>0,00</b> | <b>0,00</b> | <b>0,00</b> | <b>0,00</b>               |
|                                      | <i>inklusive Vorjahre (gerundet)</i>                    |                  | <b>0,00</b> | <b>0,00</b> | <b>0,00</b> | <b>0,00</b> | <b>0,00</b> | <b>0,00</b> |                           |

| Vorhaben                             | Vorhabensbezeichnung  | RA Vorjahre      | VA 2022          | VA 2023          | Plan 2024        | Plan 2025        | Plan 2026        | Plan 2027        | Plan Gesamt<br>(gerundet) |
|--------------------------------------|---|------------------|------------------|------------------|------------------|------------------|------------------|------------------|---------------------------|
| Konto                                | Bezeichnung   |                  |                  |                  |                  |                  |                  |                  |                           |
| <b>1000021</b>                       | <b>Güterwege (2020 bis 2099)</b>                                  |                  |                  |                  |                  |                  |                  |                  |                           |
|                                      | <b>Auszahlungen - Investitionen - Mittelverwendung</b>            | <b>54 183,58</b> | <b>20 000,00</b> | <b>20 000,00</b> | <b>20 000,00</b> | <b>20 000,00</b> | <b>20 000,00</b> | <b>20 000,00</b> | <b>174 200,00</b>         |
|                                      | <b>Anschaffungs- oder Herstellungskosten</b>                      | <b>54 183,58</b> | <b>20 000,00</b> | <b>20 000,00</b> | <b>20 000,00</b> | <b>20 000,00</b> | <b>20 000,00</b> | <b>20 000,00</b> | <b>174 200,00</b>         |
| 5/710000-002000                      | Straßenbauten   | 54 183,58        | 20 000,00        | 20 000,00        | 20 000,00        | 20 000,00        | 20 000,00        | 20 000,00        | 174 200,00                |
|                                      | <b>Einzahlungen - Finanzierung - Mittelaufbringung</b>            | <b>54 183,58</b> | <b>20 000,00</b> | <b>20 000,00</b> | <b>20 000,00</b> | <b>20 000,00</b> | <b>20 000,00</b> | <b>20 000,00</b> | <b>174 200,00</b>         |
|                                      | <b>Mittel aus Geldfluss aus der operativen Gebarung</b>           | <b>19 983,58</b> | <b>10 000,00</b> | <b>9 000,00</b>  | <b>9 000,00</b>  | <b>9 000,00</b>  | <b>9 000,00</b>  | <b>9 000,00</b>  | <b>75 000,00</b>          |
| 6/710000+829910                      | Sonstige Erträge  | 19 983,58        | 10 000,00        | 9 000,00         | 9 000,00         | 9 000,00         | 9 000,00         | 9 000,00         | 75 000,00                 |
|                                      | <b>Bedarfszuweisungen/KTZ</b>                                     | <b>34 200,00</b> | <b>10 000,00</b> | <b>11 000,00</b> | <b>11 000,00</b> | <b>11 000,00</b> | <b>11 000,00</b> | <b>11 000,00</b> | <b>99 200,00</b>          |
| 6/710000+301000                      | Kapitaltransfers von Ländern,<br>Landesfonds und<br>Landeskammern | 11 600,00        | 5 000,00         | 5 500,00         | 5 500,00         | 5 500,00         | 5 500,00         | 5 500,00         | 44 100,00                 |
| 6/710000+871000                      | Kapitaltransfers aus Gemeinde-<br>Bedarfszuweisungsmittel         | 22 600,00        | 5 000,00         | 5 500,00         | 5 500,00         | 5 500,00         | 5 500,00         | 5 500,00         | 55 100,00                 |
|                                      | <b>Haushaltsrücklagen/Zahlungsmittelreserven</b>                  | <b>0,00</b>      | <b>0,00</b>      | <b>0,00</b>      | <b>0,00</b>      | <b>0,00</b>      | <b>0,00</b>      | <b>0,00</b>      | <b>0,00</b>               |
|                                      | <b>Sonstige Kapitaltransfers und Subventionen</b>                 | <b>0,00</b>      | <b>0,00</b>      | <b>0,00</b>      | <b>0,00</b>      | <b>0,00</b>      | <b>0,00</b>      | <b>0,00</b>      | <b>0,00</b>               |
|                                      | <b>Darlehen</b>   | <b>0,00</b>      | <b>0,00</b>      | <b>0,00</b>      | <b>0,00</b>      | <b>0,00</b>      | <b>0,00</b>      | <b>0,00</b>      | <b>0,00</b>               |
|                                      | <b>Finanzierungsleasing</b>                                       | <b>0,00</b>      | <b>0,00</b>      | <b>0,00</b>      | <b>0,00</b>      | <b>0,00</b>      | <b>0,00</b>      | <b>0,00</b>      | <b>0,00</b>               |
|                                      | <b>Veräußerung langfristiges Vermögen und sonstiges</b>           | <b>0,00</b>      | <b>0,00</b>      | <b>0,00</b>      | <b>0,00</b>      | <b>0,00</b>      | <b>0,00</b>      | <b>0,00</b>      | <b>0,00</b>               |
| <b>Finanzierungsergebnis 1000021</b> |   | <b>0,00</b>      | <b>0,00</b>      | <b>0,00</b>      | <b>0,00</b>      | <b>0,00</b>      | <b>0,00</b>      | <b>0,00</b>      | <b>0,00</b>               |
|                                      | <i>inklusive Vorjahre (gerundet)</i>                              |                  | <b>0,00</b>      | <b>0,00</b>      | <b>0,00</b>      | <b>0,00</b>      | <b>0,00</b>      | <b>0,00</b>      |                           |

| Vorhaben                             | Vorhabensbezeichnung   | RA Vorjahre       | VA 2022          | VA 2023          | Plan 2024   | Plan 2025   | Plan 2026   | Plan 2027   | Plan Gesamt<br>(gerundet) |
|--------------------------------------|--|-------------------|------------------|------------------|-------------|-------------|-------------|-------------|---------------------------|
| Konto                                | Bezeichnung  |                   |                  |                  |             |             |             |             |                           |
| <b>1000023</b>                       | <b>Kinderspielplätze (2021 bis 2023)</b>   |                   |                  |                  |             |             |             |             |                           |
|                                      | <b>Auszahlungen - Investitionen - Mittelverwendung</b>                             | <b>36 996,77</b>  | <b>0,00</b>      | <b>14 400,00</b> | <b>0,00</b> | <b>0,00</b> | <b>0,00</b> | <b>0,00</b> | <b>51 400,00</b>          |
|                                      | <b>Anschaffungs- oder Herstellungskosten</b>                                       | <b>36 996,77</b>  | <b>0,00</b>      | <b>14 400,00</b> | <b>0,00</b> | <b>0,00</b> | <b>0,00</b> | <b>0,00</b> | <b>51 400,00</b>          |
| 5/815000-006000                      | Sonstige Grundstückseinrichtungen - Spielgeräte                                    | 9 458,17          | 0,00             | 14 400,00        |             |             |             |             | 23 900,00                 |
| 5/815000-006100                      | Sonstige Grundstückseinrichtungen - Umzäunung Spielplatz AN                        | 27 538,60         | 0,00             | 0,00             |             |             |             |             | 27 500,00                 |
|                                      | <b>Einzahlungen - Finanzierung - Mittelaufbringung</b>                             | <b>13 090,51</b>  | <b>23 900,00</b> | <b>14 400,00</b> | <b>0,00</b> | <b>0,00</b> | <b>0,00</b> | <b>0,00</b> | <b>51 400,00</b>          |
|                                      | <b>Mittel aus Geldfluss aus der operativen Gebarung</b>                            | <b>0,00</b>       | <b>0,00</b>      | <b>7 200,00</b>  | <b>0,00</b> | <b>0,00</b> | <b>0,00</b> | <b>0,00</b> | <b>7 200,00</b>           |
| 6/815000+829910                      | Sonstige Erträge   | 0,00              | 0,00             | 7 200,00         |             |             |             |             | 7 200,00                  |
|                                      | <b>Bedarfszuweisungen/KTZ</b>  | <b>0,00</b>       | <b>0,00</b>      | <b>0,00</b>      | <b>0,00</b> | <b>0,00</b> | <b>0,00</b> | <b>0,00</b> | <b>0,00</b>               |
|                                      | <b>Haushaltsrücklagen/Zahlungsmittelreserven</b>                                   | <b>0,00</b>       | <b>0,00</b>      | <b>0,00</b>      | <b>0,00</b> | <b>0,00</b> | <b>0,00</b> | <b>0,00</b> | <b>0,00</b>               |
|                                      | <b>Sonstige Kapitaltransfers und Subventionen</b>                                  | <b>13 090,51</b>  | <b>0,00</b>      | <b>7 200,00</b>  | <b>0,00</b> | <b>0,00</b> | <b>0,00</b> | <b>0,00</b> | <b>20 300,00</b>          |
| 2/815000+300000                      | Kapitaltransfers von Bund, Bundesfonds und Bundeskammern                           | 4 763,92          | 0,00             | 7 200,00         |             |             |             |             | 12 000,00                 |
| 2/815000+300100                      | Kapitaltransfers von Bund, Bundesfonds und Bundeskammern - Umzäunung Spielplatz AN | 8 326,59          | 0,00             | 0,00             |             |             |             |             | 8 300,00                  |
|                                      | <b>Darlehen</b>  | <b>0,00</b>       | <b>0,00</b>      | <b>0,00</b>      | <b>0,00</b> | <b>0,00</b> | <b>0,00</b> | <b>0,00</b> | <b>0,00</b>               |
|                                      | <b>Finanzierungsleasing</b>  | <b>0,00</b>       | <b>0,00</b>      | <b>0,00</b>      | <b>0,00</b> | <b>0,00</b> | <b>0,00</b> | <b>0,00</b> | <b>0,00</b>               |
|                                      | <b>Veräußerung langfristiges Vermögen und sonstiges</b>                            | <b>0,00</b>       | <b>0,00</b>      | <b>0,00</b>      | <b>0,00</b> | <b>0,00</b> | <b>0,00</b> | <b>0,00</b> | <b>0,00</b>               |
|                                      | <b>Korrektur Einzahlungen VA 2022</b>  | <b>0,00</b>       | <b>23 900,00</b> | <b>0,00</b>      | <b>0,00</b> | <b>0,00</b> | <b>0,00</b> | <b>0,00</b> | <b>23 900,00</b>          |
| <b>Finanzierungsergebnis 1000023</b> |  | <b>-23 906,26</b> | <b>23 900,00</b> | <b>0,00</b>      | <b>0,00</b> | <b>0,00</b> | <b>0,00</b> | <b>0,00</b> | <b>0,00</b>               |
|                                      | <i>inklusive Vorjahre (gerundet)</i>   |                   | <b>0,00</b>      | <b>0,00</b>      | <b>0,00</b> | <b>0,00</b> | <b>0,00</b> | <b>0,00</b> |                           |

| Salden Finanzierungsergebnisse        |   | RA Vorjahre       | VA 2022            | VA 2023     | Plan 2024   | Plan 2025   | Plan 2026   | Plan 2027   | Plan Gesamt<br>(gerundet) |
|---------------------------------------|---|-------------------|--------------------|-------------|-------------|-------------|-------------|-------------|---------------------------|
| 1000001                               | Straßenbau und -beleuchtung (1998 bis 2099)     |                   |                    |             |             |             |             |             |                           |
|                                       | Auszahlungen - Investitionen - Mittelverwendung | 752 066,37        | 376 900,00         | 66 200,00   | 200 000,00  | 100 000,00  | 100 000,00  | 100 000,00  | 1 695 200,00              |
|                                       | Einzahlungen - Finanzierung - Mittelherkunft    | 979 004,42        | 150 000,00         | 66 200,00   | 200 000,00  | 100 000,00  | 100 000,00  | 100 000,00  | 1 695 200,00              |
|                                       |   | 226 938,05        | -226 900,00        | 0,00        | 0,00        | 0,00        | 0,00        | 0,00        | 0,00                      |
|                                       | <i>inklusive Vorjahre (gerundet)</i>            |                   | 0,00               | 0,00        | 0,00        | 0,00        | 0,00        | 0,00        |                           |
| 1000002                               | Abwasserbeseitigung (1998 bis 2099)             |                   |                    |             |             |             |             |             |                           |
|                                       | Auszahlungen - Investitionen - Mittelverwendung | 7 847,33          | 0,00               | 0,00        | 0,00        | 0,00        | 0,00        | 0,00        | 7 800,00                  |
|                                       | Einzahlungen - Finanzierung - Mittelherkunft    | 7 847,33          | 0,00               | 0,00        | 0,00        | 0,00        | 0,00        | 0,00        | 7 800,00                  |
|                                       |   | 0,00              | 0,00               | 0,00        | 0,00        | 0,00        | 0,00        | 0,00        | 0,00                      |
|                                       | <i>inklusive Vorjahre (gerundet)</i>            |                   | 0,00               | 0,00        | 0,00        | 0,00        | 0,00        | 0,00        |                           |
| 1000021                               | Güterwege (2020 bis 2099)                       |                   |                    |             |             |             |             |             |                           |
|                                       | Auszahlungen - Investitionen - Mittelverwendung | 54 183,58         | 20 000,00          | 20 000,00   | 20 000,00   | 20 000,00   | 20 000,00   | 20 000,00   | 174 200,00                |
|                                       | Einzahlungen - Finanzierung - Mittelherkunft    | 54 183,58         | 20 000,00          | 20 000,00   | 20 000,00   | 20 000,00   | 20 000,00   | 20 000,00   | 174 200,00                |
|                                       |   | 0,00              | 0,00               | 0,00        | 0,00        | 0,00        | 0,00        | 0,00        | 0,00                      |
|                                       | <i>inklusive Vorjahre (gerundet)</i>            |                   | 0,00               | 0,00        | 0,00        | 0,00        | 0,00        | 0,00        |                           |
| 1000023                               | Kinderspielplätze (2021 bis 2023)               |                   |                    |             |             |             |             |             |                           |
|                                       | Auszahlungen - Investitionen - Mittelverwendung | 36 996,77         | 0,00               | 14 400,00   | 0,00        | 0,00        | 0,00        | 0,00        | 51 400,00                 |
|                                       | Einzahlungen - Finanzierung - Mittelherkunft    | 13 090,51         | 23 900,00          | 14 400,00   | 0,00        | 0,00        | 0,00        | 0,00        | 51 400,00                 |
|                                       |   | -23 906,26        | 23 900,00          | 0,00        | 0,00        | 0,00        | 0,00        | 0,00        | 0,00                      |
|                                       | <i>inklusive Vorjahre (gerundet)</i>            |                   | 0,00               | 0,00        | 0,00        | 0,00        | 0,00        | 0,00        |                           |
| 1000003                               | Wasserversorgung (1998 bis 2099)                |                   |                    |             |             |             |             |             |                           |
|                                       | Auszahlungen - Investitionen - Mittelverwendung | 36 350,90         | 0,00               | 0,00        | 0,00        | 0,00        | 0,00        | 0,00        | 36 400,00                 |
|                                       | Einzahlungen - Finanzierung - Mittelherkunft    | 36 350,90         | 0,00               | 0,00        | 0,00        | 0,00        | 0,00        | 0,00        | 36 400,00                 |
|                                       |   | 0,00              | 0,00               | 0,00        | 0,00        | 0,00        | 0,00        | 0,00        | 0,00                      |
|                                       | <i>inklusive Vorjahre (gerundet)</i>            |                   | 0,00               | 0,00        | 0,00        | 0,00        | 0,00        | 0,00        |                           |
| <b>Saldo Investive Einzelvorhaben</b> |   | <b>203 031,79</b> | <b>-203 000,00</b> | <b>0,00</b> | <b>0,00</b> | <b>0,00</b> | <b>0,00</b> | <b>0,00</b> | <b>0,00</b>               |
|                                       | <i>inklusive Vorjahre (gerundet)</i>            |                   | <b>0,00</b>        | <b>0,00</b> | <b>0,00</b> | <b>0,00</b> | <b>0,00</b> | <b>0,00</b> |                           |

| Salden Finanzierungsergebnisse                  |   | RA Vorjahre       | VA 2022            | VA 2023           | Plan 2024         | Plan 2025         | Plan 2026         | Plan 2027         | Plan Gesamt<br>(gerundet) |
|---|---|-------------------|--------------------|-------------------|-------------------|-------------------|-------------------|-------------------|---------------------------|
| 2000100   | Sonstige Investitionen (2019 bis 2099)          |                   |                    |                   |                   |                   |                   |                   |                           |
|   | Auszahlungen - Investitionen - Mittelverwendung | 57 419,26         | 2 000,00           | 8 500,00          | 0,00              | 0,00              | 0,00              | 0,00              | 67 900,00                 |
|   | Einzahlungen - Finanzierung - Mittelherkunft    | 455 318,78        | 20 000,00          | 25 000,00         | 10 000,00         | 0,00              | 0,00              | 0,00              | 510 300,00                |
|   |   | 397 899,52        | 18 000,00          | 16 500,00         | 10 000,00         | 0,00              | 0,00              | 0,00              | 442 400,00                |
|   | <i>inklusive Vorjahre (gerundet)</i>            |                   | 415 900,00         | 432 400,00        | 442 400,00        | 442 400,00        | 442 400,00        | 442 400,00        |                           |
| <b>Saldo Sonstige Investitionen</b>             |   | <b>397 899,52</b> | <b>18 000,00</b>   | <b>16 500,00</b>  | <b>10 000,00</b>  | <b>0,00</b>       | <b>0,00</b>       | <b>0,00</b>       | <b>442 400,00</b>         |
|   | <i>inklusive Vorjahre (gerundet)</i>            |                   | <b>415 900,00</b>  | <b>432 400,00</b> | <b>442 400,00</b> | <b>442 400,00</b> | <b>442 400,00</b> | <b>442 400,00</b> |                           |
| <b>Saldo der gesamten Investitionstätigkeit</b> |   | <b>600 931,31</b> | <b>-185 000,00</b> | <b>16 500,00</b>  | <b>10 000,00</b>  | <b>0,00</b>       | <b>0,00</b>       | <b>0,00</b>       | <b>442 400,00</b>         |
|   | <i>inklusive Vorjahre (gerundet)</i>            |                   | <b>415 900,00</b>  | <b>432 400,00</b> | <b>442 400,00</b> | <b>442 400,00</b> | <b>442 400,00</b> | <b>442 400,00</b> |                           |

Personaldaten iSd ÖStp (Anlage 4)





| Gruppe 1 - gesamt  | Dienstverhältnis zu Gemeinde, dienstleistend in einer Dienststelle, bezahlt aus dem Budget |       | Personalaufwendungen, Aktive, betriebsmäßige Darstellung exklusive Ausgliederungen |   |                      |                |            |
|--|--|-------|--|---|----------------------|----------------|------------|
|  | Köpfe  | VBÄ   | davon melden Gemeinden optional  |   |                      |                | gesamt     |
| Bezüge (L und G: Unterklasse 50-55)                          |  |       | Nebengebühren (L und G: Gruppen 564-569)   | Dienstgeberbeiträge (L und G: Unterklasse 58) | Weitere Aufwendungen | Kontenklasse 5 |            |
| BeamtnInnen  | 0,00   | 0,00  | 0,00   |   |                      |                |            |
| Vertragsbedienstete  | 14,00  | 11,54 | 453 800,00   |   |                      |                |            |
| KV-Bedienstete (Kollektivvertrag)                            | 4,00   | 3,00  | 68 500,00  |   |                      |                |            |
| Summe  | 18,00  | 14,54 | 522 300,00   | 9 100,00                                      | 152 900,00           | 5 900,00       | 690 200,00 |
| <b>darunter (Teilmengen der Gruppe 1)</b>                    |  |       |  |   |                      |                |            |
| MusikschullehrerInnen  | 0,00   | 0,00  |  |   |                      |                |            |
| KindergärtnerInnen und                                       | 0,00   | 0,00  |  |   |                      |                |            |
| Bedienstete nicht-ausgliederter Krankenanstalten             | 0,00   | 0,00  |  |   |                      |                |            |
| <b>Gruppe 1a - Ausbildungsverhältnisse (insb. Lehrlinge)</b> |  |       |  |   |                      |                |            |
|  | 0,00   |       |  |   |                      |                |            |

| Gruppe 2 - gesamt                   | Dienstverhältnis zur Gemeinde, dienstleistend bei sonstigem Rechtsträger, bezahlt aus dem Budget |      | Personalaufwendungen, Aktive, Ausgliederter |   |                      |                |        |
|-------------------------------------|--|------|---|---|----------------------|----------------|--------|
|                                     | Köpfe  | VBÄ  | davon melden Gemeinden optional             |   |                      |                | gesamt |
| Bezüge (L und G: Unterklasse 50-55) |  |      | Nebengebühren (L und G: Gruppen 564-569)    | Dienstgeberbeiträge (L und G: Unterklasse 58) | Weitere Aufwendungen | Kontenklasse 5 |        |
| BeamtnInnen                         | 0,00   | 0,00 |   |   |                      |                |        |
| Vertragsbedienstete                 | 0,00   | 0,00 |   |   |                      |                |        |
| Summe                               | 0,00   | 0,00 |   |   |                      |                |        |

| <b>BeamtInnen-PensionistInnen zum 31.12.2023</b>   |           |                                    |                                    |
|--|-----------|------------------------------------|------------------------------------|
|  | Anzahl    | Ø-Pensionshöhe / Mt. <sup>1)</sup> |                                    |
| RuhegenussbezieherInnen  | 0,0       | 0,0                                |                                    |
| Hinterbliebene <sup>2)</sup>   | 0,0       | 0,0                                |                                    |
| <b>Neue RuhegenussbezieherInnen im Bezugsjahr 2023</b>   |           |                                    |                                    |
|  | Anzahl    | Ø-Pensionsantrittsalter            | Ø-Pensionshöhe / Mt. <sup>1)</sup> |
| Alterspension <sup>3)</sup>  | 0,0       | 0,0                                | 0,0                                |
| Dienstunfähigkeit <sup>4)</sup>  | 0,0       | 0,0                                | 0,0                                |
| vorzeitige Pensionierung mit Abschlag <sup>5)</sup>  | 0,0       | 0,0                                | 0,0                                |
| vorzeitige Pensionierung ohne Abschlag <sup>6)</sup>   | 0,0       | 0,0                                | 0,0                                |
| Pensionierungen gesamt   | 0,0       | 0,0                                | 0,0                                |
| 1) Durchschnittspension im Dezember laut Personalstatistik-Festlegungen ohne Sonderzahlungen, ohne Pflegegeld und ohne sonstige Transferleistungen; brutto<br>2) Witwen-, Witwer-, Waisenversorgungsbezüge und vergleichbare Leistungen<br>3) Ruhebezüge aufgrund einer Ruhestandsversetzung durch Erklärung iSd § 15 iVm § 236c Abs. 1 BDG 1979, eines Übertritts in den Ruhestand oder einer vergleichbaren Regelung<br>4) Ruhebezüge aufgrund einer Ruhestandsversetzung wegen dauernder Dienstunfähigkeit<br>5) Ruhebezüge aufgrund einer Ruhestandsversetzung vor dem Mindestalter für eine Ruhestandsversetzung durch Erklärung iSd Z 3, die eine Minderung der Bemessungsgrundlage bewirkt (z.B. § 207n BDG 1979)<br>6) Ruhebezüge aufgrund einer Ruhestandsversetzung vor dem Mindestalter für eine Ruhestandsversetzung durch Erklärung iSd Z 3, die keine Minderung der Bemessungsgrundlage bewirkt (z.B. § 207n BDG 1979) |           |                                    |                                    |
| <b>Pensionsausgaben für das Bezugsjahr 2023</b>  |           |                                    |                                    |
| Summe  | 19 600,00 |                                    |                                    |

Nachweis über Transferzahlungen (Anlage 6a)



| Haushaltskonto   | Bezeichnung Ansatz                                    | Bezeichnung Post  | Summe Einzahlungen  | Summe Auszahlungen |
|--|---|---|---------------------|--------------------|
| <b>Transferzahlungen von/an Bund, Bundesfonds, Bundeskammern</b>                       |   |   |                     |                    |
| <b>Gesamtsumme Transferzahlungen von/an Bund, Bundesfonds, Bundeskammern</b>           |   |   | <b>1 768 300,00</b> | <b>0,00</b>        |
| <b>Summe Kapitaltransfers</b>  |   |   | <b>0,00</b>         | <b>0,00</b>        |
| <b>Summe Laufende Transfers</b>  |   |   | <b>1 768 300,00</b> | <b>0,00</b>        |
| 2/010000+863000  | Zentralamt  | Transfers von sonstigen Trägern öffentlichen Rechts und Sozialversicherungsträgern          | 13 300,00           |                    |
| 2/021000+816000  | Statistisches Amt                                     | Kostensätze für statistische Erhebungen   | 100,00              |                    |
| 2/240000+863000  | Kindergarten Alt-Nagelberg                            | Transfers von sonstigen Trägern öffentlichen Rechts und Sozialversicherungsträgern          | 11 100,00           |                    |
| 2/640000+868000  | Einrichtung und Maßnahmen der Strassenverkehrsordnung | Gemeindestraßenstrafen  | 1 000,00            |                    |
| 2/813000+862000  | Abfallbeseitigung                                     | Transfers von Gemeinden, Gemeindeverbände (ohne marktbestimmte Tätigkeit) und Gemeindefonds | 13 000,00           |                    |
| 2/850000+860000  | Betriebe der Wasserversorgung                         | Transfers von Bund, Bundesfonds und Bundeskammern   | 25 300,00           |                    |
| 2/851000+860000  | Betriebe der Abwasserbeseitigung                      | Transfers von Bund, Bundesfonds und Bundeskammern   | 39 200,00           |                    |
| 2/925000+859400  | Ertragsanteile an gem.Bundesabgaben                   | Ertragsanteile nach Bevölkerungsschlüssel   | 1 537 000,00        |                    |
| 2/941000+860000  | Sonstige Finanzaufweisungen nach dem FAG              | Bundesbeiträge  | 128 300,00          |                    |
| <b>Transferzahlungen von/an Länder, Landesfonds, Landesammern</b>                      |   |   |                     |                    |
| <b>Gesamtsumme Transferzahlungen von/an Länder, Landesfonds, Landesammern</b>          |   |   | <b>141 100,00</b>   | <b>670 000,00</b>  |
| <b>Summe Kapitaltransfers</b>  |   |   | <b>0,00</b>         | <b>0,00</b>        |
| <b>Summe Laufende Transfers</b>  |   |   | <b>141 100,00</b>   | <b>670 000,00</b>  |
| 2/024000+816000  | Wahlangelegenheiten                                   | Kostensätze für Wahlen  | 1 000,00            |                    |
| 2/211000+861000  | Volksschule   | Zuschüsse des Landes  | 18 000,00           |                    |
| 2/211000+861100  | Volksschule   | Zinsenzuschuss Land NÖ Darlehen 103   | 1 600,00            |                    |
| 2/423000+861100  | Essen auf Rädern                                      | Zuschuss des Landes   | 5 500,00            |                    |
| 2/940000+861000  | Bedarfszuweisungen                                    | Bedarfszuweisungen (Strukturhilfe)  | 85 000,00           |                    |
| 6/612000+871000  | Gemeindestraßen                                       | Kapitaltransfers aus Gemeinde-Bedarfszuweisungsmittel                                       | 30 000,00           |                    |
| 1/419000-751000  | Sonstige Einrichtungen und Maßnahmen                  | Sozialhilfeumlage - Wohnsitzgemeindebeitrag   |                     | 14 000,00          |
| 1/419000-751100  | Sonstige Einrichtungen und Maßnahmen                  | Sozialhilfeumlage   |                     | 209 000,00         |
| 1/439000-751000  | Sonstige Einrichtungen und Maßnahmen                  | Kinder- und Jugendhilfe-Umlage  |                     | 40 000,00          |
| 1/562000-752000  | Sprengelbeiträge                                      | Sprengelbeitrag NÖKAS   |                     | 407 000,00         |
| <b>Transferzahlungen von/an Gemeinden, Gemeindeverbände, Gemeindefonds</b>             |   |   |                     |                    |
| <b>Gesamtsumme Transferzahlungen von/an Gemeinden, Gemeindeverbände, Gemeindefonds</b> |   |   | <b>0,00</b>         | <b>37 500,00</b>   |
| <b>Summe Kapitaltransfers</b>  |   |   | <b>0,00</b>         | <b>0,00</b>        |
| <b>Summe Laufende Transfers</b>  |   |   | <b>0,00</b>         | <b>37 500,00</b>   |
| 1/022000-752000  | Standesamt  | Beitrag Standesamts- und Staatsbürgerschaftsverband   |                     | 37 500,00          |

| Haushaltskonto  | Bezeichnung Ansatz   | Bezeichnung Post | Summe Einzahlungen  | Summe Auszahlungen |
|---|--|------------------|---------------------|--------------------|
| <b>Transferzahlungen von/an Sozialversicherungsträger</b>             |  |                  |                     |                    |
|   | Gesamtsumme Transferzahlungen von/an Sozialversicherungsträger             |                  | 0,00                | 0,00               |
|   | Summe Kapitaltransfers   |                  | 0,00                | 0,00               |
|   | Summe Laufende Transfers   |                  | 0,00                | 0,00               |
| <b>Transferzahlungen von/an sonst. Träger des öffentlichen Rechts</b> |  |                  |                     |                    |
|   | Gesamtsumme Transferzahlungen von/an sonst. Träger des öffentlichen Rechts |                  | 0,00                | 0,00               |
|   | Summe Kapitaltransfers   |                  | 0,00                | 0,00               |
|   | Summe Laufende Transfers   |                  | 0,00                | 0,00               |
| <b>Gesamtsumme</b>  |  |                  | <b>1 909 400,00</b> | <b>707 500,00</b>  |

Nachweis über Haushaltsrücklagen und  
Zahlungsmittelreserven (Anlage 6b)





| Haushaltsrücklagen  |   | Rücklagenstand      |             |                  | Rücklagenstand      | Zahlungsmittelreserven |                       |
|---------------------|---|---------------------|-------------|------------------|---------------------|------------------------|-----------------------|
| Nr.                 | Verwendungszweck                            | 31.12.2022          | Zuführungen | Entnahmen        | 31.12.2023          | Stand aktuell          | Konto-/Sparbuchnummer |
| 8/9990935/00001     | Rücklage aus 50% des Eröffnungsbilanzsaldos | 5 693 100,00        | 0,00        | 0,00             | 5 693 100,00        |                        |                       |
| 8/9990935/00002     | Allgemeine Haushaltsrücklage                | 396 500,00          | 0,00        | 36 200,00        | 360 300,00          |                        |                       |
| <b>Gesamtsummen</b> |   | <b>6 089 600,00</b> | <b>0,00</b> | <b>36 200,00</b> | <b>6 053 400,00</b> | <b>0,00</b>            |                       |



Einzelnachweis über Finanzschulden und Schuldendienst  
(Anlage 6c)



| Darlehen/Darlehensgeber<br>Verwendung/Staat<br>Aktenzahl  | Laufzeit<br>Währung/Zinssatz<br>Zinsindikator | Darlehenshöhe<br>Gesamt | Buchwert<br>31.12.2022 | Zugang | Tilgung   | Zinsen    | Summe<br>Schuldendienst | Schuldendienst-<br>ersätze | Buchwert<br>31.12.2023 | Netto<br>Schuldendienst |
|---|---|-------------------------|------------------------|--------|-----------|-----------|-------------------------|----------------------------|------------------------|-------------------------|
| <b>1. Darlehen für Investitionszwecke</b>   |   |                         |                        |        |           |           |                         |                            |                        |                         |
| <b>1.1. ... von Trägern des öffentlichen Rechts</b>   |   |                         |                        |        |           |           |                         |                            |                        |                         |
| <b>1.1.1. ... von Bund, Bundesfonds, Bundeskammern</b>  |   |                         |                        |        |           |           |                         |                            |                        |                         |
| <b>1.1.2. ... von Ländern, Landesfonds, Landeskammern</b>   |   |                         |                        |        |           |           |                         |                            |                        |                         |
| 30006/208 NÖ Wasserwirtschaft<br>Abwasserbeseitigung BA 05,<br>Erweiterung Brand/AT<br>WWF-05-2030050   | 2003 - 2033<br>EUR/1,000%<br>FIX verzinst     | 115 600,00              | 115 600,00             | 0,00   | 0,00      | 0,00      | 0,00                    | 0,00                       | 115 600,00             | 0,00                    |
| 30006/220 NÖ Wasserwirtschaft<br>Wasserversorgung BA 04,<br>Erweiterung Finsternau/AT<br>WWF-05-1030040 | 2005 - 2037<br>EUR/1,000%<br>FIX verzinst     | 90 900,00               | 90 900,00              | 0,00   | 0,00      | 0,00      | 0,00                    | 0,00                       | 90 900,00              | 0,00                    |
| 30006/222 NÖ Wasserwirtschaft<br>Wasserversorgung BA 05,<br>Aufbereitungsanlage/AT<br>WWF-30112005/2    | 2007 - 2037<br>EUR/1,000%<br>FIX verzinst     | 194 200,00              | 194 100,00             | 0,00   | 0,00      | 0,00      | 0,00                    | 0,00                       | 194 100,00             | 0,00                    |
| <b>1.1.3. ... von Gemeinden, Gemeindeverbänden, Gemeindefonds</b>                                       |   |                         |                        |        |           |           |                         |                            |                        |                         |
| <b>1.1.4. ... von Sozialversicherungsträgern</b>  |   |                         |                        |        |           |           |                         |                            |                        |                         |
| <b>1.1.5. ... von sonstigen Trägern des öffentlichen Rechts</b>   |   |                         |                        |        |           |           |                         |                            |                        |                         |
| <b>1.2. ... von Beteiligungen der Gebietskörperschaft (ohne Finanzunternehmen)</b>                      |   |                         |                        |        |           |           |                         |                            |                        |                         |
| <b>1.3. ... von Unternehmen (ohne Beteiligungen und ohne Finanzunternehmen)</b>                         |   |                         |                        |        |           |           |                         |                            |                        |                         |
| <b>1.4. ... von Finanzunternehmen</b>   |   |                         |                        |        |           |           |                         |                            |                        |                         |
| <b>1.4.1. ... von Finanzunternehmen im Inland</b>   |   |                         |                        |        |           |           |                         |                            |                        |                         |
| 30001/202 UniCredit Bank Austr<br>Kanalbau Neu-Nagelberg u.<br>Steinbach/AT<br>00400/131.678            | 2001 - 2026<br>EUR/0,775%<br>euribor6m        | 363 364,17              | 64 200,00              | 0,00   | 18 100,00 | 2 700,00  | 20 800,00               | 0,00                       | 46 100,00              | 20 800,00               |
| 30001/207 UniCredit Bank Austr<br>Abwasserbeseitigung BA 05,<br>Erweiterung Brand/AT<br>53000/036.011   | 2003 - 2029<br>EUR/0,725%<br>euribor6m        | 1 162 765,00            | 386 300,00             | 0,00   | 50 300,00 | 17 000,00 | 67 300,00               | 0,00                       | 336 000,00             | 67 300,00               |

## Voranschlag 2023

Marktgemeinde Brand-Nagelberg

## Einzelnachweis über Finanzschulden und Schuldendienst (Anlage 6c)

| Darlehen/Darlehensgeber<br>Verwendung/Staat<br>Aktenzahl  | Laufzeit<br>Währung/Zinssatz<br>Zinsindikator | Darlehenshöhe<br>Gesamt | Buchwert<br>31.12.2022 | Zugang      | Tilgung           | Zinsen           | Summe<br>Schuldendienst | Schuldendienst-<br>ersätze | Buchwert<br>31.12.2023 | Netto<br>Schuldendienst |
|---|---|-------------------------|------------------------|-------------|-------------------|------------------|-------------------------|----------------------------|------------------------|-------------------------|
| 30001/216 UniCredit Bank Austr<br>Wasserversorgung<br>Steinbach/AT<br>00400/131.660               | 2001 - 2028<br>EUR/0,775%<br>euribor6m        | 508 709,84              | 130 100,00             | 0,00        | 23 200,00         | 5 800,00         | 29 000,00               | 0,00                       | 106 900,00             | 29 000,00               |
| 30002/223 Raiffeisenbank Ober<br>Wasserversorgung<br>Steinbach/AT<br>2-23.030.018                 | 2011 - 2026<br>EUR/0,725%<br>euribor6m        | 338 600,00              | 84 900,00              | 0,00        | 24 000,00         | 3 600,00         | 27 600,00               | 0,00                       | 60 900,00              | 27 600,00               |
| 30002/224 Raiffeisenbank Ober<br>Kanalbau Neu-Nagelberg,<br>Steinbach/AT<br>3-23.030.018          | 2011 - 2026<br>EUR/0,725%<br>euribor6m        | 262 100,00              | 65 700,00              | 0,00        | 18 600,00         | 2 800,00         | 21 400,00               | 0,00                       | 47 100,00              | 21 400,00               |
| 30003/103 BAWAG P.S.K. Bank<br>Sanierung Volksschule/AT<br>00540-027-242                          | 2010 - 2025<br>CHF/0,475%<br>Saron 3m         | 400 000,00              | 106 000,00             | 0,00        | 35 300,00         | 3 000,00         | 38 300,00               | 1 600,00                   | 70 700,00              | 36 700,00               |
| 30003/200 BAWAG P.S.K. Bank<br>Kanalbau Neu-Nagelberg u.<br>Steinbach/AT<br>00001-146-926         | 2001 - 2026<br>EUR/0,725%<br>euribor6m        | 363 364,17              | 62 900,00              | 0,00        | 17 800,00         | 2 600,00         | 20 400,00               | 0,00                       | 45 100,00              | 20 400,00               |
| 30003/204 BAWAG P.S.K. Bank<br>Wasserversorgung<br>Steinbach/AT<br>00001-146-919                  | 2001 - 2026<br>EUR/0,725%<br>euribor6m        | 508 709,84              | 82 900,00              | 0,00        | 23 500,00         | 3 400,00         | 26 900,00               | 0,00                       | 59 400,00              | 26 900,00               |
| 30003/221 BAWAG P.S.K. Bank<br>Wasserversorgung BA 05,<br>Aufbereitungsanlage/AT<br>540002940     | 2006 - 2032<br>CHF/0,475%<br>Saron 3m         | 1 100 000,00            | 646 000,00             | 0,00        | 64 000,00         | 10 000,00        | 74 000,00               | 0,00                       | 582 000,00             | 74 000,00               |
| 30004/206 HYPO NOE Landesb<br>Wasserversorgung BA 04,<br>Erweiterung Finsternau/AT<br>00466116602 | 2003 - 2031<br>EUR/0,320%<br>Euribor 6M       | 750 000,00              | 274 200,00             | 0,00        | 33 200,00         | 14 000,00        | 47 200,00               | 0,00                       | 241 000,00             | 47 200,00               |
| <b>1.4.2. ... von Finanzunternehmen im Ausland</b>  |   |                         |                        |             |                   |                  |                         |                            |                        |                         |
| <b>1.5. ... von Sonstigen</b>   |   |                         |                        |             |                   |                  |                         |                            |                        |                         |
| <b>Zwischensumme</b>  |   |                         | <b>2 303 800,00</b>    | <b>0,00</b> | <b>308 000,00</b> | <b>64 900,00</b> | <b>372 900,00</b>       | <b>1 600,00</b>            | <b>1 995 800,00</b>    | <b>371 300,00</b>       |

| Darlehen/Darlehensgeber<br>Verwendung/Staat<br>Aktenzahl                       | Laufzeit<br>Währung/Zinssatz<br>Ansatz | Darlehenshöhe<br>Gesamt | Buchwert<br>31.12.2022 | Zugang | Tilgung    | Zinsen    | Summe<br>Schuldendienst | Schuldendienst-<br>ersätze | Buchwert<br>31.12.2023 | Netto<br>Schuldendienst |
|--|--|-------------------------|------------------------|--------|------------|-----------|-------------------------|----------------------------|------------------------|-------------------------|
| <b>2. Finanzschulden für den laufenden Aufwand</b>                             |  |                         |                        |        |            |           |                         |                            |                        |                         |
| 2.1. ... von Trägern des öffentlichen Rechts                                   |  |                         |                        |        |            |           |                         |                            |                        |                         |
| 2.1.1. ... von Bund, Bundesfonds, Bundeskammern                                |  |                         |                        |        |            |           |                         |                            |                        |                         |
| 2.1.2. ... von Ländern, Landesfonds, Landeskammern                             |  |                         |                        |        |            |           |                         |                            |                        |                         |
| 2.1.3. ... von Gemeinden, Gemeindeverbänden, Gemeindefonds                     |  |                         |                        |        |            |           |                         |                            |                        |                         |
| 2.1.4. ... von Sozialversicherungsträgern                                      |  |                         |                        |        |            |           |                         |                            |                        |                         |
| 2.1.5. ... von sonstigen Trägern des öffentlichen Rechts                       |  |                         |                        |        |            |           |                         |                            |                        |                         |
| 2.2. ... von Beteiligungen der Gebietskörperschaft (ohne Finanzunternehmungen) |  |                         |                        |        |            |           |                         |                            |                        |                         |
| 2.3. ... von Unternehmen (ohne Beteiligungen und ohne Finanzunternehmungen)    |  |                         |                        |        |            |           |                         |                            |                        |                         |
| 2.4. ... von Finanzunternehmen   |  |                         |                        |        |            |           |                         |                            |                        |                         |
| 2.4.1. ... von Finanzunternehmen im Inland                                     |  |                         |                        |        |            |           |                         |                            |                        |                         |
| 2.4.2. ... von Finanzunternehmen im Ausland                                    |  |                         |                        |        |            |           |                         |                            |                        |                         |
| 2.5. ... von Sonstigen   |  |                         |                        |        |            |           |                         |                            |                        |                         |
| <b>Zwischensumme</b>   |  |                         | 0,00                   | 0,00   | 0,00       | 0,00      | 0,00                    | 0,00                       | 0,00                   | 0,00                    |
| <b>SUMME (1 und 2)</b>   |  |                         | 2 303 800,00           | 0,00   | 308 000,00 | 64 900,00 | 372 900,00              | 1 600,00                   | 1 995 800,00           | 371 300,00              |
| Davon ohne A85-89  |  |                         | 106 000,00             | 0,00   | 35 300,00  | 3 000,00  | 38 300,00               | 1 600,00                   | 70 700,00              | 36 700,00               |
| Davon A85-89   |  |                         | 2 197 800,00           | 0,00   | 272 700,00 | 61 900,00 | 334 600,00              | 0,00                       | 1 925 100,00           | 334 600,00              |





Nachweis über hausinterne Vergütungen (Anlage 6f)



| Gruppenebene |   | Erträge           | Aufwendungen      |
|--------------|---|-------------------|-------------------|
| 0            | Vertretungskörper und allgemeine Verwaltung   | 45 000,00         | 0,00              |
| 1            | Öffentliche Ordnung und Sicherheit            | 0,00              | 0,00              |
| 2            | Unterricht, Erziehung, Sport und Wissenschaft | 0,00              | 2 000,00          |
| 3            | Kunst, Kultur und Kultus                      | 0,00              | 0,00              |
| 4            | Soziale Wohlfahrt und Wohnbauförderung        | 0,00              | 0,00              |
| 5            | Gesundheit                                    | 0,00              | 0,00              |
| 6            | Straßen- und Wasserbau, Verkehr               | 0,00              | 0,00              |
| 7            | Wirtschaftsförderung                          | 0,00              | 0,00              |
| 8            | Dienstleistungen                              | 130 500,00        | 173 500,00        |
| 9            | Finanzwirtschaft                              | 0,00              | 0,00              |
| <b>Summe</b> |   | <b>175 500,00</b> | <b>175 500,00</b> |



Rückstellungsspiegel (Anlage 6q)



| Rückstellung                                 | Stand 31.12.2022 | Dotierungen (+) | Verbrauch (-)   | Auflösung (-) | Stand 31.12.2023 |
|--|------------------|-----------------|-----------------|---------------|------------------|
| <b>Kurzfristig</b>                           | <b>0,00</b>      | <b>0,00</b>     | <b>0,00</b>     | <b>0,00</b>   | <b>0,00</b>      |
| Rückstellungen für Prozesskosten             | 0,00             | 0,00            | 0,00            | 0,00          | 0,00             |
| Rückstellungen für nicht konsumierte Urlaube | 0,00             | 0,00            | 0,00            | 0,00          | 0,00             |
| Rückstellungen für ausstehende Rechnungen    | 0,00             | 0,00            | 0,00            | 0,00          | 0,00             |
| Sonstige kurzfristige Rückstellungen         | 0,00             | 0,00            | 0,00            | 0,00          | 0,00             |
| <b>Langfristig</b>                           | <b>90 000,00</b> | <b>5 900,00</b> | <b>5 500,00</b> | <b>0,00</b>   | <b>90 400,00</b> |
| Rückstellungen für Abfertigungen             | 64 500,00        | 800,00          | 0,00            | 0,00          | 65 300,00        |
| Rückstellungen für Jubiläumszuwendungen      | 25 500,00        | 5 100,00        | 5 500,00        | 0,00          | 25 100,00        |
| Rückstellungen für Haftungen                 | 0,00             | 0,00            | 0,00            | 0,00          | 0,00             |
| Rückstellungen für Sanierung von Altlasten   | 0,00             | 0,00            | 0,00            | 0,00          | 0,00             |
| Rückstellungen für Pensionen (Säule I)       | 0,00             | 0,00            | 0,00            | 0,00          | 0,00             |
| Sonstige langfristige Rückstellungen         | 0,00             | 0,00            | 0,00            | 0,00          | 0,00             |
| <b>Gesamtsumme</b>                           | <b>90 000,00</b> | <b>5 900,00</b> | <b>5 500,00</b> | <b>0,00</b>   | <b>90 400,00</b> |





Nachweis Vermögen mit abgeänderter Nutzungsdauer



| Konto           | Bezeichnung                         | Nutzungsdauer lt. VRV | Abweichende Nutzungsdauer | Begründung   |
|-----------------|-------------------------------------|-----------------------|---------------------------|--|
| 3/0460001/01347 | Brunnen AN                          | 33,0                  | 50,0                      | Brunnen Alt-Nagelberg ist noch in Betrieb                          |
| 3/0460001/01348 | Wasserspeicherung                   | 33,0                  | 50,0                      | Hochbehälter ist noch in Betrieb                                   |
| 3/0460003/01346 | Wasserleitungen B, AN, NN           | 33,0                  | 50,0                      | Wasserleitung großteils noch in Ordnung                            |
| 3/0460003/01855 | KT Wasserleitungen B, AN, NN        | 33,0                  | 50,0                      | Wasserleitung großteils noch in Ordnung                            |
| 3/0460005/01351 | KT Wasser BA 02 Bund FZ 9400011     | 10,0                  | 50,0                      | Anpassung an die Nutzungsdauer                                     |
| 4/0150002/01817 | TLF 2000 FF Brand GD - 199 BP       | 10,0                  | 25,0                      | Förderungsrichtlinie für Feuerwehrfahrzeuge Land NÖ vom 13.06.2017 |
| 4/0150002/01818 | KLF FF Brand GD - 158 BS            | 10,0                  | 25,0                      | Förderungsrichtlinie für Feuerwehrfahrzeuge Land NÖ vom 13.06.2017 |
| 4/0150002/01823 | Löschfahrzeug GD-203BP              | 10,0                  | 25,0                      | Förderungsrichtlinie für Feuerwehrfahrzeuge Land NÖ vom 13.06.2017 |
| 4/0150002/01861 | KT TLF 2000 FF Brand GD - 199 BP KT | 10,0                  | 25,0                      | Förderungsrichtlinie für Feuerwehrfahrzeuge Land NÖ vom 13.06.2017 |
| 4/0150002/01862 | KT KLF FF Brand GD - 158 BS KT      | 10,0                  | 25,0                      | Förderungsrichtlinie für Feuerwehrfahrzeuge Land NÖ vom 13.06.2017 |
| 4/0150002/01863 | KT Löschfahrzeug GD-203BP KT        | 10,0                  | 25,0                      | Förderungsrichtlinie für Feuerwehrfahrzeuge Land NÖ vom 13.06.2017 |



Dienstpostenplan



## Dienstpostenplan / Stellenplan - Voranschlag 2023

Der Dienstpostenplan ist **Teil des Voranschlages** (§ 73 NÖ GO/ § 56 Abs. 3 NÖ STROG/ § 5 Abs. 1 Z 4. VRV 2015).

Die Aufnahme eines Vertragsbediensteten darf nur erfolgen, wenn ein **im Dienstpostenplan vorgesehener Dienstposten frei ist** und die Aufnahmeerfordernisse erfüllt sind (§ 2 GVBG/ § 3 GBDO).

| Dienstpostenplan im Voranschlag |                               |        |                        |                     |                 |             |      |
|---------------------------------|-------------------------------|--------|------------------------|---------------------|-----------------|-------------|------|
| DZW                             | Bezeichnung des Dienstzweiges | Anzahl | Entlohnungs-<br>gruppe | Funktionsverwendung |                 |             |      |
|                                 |                               |        |                        | Anzahl              | FGP             | Bezeichnung | Pzlg |
| 71                              | Verwaltungsfachdienst         | 1      | 5                      | 1                   | 7 <sup>a)</sup> | Amtsleiter  | ✓    |
| 71                              | Verwaltungsfachdienst         | 2      | 5                      | -                   | -               | -           | -    |
| 56                              | Gehobener Verwaltungsdienst   | 2      | 6                      | -                   | -               | -           | -    |
| 2                               | Facharbeiter                  | 5      | 5                      | -                   | -               | -           | -    |
| 12                              | Kindergartenhilfsdienst       | 3      | 3                      | -                   | -               | -           | -    |
| 16                              | Schulwart                     | 1      | 2                      | -                   | -               | -           | -    |
| 17                              | Hilfsdienst                   | 4      | 1                      | -                   | -               | -           | -    |

| Zeichenerklärung  |    |
|---|----|
| Funktionsdienstposten gem. § 2 Abs. 3 lit. a)-d) GBDO 1976                    |    |
| leitender Gemeindebeamte  | a) |
| Leiter einer Abteilung/ Amtes/<br>Referates/ wirtschaftlichen<br>Unternehmung | b) |
| die mit einem Leiterposten<br>(lit.a und b) vergleichbaren DP                 | c) |
| DP mit hervorgehobener<br>Verwendung  | d) |
| Anspruch auf Personalzulage<br>gem. § 20 Abs. 1 GBGO 1970                     | ✓  |





MFP - Ergebnishaushalt Gesamt 1. und 2. Ebene  
- interne Vergütungen enthalten



| MVAG       | Mittelverwendungs- und aufbringungsgruppen (1. und 2. Ebene)  | VA 2023             | Plan 2024           | Plan 2025           | Plan 2026           | Plan 2027           |
|------------|---|---------------------|---------------------|---------------------|---------------------|---------------------|
| <b>211</b> | <b>Erträge aus der operativen Verwaltungstätigkeit</b>  | <b>2 789 900,00</b> | <b>2 882 100,00</b> | <b>2 837 900,00</b> | <b>2 870 700,00</b> | <b>2 903 000,00</b> |
| 2111       | Erträge aus eigenen Abgaben   | 306 900,00          | 297 200,00          | 297 400,00          | 297 600,00          | 297 800,00          |
| 2112       | Erträge aus Ertragsanteilen   | 1 537 000,00        | 1 567 700,00        | 1 599 000,00        | 1 630 900,00        | 1 663 500,00        |
| 2113       | Erträge aus Gebühren  | 502 200,00          | 502 200,00          | 502 200,00          | 502 200,00          | 502 200,00          |
| 2114       | Erträge aus Leistungen  | 283 400,00          | 284 000,00          | 283 400,00          | 284 000,00          | 283 400,00          |
| 2115       | Erträge aus Besitz und wirtschaftlicher Tätigkeit   | 117 100,00          | 117 200,00          | 117 300,00          | 117 400,00          | 117 500,00          |
| 2116       | Erträge aus Veräußerung und sonstige Erträge  | 37 800,00           | 48 600,00           | 38 600,00           | 38 600,00           | 38 600,00           |
| 2117       | Nicht finanzierungswirksame operative Erträge   | 5 500,00            | 65 200,00           | 0,00                | 0,00                | 0,00                |
| <b>212</b> | <b>Erträge aus Transfers</b>  | <b>669 600,00</b>   | <b>628 100,00</b>   | <b>543 000,00</b>   | <b>499 500,00</b>   | <b>499 700,00</b>   |
| 2121       | Transferertrag von Trägern des öffentlichen Rechts  | 525 800,00          | 487 200,00          | 402 100,00          | 358 600,00          | 358 800,00          |
| 2122       | Transferertrag von Beteiligungen  | 0,00                | 0,00                | 0,00                | 0,00                | 0,00                |
| 2123       | Transferertrag von Unternehmen (mit Finanzunternehmen)  | 0,00                | 0,00                | 0,00                | 0,00                | 0,00                |
| 2124       | Transferertrag von Haushalten und Organisationen ohne Erwerbscharakter  | 1 200,00            | 1 200,00            | 1 200,00            | 1 200,00            | 1 200,00            |
| 2125       | Transferertrag vom Ausland  | 0,00                | 0,00                | 0,00                | 0,00                | 0,00                |
| 2126       | Investitions- und Tilgungszuschüsse zwischen Unternehmungen und Betrieben der Gebietskörperschaft und der Gebietskörperschaft | 0,00                | 0,00                | 0,00                | 0,00                | 0,00                |
| 2127       | Nicht finanzierungswirksamer Transferertrag   | 142 600,00          | 139 700,00          | 139 700,00          | 139 700,00          | 139 700,00          |
| <b>213</b> | <b>Finanzerträge</b>  | <b>100,00</b>       | <b>100,00</b>       | <b>100,00</b>       | <b>100,00</b>       | <b>100,00</b>       |
| 2131       | Erträge aus Zinsen  | 100,00              | 100,00              | 100,00              | 100,00              | 100,00              |
| 2132       | Erträge aus Zinsen aus derivativen Finanzinstrumenten ohne Grundgeschäft  | 0,00                | 0,00                | 0,00                | 0,00                | 0,00                |
| 2133       | Erträge aus Gewinnentnahmen von marktbestimmten Betrieben   | 0,00                | 0,00                | 0,00                | 0,00                | 0,00                |
| 2134       | Sonstige Finanzerträge  | 0,00                | 0,00                | 0,00                | 0,00                | 0,00                |
| 2135       | Erträge aus Dividenden/Gewinnausschüttungen   | 0,00                | 0,00                | 0,00                | 0,00                | 0,00                |
| 2136       | Sonstige nicht finanzierungswirksame Finanzerträge  | 0,00                | 0,00                | 0,00                | 0,00                | 0,00                |
| <b>21</b>  | <b>Summe Erträge</b>  | <b>3 459 600,00</b> | <b>3 510 300,00</b> | <b>3 381 000,00</b> | <b>3 370 300,00</b> | <b>3 402 800,00</b> |
| <b>221</b> | <b>Personalaufwand</b>  | <b>690 200,00</b>   | <b>739 100,00</b>   | <b>665 200,00</b>   | <b>622 900,00</b>   | <b>632 800,00</b>   |
| 2211       | Personalaufwand (Bezüge, Nebengeb., Mehrleistungen)   | 526 400,00          | 582 700,00          | 504 600,00          | 487 000,00          | 494 900,00          |
| 2212       | Gesetzlicher und freiwilliger Sozialaufwand   | 157 900,00          | 150 700,00          | 153 800,00          | 128 200,00          | 129 100,00          |
| 2213       | Sonstiger Personalaufwand   | 0,00                | 0,00                | 0,00                | 0,00                | 0,00                |
| 2214       | Nicht finanzierungswirksamer Personalaufwand  | 5 900,00            | 5 700,00            | 6 800,00            | 7 700,00            | 8 800,00            |
| <b>222</b> | <b>Sachaufwand (ohne Transferaufwand)</b>   | <b>1 817 000,00</b> | <b>1 707 400,00</b> | <b>1 684 600,00</b> | <b>1 678 300,00</b> | <b>1 673 800,00</b> |
| 2221       | Gebrauchs- und Verbrauchsgüter, Handelswaren  | 185 400,00          | 168 700,00          | 163 000,00          | 164 200,00          | 163 800,00          |
| 2222       | Verwaltungs- und Betriebsaufwand  | 173 000,00          | 173 400,00          | 173 000,00          | 172 200,00          | 172 200,00          |

| MVAG        | Mittelverwendungs- und aufbringungsgruppen (1. und 2. Ebene)  | VA 2023             | Plan 2024           | Plan 2025           | Plan 2026           | Plan 2027           |
|-------------|---|---------------------|---------------------|---------------------|---------------------|---------------------|
| 2223        | Leasing- und Mietaufwand  | 29 200,00           | 29 200,00           | 29 200,00           | 29 200,00           | 29 200,00           |
| 2224        | Instandhaltung  | 170 400,00          | 92 600,00           | 92 600,00           | 92 600,00           | 92 600,00           |
| 2225        | Sonstiger Sachaufwand   | 485 600,00          | 498 700,00          | 491 200,00          | 496 800,00          | 500 800,00          |
| 2226        | Nicht finanzierungswirksamer Sachaufwand  | 773 400,00          | 744 800,00          | 735 600,00          | 723 300,00          | 715 200,00          |
| <b>223</b>  | <b>Transferaufwand (laufende Transfers und Kapitaltransfers)</b>  | <b>1 044 600,00</b> | <b>1 052 900,00</b> | <b>1 088 500,00</b> | <b>1 091 000,00</b> | <b>1 118 500,00</b> |
| 2231        | Transferaufwand an Träger des öffentlichen Rechts   | 852 700,00          | 877 400,00          | 902 400,00          | 914 300,00          | 941 200,00          |
| 2232        | Transferaufwand an Beteiligungen  | 0,00                | 0,00                | 0,00                | 0,00                | 0,00                |
| 2233        | Transferaufwand an Unternehmen (mit Finanzunternehmen)  | 111 000,00          | 111 000,00          | 111 000,00          | 111 000,00          | 111 000,00          |
| 2234        | Transferaufwand an Haushalte und Organisationen ohne Erwerbscharakter   | 80 900,00           | 64 500,00           | 75 100,00           | 65 700,00           | 66 300,00           |
| 2235        | Transferaufwand an das Ausland  | 0,00                | 0,00                | 0,00                | 0,00                | 0,00                |
| 2236        | Investitions- und Tilgungszuschüsse zwischen Unternehmungen und Betrieben der Gebietskörperschaft und der Gebietskörperschaft | 0,00                | 0,00                | 0,00                | 0,00                | 0,00                |
| 2237        | Nicht finanzierungswirksamer Transferaufwand  | 0,00                | 0,00                | 0,00                | 0,00                | 0,00                |
| <b>224</b>  | <b>Finanzaufwand</b>  | <b>67 700,00</b>    | <b>58 100,00</b>    | <b>49 200,00</b>    | <b>38 900,00</b>    | <b>33 600,00</b>    |
| 2241        | Zinsen aus Finanzschulden, Finanzierungsleasing, Forderungskauf und derivativen Finanzinstrumenten mit Grundgeschäft          | 64 900,00           | 55 300,00           | 46 400,00           | 36 100,00           | 30 800,00           |
| 2242        | Zinsen und sonstige Aufwendungen aus derivativen Finanzinstrumenten ohne Grundgeschäft  | 0,00                | 0,00                | 0,00                | 0,00                | 0,00                |
| 2243        | Gewinnentnahmen von Unternehmungen und marktbestimmten Betrieben der Gebietskörperschaft (innerhalb der Gebietskörperschaft)  | 0,00                | 0,00                | 0,00                | 0,00                | 0,00                |
| 2244        | Sonstiger Finanzaufwand   | 2 800,00            | 2 800,00            | 2 800,00            | 2 800,00            | 2 800,00            |
| 2245        | Nicht finanzierungswirksamer Finanzaufwand  | 0,00                | 0,00                | 0,00                | 0,00                | 0,00                |
| <b>22</b>   | <b>Summe Aufwendungen</b>   | <b>3 619 500,00</b> | <b>3 557 500,00</b> | <b>3 487 500,00</b> | <b>3 431 100,00</b> | <b>3 458 700,00</b> |
| <b>SA0</b>  | <b>Saldo (0) Nettoergebnis (21 - 22)</b>  | <b>-159 900,00</b>  | <b>-47 200,00</b>   | <b>-106 500,00</b>  | <b>-60 800,00</b>   | <b>-55 900,00</b>   |
| <b>230</b>  | <b>Entnahmen von Haushaltsrücklagen</b>   | <b>36 200,00</b>    | <b>20 000,00</b>    | <b>0,00</b>         | <b>0,00</b>         | <b>0,00</b>         |
| 2301        | Entnahmen von Haushaltsrücklagen  | 36 200,00           | 20 000,00           | 0,00                | 0,00                | 0,00                |
| <b>240</b>  | <b>Zuweisung an Haushaltsrücklagen</b>  | <b>0,00</b>         | <b>0,00</b>         | <b>0,00</b>         | <b>0,00</b>         | <b>0,00</b>         |
| 2401        | Zuweisung an Haushaltsrücklagen   | 0,00                | 0,00                | 0,00                | 0,00                | 0,00                |
| <b>23</b>   | <b>Summe Haushaltsrücklagen</b>   | <b>36 200,00</b>    | <b>20 000,00</b>    | <b>0,00</b>         | <b>0,00</b>         | <b>0,00</b>         |
| <b>SA00</b> | <b>Nettoergebnis nach Zuweisung und Entnahmen von Haushaltsrücklagen (Saldo 0 +/- SU23)</b>                                   | <b>-123 700,00</b>  | <b>-27 200,00</b>   | <b>-106 500,00</b>  | <b>-60 800,00</b>   | <b>-55 900,00</b>   |

MFP - Finanzierungshaushalt Gesamt 1. und 2. Ebene  
- interne Vergütungen enthalten



| MVAG       | Mittelverwendungs- und aufbringungsgruppen (1. und 2. Ebene)  | VA 2023             | Plan 2024           | Plan 2025           | Plan 2026           | Plan 2027           |
|------------|---|---------------------|---------------------|---------------------|---------------------|---------------------|
| <b>311</b> | <b>Einzahlungen aus der operativen Verwaltungstätigkeit</b>   | <b>2 772 400,00</b> | <b>2 816 900,00</b> | <b>2 837 900,00</b> | <b>2 870 700,00</b> | <b>2 903 000,00</b> |
| 3111       | Einzahlungen aus eigenen Abgaben  | 306 900,00          | 297 200,00          | 297 400,00          | 297 600,00          | 297 800,00          |
| 3112       | Einzahlungen aus Ertragsanteilen  | 1 537 000,00        | 1 567 700,00        | 1 599 000,00        | 1 630 900,00        | 1 663 500,00        |
| 3113       | Einzahlungen aus Gebühren   | 502 200,00          | 502 200,00          | 502 200,00          | 502 200,00          | 502 200,00          |
| 3114       | Einzahlungen aus Leistungen   | 283 400,00          | 284 000,00          | 283 400,00          | 284 000,00          | 283 400,00          |
| 3115       | Einzahlungen aus Besitz und wirtschaftlicher Tätigkeit  | 117 100,00          | 117 200,00          | 117 300,00          | 117 400,00          | 117 500,00          |
| 3116       | Einzahlungen aus Veräußerung von geringwertigen Wirtschaftsgütern (GWG) und sonstige Einzahlungen                             | 25 800,00           | 48 600,00           | 38 600,00           | 38 600,00           | 38 600,00           |
| <b>312</b> | <b>Einzahlungen aus Transfers (ohne Kapitaltransfers)</b>   | <b>527 000,00</b>   | <b>488 400,00</b>   | <b>403 300,00</b>   | <b>359 800,00</b>   | <b>360 000,00</b>   |
| 3121       | Transferzahlungen von Trägern des öffentlichen Rechts   | 525 800,00          | 487 200,00          | 402 100,00          | 358 600,00          | 358 800,00          |
| 3122       | Transferzahlungen von Beteiligungen   | 0,00                | 0,00                | 0,00                | 0,00                | 0,00                |
| 3123       | Transferzahlungen von Unternehmen (inkl. Finanzunternehmen)   | 0,00                | 0,00                | 0,00                | 0,00                | 0,00                |
| 3124       | Transferzahlungen von Haushalte und Organisationen ohne Erwerbscharakter  | 1 200,00            | 1 200,00            | 1 200,00            | 1 200,00            | 1 200,00            |
| 3125       | Transferzahlungen vom Ausland   | 0,00                | 0,00                | 0,00                | 0,00                | 0,00                |
| 3126       | Investitions- und Tilgungszuschüsse zwischen Unternehmungen und Betrieben der Gebietskörperschaft und der Gebietskörperschaft | 0,00                | 0,00                | 0,00                | 0,00                | 0,00                |
| <b>313</b> | <b>Einzahlungen aus Finanzerträgen</b>  | <b>100,00</b>       | <b>100,00</b>       | <b>100,00</b>       | <b>100,00</b>       | <b>100,00</b>       |
| 3131       | Einzahlungen aus Zinserträgen   | 100,00              | 100,00              | 100,00              | 100,00              | 100,00              |
| 3133       | Einzahlungen aus Gewinnentnahmen von marktbestimmten Betrieben  | 0,00                | 0,00                | 0,00                | 0,00                | 0,00                |
| 3134       | Sonstige Einzahlungen aus Finanzerträgen  | 0,00                | 0,00                | 0,00                | 0,00                | 0,00                |
| 3135       | Einzahlungen aus Dividenden/Gewinnausschüttungen  | 0,00                | 0,00                | 0,00                | 0,00                | 0,00                |
| <b>31</b>  | <b>Summe Einzahlungen operative Gebarung</b>  | <b>3 299 500,00</b> | <b>3 305 400,00</b> | <b>3 241 300,00</b> | <b>3 230 600,00</b> | <b>3 263 100,00</b> |
| <b>321</b> | <b>Auszahlungen aus Personalaufwand</b>   | <b>684 300,00</b>   | <b>733 400,00</b>   | <b>658 400,00</b>   | <b>615 200,00</b>   | <b>624 000,00</b>   |
| 3211       | Auszahlungen für Personalaufwand Bezüge, Nebengebühren, und Mehrleistungsvergütungen)   | 526 400,00          | 582 700,00          | 504 600,00          | 487 000,00          | 494 900,00          |
| 3212       | Auszahlungen für gesetzliche und freiwillige Sozialaufwendungen   | 157 900,00          | 150 700,00          | 153 800,00          | 128 200,00          | 129 100,00          |
| 3213       | Auszahlungen aus sonstigem Personalaufwand  | 0,00                | 0,00                | 0,00                | 0,00                | 0,00                |
| <b>322</b> | <b>Auszahlungen aus Sachaufwand (ohne Transferaufwand)</b>  | <b>1 043 600,00</b> | <b>962 600,00</b>   | <b>949 000,00</b>   | <b>955 000,00</b>   | <b>958 600,00</b>   |
| 3221       | Auszahlungen für Gebrauchs- und Verbrauchsgüter, Handelswaren   | 185 400,00          | 168 700,00          | 163 000,00          | 164 200,00          | 163 800,00          |
| 3222       | Auszahlungen für Verwaltungs- und Betriebsaufwand   | 173 000,00          | 173 400,00          | 173 000,00          | 172 200,00          | 172 200,00          |
| 3223       | Auszahlungen für Leasing- und Mietaufwand   | 29 200,00           | 29 200,00           | 29 200,00           | 29 200,00           | 29 200,00           |
| 3224       | Auszahlungen für Instandhaltung   | 170 400,00          | 92 600,00           | 92 600,00           | 92 600,00           | 92 600,00           |
| 3225       | Sonstige Auszahlungen aus Sachaufwand   | 485 600,00          | 498 700,00          | 491 200,00          | 496 800,00          | 500 800,00          |
| <b>323</b> | <b>Auszahlungen aus Transfers (ohne Kapitaltransfers)</b>   | <b>1 030 600,00</b> | <b>1 045 900,00</b> | <b>1 081 500,00</b> | <b>1 084 000,00</b> | <b>1 111 500,00</b> |
| 3231       | Transferzahlungen an Träger des öffentlichen Rechts   | 852 700,00          | 877 400,00          | 902 400,00          | 914 300,00          | 941 200,00          |
| 3232       | Transferzahlungen an Beteiligungen  | 0,00                | 0,00                | 0,00                | 0,00                | 0,00                |

| MVAG       | Mittelverwendungs- und aufbringungsgruppen (1. und 2. Ebene)  | VA 2023             | Plan 2024           | Plan 2025           | Plan 2026           | Plan 2027           |
|------------|---|---------------------|---------------------|---------------------|---------------------|---------------------|
| 3233       | Transferzahlungen an Unternehmen (inkl. Finanzunternehmen)  | 111 000,00          | 111 000,00          | 111 000,00          | 111 000,00          | 111 000,00          |
| 3234       | Transferzahlungen an Haushalte und Organisationen ohne Erwerbscharakter   | 66 900,00           | 57 500,00           | 68 100,00           | 58 700,00           | 59 300,00           |
| 3235       | Transferzahlungen an das Ausland  | 0,00                | 0,00                | 0,00                | 0,00                | 0,00                |
| 3236       | Investitions- und Tilgungszuschüsse zwischen Unternehmungen und Betrieben der Gebietskörperschaft und der Gebietskörperschaft                     | 0,00                | 0,00                | 0,00                | 0,00                | 0,00                |
| <b>324</b> | <b>Auszahlungen aus Finanzaufwand</b>   | <b>67 700,00</b>    | <b>58 100,00</b>    | <b>49 200,00</b>    | <b>38 900,00</b>    | <b>33 600,00</b>    |
| 3241       | Auszahlungen für Zinsaufwand, für Finanzierungsleasing, für Forderungskauf, für Finanzschulden und derivative Finanzinstrumente mit Grundgeschäft | 64 900,00           | 55 300,00           | 46 400,00           | 36 100,00           | 30 800,00           |
| 3242       | Auszahlungen für Zinsen aus derivativen Finanzinstrumenten ohne Grundgeschäft   | 0,00                | 0,00                | 0,00                | 0,00                | 0,00                |
| 3243       | Auszahlung aus Gewinnentnahmen von marktbestimmten Betrieben  | 0,00                | 0,00                | 0,00                | 0,00                | 0,00                |
| 3244       | Sonstige Auszahlungen aus Finanzaufwendungen  | 2 800,00            | 2 800,00            | 2 800,00            | 2 800,00            | 2 800,00            |
| <b>32</b>  | <b>Summe Auszahlungen operative Gebarung</b>  | <b>2 826 200,00</b> | <b>2 800 000,00</b> | <b>2 738 100,00</b> | <b>2 693 100,00</b> | <b>2 727 700,00</b> |
| <b>SA1</b> | <b>Saldo (1) Geldfluss aus der Operativen Gebarung (31 – 32)</b>  | <b>473 300,00</b>   | <b>505 400,00</b>   | <b>503 200,00</b>   | <b>537 500,00</b>   | <b>535 400,00</b>   |
| <b>331</b> | <b>Einzahlungen aus der Investitionstätigkeit</b>   | <b>37 000,00</b>    | <b>10 000,00</b>    | <b>0,00</b>         | <b>0,00</b>         | <b>0,00</b>         |
| 3311       | Einzahlungen aus der Veräußerung von immateriellem Vermögen   | 0,00                | 0,00                | 0,00                | 0,00                | 0,00                |
| 3312       | Einzahlungen aus der Veräußerung von Grundstücken und Grundstückeinrichtungen   | 37 000,00           | 10 000,00           | 0,00                | 0,00                | 0,00                |
| 3313       | Einzahlungen aus der Veräußerung von Gebäuden und Bauten  | 0,00                | 0,00                | 0,00                | 0,00                | 0,00                |
| 3314       | Einzahlungen aus der Veräußerung von technischen Anlagen, Fahrzeuge und Maschinen   | 0,00                | 0,00                | 0,00                | 0,00                | 0,00                |
| 3315       | Einzahlungen aus der Veräußerung von Amts-, Betriebs- und Geschäftsausstattung  | 0,00                | 0,00                | 0,00                | 0,00                | 0,00                |
| 3316       | Einzahlungen aus der Veräußerung von Kulturgütern   | 0,00                | 0,00                | 0,00                | 0,00                | 0,00                |
| 3317       | Einzahlungen aus der Veräußerung von Beteiligungen  | 0,00                | 0,00                | 0,00                | 0,00                | 0,00                |
| <b>332</b> | <b>Einzahlungen aus der Rückzahlung von Darlehen sowie gewährten Vorschüssen</b>  | <b>0,00</b>         | <b>0,00</b>         | <b>0,00</b>         | <b>0,00</b>         | <b>0,00</b>         |
| 3321       | Einzahlungen aus Darlehen an Träger des öffentlichen Rechts   | 0,00                | 0,00                | 0,00                | 0,00                | 0,00                |
| 3322       | Einzahlungen aus Darlehen an Beteiligungen  | 0,00                | 0,00                | 0,00                | 0,00                | 0,00                |
| 3323       | Einzahlungen aus Darlehen an Unternehmen und Haushalte  | 0,00                | 0,00                | 0,00                | 0,00                | 0,00                |
| 3325       | Einzahlungen aus Vorschüssen und Anzahlungen  | 0,00                | 0,00                | 0,00                | 0,00                | 0,00                |
| <b>333</b> | <b>Einzahlungen aus Kapitaltransfers</b>  | <b>71 900,00</b>    | <b>62 700,00</b>    | <b>60 900,00</b>    | <b>42 200,00</b>    | <b>41 300,00</b>    |
| 3331       | Kapitaltransferzahlungen von Trägern des öffentlichen Rechts  | 49 900,00           | 40 700,00           | 38 900,00           | 20 200,00           | 19 300,00           |
| 3332       | Kapitaltransferzahlungen von Beteiligungen  | 0,00                | 0,00                | 0,00                | 0,00                | 0,00                |
| 3333       | Kapitaltransferzahlungen von Unternehmen  | 0,00                | 0,00                | 0,00                | 0,00                | 0,00                |
| 3334       | Kapitaltransferzahlungen von Haushalten und Organisationen ohne Erwerbscharakter  | 22 000,00           | 22 000,00           | 22 000,00           | 22 000,00           | 22 000,00           |
| 3335       | Kapitaltransferzahlungen vom Ausland  | 0,00                | 0,00                | 0,00                | 0,00                | 0,00                |
| <b>33</b>  | <b>Summe Einzahlungen investive Gebarung</b>  | <b>108 900,00</b>   | <b>72 700,00</b>    | <b>60 900,00</b>    | <b>42 200,00</b>    | <b>41 300,00</b>    |
| <b>341</b> | <b>Auszahlungen aus der Investitionstätigkeit</b>   | <b>92 900,00</b>    | <b>220 000,00</b>   | <b>120 000,00</b>   | <b>120 000,00</b>   | <b>120 000,00</b>   |



| MVAG       | Mittelverwendungs- und aufbringungsgruppen (1. und 2. Ebene)   | VA 2023           | Plan 2024          | Plan 2025         | Plan 2026         | Plan 2027         |
|------------|--|-------------------|--------------------|-------------------|-------------------|-------------------|
| 3411       | Auszahlungen für den Erwerb von immateriellem Vermögen   | 0,00              | 0,00               | 0,00              | 0,00              | 0,00              |
| 3412       | Auszahlungen für den Erwerb von Grundstücken und Grundstückseinrichtungen                            | 84 400,00         | 220 000,00         | 120 000,00        | 120 000,00        | 120 000,00        |
| 3413       | Auszahlungen für den Erwerb von Gebäuden und Bauten  | 0,00              | 0,00               | 0,00              | 0,00              | 0,00              |
| 3414       | Auszahlungen für den Erwerb von technischen Anlagen, Fahrzeuge und Maschinen                         | 8 500,00          | 0,00               | 0,00              | 0,00              | 0,00              |
| 3415       | Auszahlungen für den Erwerb von Amts-, Betriebs- und Geschäftsausstattung                            | 0,00              | 0,00               | 0,00              | 0,00              | 0,00              |
| 3416       | Auszahlungen für den Erwerb von Kulturgütern   | 0,00              | 0,00               | 0,00              | 0,00              | 0,00              |
| 3417       | Auszahlungen für den Erwerb von Beteiligungen  | 0,00              | 0,00               | 0,00              | 0,00              | 0,00              |
| <b>342</b> | <b>Auszahlungen von gewährten Darlehen sowie gewährten Vorschüssen</b>                               | <b>0,00</b>       | <b>0,00</b>        | <b>0,00</b>       | <b>0,00</b>       | <b>0,00</b>       |
| 3421       | Auszahlung von Darlehen an Träger des öffentlichen Rechts  | 0,00              | 0,00               | 0,00              | 0,00              | 0,00              |
| 3422       | Auszahlung von Darlehen an Beteiligungen   | 0,00              | 0,00               | 0,00              | 0,00              | 0,00              |
| 3423       | Auszahlung von Darlehen an Unternehmen und Haushalte   | 0,00              | 0,00               | 0,00              | 0,00              | 0,00              |
| 3425       | Auszahlungen von Vorschüssen und Anzahlungen   | 0,00              | 0,00               | 0,00              | 0,00              | 0,00              |
| <b>343</b> | <b>Auszahlungen aus Kapitaltransfers</b>   | <b>14 000,00</b>  | <b>7 000,00</b>    | <b>7 000,00</b>   | <b>7 000,00</b>   | <b>7 000,00</b>   |
| 3431       | Kapitaltransferzahlungen an Träger des öffentlichen Rechts   | 0,00              | 0,00               | 0,00              | 0,00              | 0,00              |
| 3432       | Kapitaltransferzahlungen an Beteiligungen  | 0,00              | 0,00               | 0,00              | 0,00              | 0,00              |
| 3433       | Kapitaltransferzahlungen an Unternehmen (Finanzunternehmen)  | 0,00              | 0,00               | 0,00              | 0,00              | 0,00              |
| 3434       | Kapitaltransferzahlungen an Haushalte und Organisationen ohne Erwerbscharakter                       | 14 000,00         | 7 000,00           | 7 000,00          | 7 000,00          | 7 000,00          |
| 3435       | Kapitaltransferzahlungen an das Ausland  | 0,00              | 0,00               | 0,00              | 0,00              | 0,00              |
| <b>34</b>  | <b>Summe Auszahlungen investive Gebarung</b>   | <b>106 900,00</b> | <b>227 000,00</b>  | <b>127 000,00</b> | <b>127 000,00</b> | <b>127 000,00</b> |
| <b>SA2</b> | <b>Saldo (2) Geldfluss aus der Investiven Gebarung (33 – 34)</b>                                     | <b>2 000,00</b>   | <b>-154 300,00</b> | <b>-66 100,00</b> | <b>-84 800,00</b> | <b>-85 700,00</b> |
| <b>SA3</b> | <b>Saldo (3) Nettofinanzierungssaldo (Saldo 1 + Saldo 2)</b>   | <b>475 300,00</b> | <b>351 100,00</b>  | <b>437 100,00</b> | <b>452 700,00</b> | <b>449 700,00</b> |
| <b>351</b> | <b>Einzahlungen aus der Aufnahme von Finanzschulden</b>  | <b>0,00</b>       | <b>0,00</b>        | <b>0,00</b>       | <b>0,00</b>       | <b>0,00</b>       |
| 3511       | Einzahlungen aus empfangenen Darlehen von öffentlichen Körperschaften und Rechtsträgern              | 0,00              | 0,00               | 0,00              | 0,00              | 0,00              |
| 3512       | Einzahlungen aus empfangenen Darlehen von Beteiligungen  | 0,00              | 0,00               | 0,00              | 0,00              | 0,00              |
| 3513       | Einzahlungen aus empfangenen Darlehen von Unternehmen und privaten Haushalten                        | 0,00              | 0,00               | 0,00              | 0,00              | 0,00              |
| 3514       | Einzahlungen aus Finanzschulden (Finanzunternehmen)  | 0,00              | 0,00               | 0,00              | 0,00              | 0,00              |
| <b>353</b> | <b>Einzahlungen infolge eines Kapitaltausch bei derivativen Finanzinstrumenten mit Grundgeschäft</b> | <b>0,00</b>       | <b>0,00</b>        | <b>0,00</b>       | <b>0,00</b>       | <b>0,00</b>       |
| 3530       | Einzahlungen infolge eines Kapitaltausch bei derivativen Finanzinstrumenten mit Grundgeschäft        | 0,00              | 0,00               | 0,00              | 0,00              | 0,00              |
| <b>355</b> | <b>Einzahlungen aus dem Abgang von Finanzinstrumenten</b>  | <b>0,00</b>       | <b>0,00</b>        | <b>0,00</b>       | <b>0,00</b>       | <b>0,00</b>       |
| 3550       | Einzahlungen aus dem Abgang von Finanzinstrumenten   | 0,00              | 0,00               | 0,00              | 0,00              | 0,00              |
| <b>35</b>  | <b>Summe Einzahlungen aus der Finanzierungstätigkeit</b>   | <b>0,00</b>       | <b>0,00</b>        | <b>0,00</b>       | <b>0,00</b>       | <b>0,00</b>       |

| MVAG       | Mittelverwendungs- und aufbringungsgruppen (1. und 2. Ebene)   | VA 2023            | Plan 2024          | Plan 2025          | Plan 2026          | Plan 2027          |
|------------|--|--------------------|--------------------|--------------------|--------------------|--------------------|
| <b>361</b> | <b>Auszahlungen aus der Tilgung von Finanzschulden</b>   | <b>308 000,00</b>  | <b>309 300,00</b>  | <b>311 000,00</b>  | <b>224 700,00</b>  | <b>173 400,00</b>  |
| 3611       | Auszahlungen aus empfangenen Darlehen von öffentlichen Körperschaften und Rechtsträgern              | 0,00               | 0,00               | 0,00               | 0,00               | 0,00               |
| 3612       | Auszahlungen aus empfangenen Darlehen von Beteiligungen  | 0,00               | 0,00               | 0,00               | 0,00               | 0,00               |
| 3613       | Auszahlungen aus empfangenen Darlehen von Unternehmen und privaten Haushalten                        | 0,00               | 0,00               | 0,00               | 0,00               | 0,00               |
| 3614       | Auszahlungen aus Finanzschulden  | 308 000,00         | 309 300,00         | 311 000,00         | 224 700,00         | 173 400,00         |
| 3615       | Auszahlung aus der Rückzahlung von Leasingverbindlichkeiten  | 0,00               | 0,00               | 0,00               | 0,00               | 0,00               |
| <b>363</b> | <b>Auszahlungen infolge eines Kapitaltausch bei derivativen Finanzinstrumenten mit Grundgeschäft</b> | <b>0,00</b>        | <b>0,00</b>        | <b>0,00</b>        | <b>0,00</b>        | <b>0,00</b>        |
| 3630       | Auszahlungen infolge eines Kapitaltausch bei derivativen Finanzinstrumenten mit Grundgeschäft        | 0,00               | 0,00               | 0,00               | 0,00               | 0,00               |
| <b>365</b> | <b>Auszahlungen für den Erwerb von Finanzinstrumenten</b>  | <b>0,00</b>        | <b>0,00</b>        | <b>0,00</b>        | <b>0,00</b>        | <b>0,00</b>        |
| 3650       | Auszahlungen für den Erwerb von Finanzinstrumenten   | 0,00               | 0,00               | 0,00               | 0,00               | 0,00               |
| <b>36</b>  | <b>Summe Auszahlungen aus der Finanzierungstätigkeit</b>   | <b>308 000,00</b>  | <b>309 300,00</b>  | <b>311 000,00</b>  | <b>224 700,00</b>  | <b>173 400,00</b>  |
| <b>SA4</b> | <b>Saldo (4) Geldfluss aus der Finanzierungstätigkeit (35 – 36)</b>                                  | <b>-308 000,00</b> | <b>-309 300,00</b> | <b>-311 000,00</b> | <b>-224 700,00</b> | <b>-173 400,00</b> |
| <b>SA5</b> | <b>Saldo (5) Geldfluss aus der voranschlagswirksamen Gebarung (Saldo 3 + Saldo 4)</b>                | <b>167 300,00</b>  | <b>41 800,00</b>   | <b>126 100,00</b>  | <b>228 000,00</b>  | <b>276 300,00</b>  |

MFP - Schuldenentwicklung



| Bezeichnung                                | VA 2023          | Plan 2024        | Plan 2025        | Plan 2026        | Plan 2027      |
|--|------------------|------------------|------------------|------------------|----------------|
| <b>Gesamte Schulden</b>                    |                  |                  |                  |                  |                |
| Buchwert 01.01.                            | 2.303.800        | 1.995.800        | 1.686.500        | 1.375.500        | 1.150.800      |
| Zugang                                     | 0                | 0                | 0                | 0                | 0              |
| Tilgung                                    | 308.000          | 309.300          | 311.000          | 224.700          | 173.400        |
| <b>Buchwert 31.12.</b>                     | <b>1.995.800</b> | <b>1.686.500</b> | <b>1.375.500</b> | <b>1.150.800</b> | <b>977.400</b> |
| Zinsen                                     | 64.900           | 55.300           | 46.400           | 36.100           | 30.800         |
| Ersätze                                    | 1.600            | 1.000            | 500              | 0                | 0              |
| <b>Gesamt-Schuldendienst</b>               | <b>372.900</b>   | <b>364.600</b>   | <b>357.400</b>   | <b>260.800</b>   | <b>204.200</b> |
| <b>nicht Maastricht-relevante Schulden</b> |                  |                  |                  |                  |                |
| Buchwert 01.01.                            | 2.197.800        | 1.925.100        | 1.651.100        | 1.375.500        | 1.150.800      |
| Zugang                                     | 0                | 0                | 0                | 0                | 0              |
| Tilgung                                    | 272.700          | 274.000          | 275.600          | 224.700          | 173.400        |
| <b>Buchwert 31.12.</b>                     | <b>1.925.100</b> | <b>1.651.100</b> | <b>1.375.500</b> | <b>1.150.800</b> | <b>977.400</b> |
| Zinsen                                     | 61.900           | 52.800           | 44.400           | 36.100           | 30.800         |
| Ersätze                                    | 0                | 0                | 0                | 0                | 0              |
| <b>Gesamt-Schuldendienst</b>               | <b>334.600</b>   | <b>326.800</b>   | <b>320.000</b>   | <b>260.800</b>   | <b>204.200</b> |
| <b>Maastricht-relevante Schulden</b>       |                  |                  |                  |                  |                |
| Buchwert 01.01.                            | 106.000          | 70.700           | 35.400           | 0                | 0              |
| Zugang                                     | 0                | 0                | 0                | 0                | 0              |
| Tilgung                                    | 35.300           | 35.300           | 35.400           | 0                | 0              |
| <b>Buchwert 31.12.</b>                     | <b>70.700</b>    | <b>35.400</b>    | <b>0</b>         | <b>0</b>         | <b>0</b>       |
| Zinsen                                     | 3.000            | 2.500            | 2.000            | 0                | 0              |
| Ersätze                                    | 1.600            | 1.000            | 500              | 0                | 0              |
| <b>Gesamt-Schuldendienst</b>               | <b>38.300</b>    | <b>37.800</b>    | <b>37.400</b>    | <b>0</b>         | <b>0</b>       |



Wirtschaftspläne der Eigenbetriebe





Beilage zum Voranschlag 2023

gemäß § 73 Abs. 2 b) NÖ GO

Wirtschaftspläne der Eigenbetriebe

Die Marktgemeinde Brand-Nagelberg führt keine Eigenbetriebe.

LEERMELDUNG



# Darlehen und Zahlungsverpflichtungen



Beilage zum Voranschlag 2023

gemäß § 73 Abs. 2 c) NÖ GO

Darlehen und Zahlungsverpflichtungen

Zur Deckung der Erfordernisse der Investitionstätigkeit werden weder Darlehen noch Zahlungsverpflichtungen, die einer Kreditverpflichtung gleichkommen, aufgenommen.



| Seite | Inhalt   |
|-------|--|
| 3     | Vorbericht   |
| 15    | Ergebnishaushalt Gesamt 1. und 2. Ebene (Anlage 1a) - interne Vergütungen enthalten      |
| 19    | Finanzierungshaushalt Gesamt 1. und 2. Ebene (Anlage 1b) - interne Vergütungen enthalten |
| 25    | Ergebnishaushalt Bereichsbudget 1. und 2. Ebene (Anlage 1a)                              |
| 47    | Finanzierungshaushalt Bereichsbudget 1. und 2. Ebene (Anlage 1b)                         |
| 89    | Querschnitt (Anlage 5b)  |
| 95    | Ergebnis- und Finanzierungsvoranschlag Detailnachweis                                    |
| 167   | VA Haushaltspotential  |
| 173   | Nachweis der Investitionstätigkeit   |
| 183   | Personaldaten iSd ÖStp (Anlage 4)  |
| 187   | Nachweis über Transferzahlungen (Anlage 6a)  |
| 191   | Nachweis über Haushaltsrücklagen und Zahlungsmittelreserven (Anlage 6b)                  |
| 195   | Einzelnachweis über Finanzschulden und Schuldendienst (Anlage 6c)                        |
| 201   | Nachweis über hausinterne Vergütungen (Anlage 6f)  |
| 205   | Rückstellungsspiegel (Anlage 6q)   |
| 209   | Nachweis Vermögen mit abgeänderter Nutzungsdauer   |
| 213   | Dienstpostenplan   |
| 217   | MFP - Ergebnishaushalt Gesamt 1. und 2. Ebene - interne Vergütungen enthalten            |
| 221   | MFP - Finanzierungshaushalt Gesamt 1. und 2. Ebene - interne Vergütungen enthalten       |
| 227   | MFP - Schuldenentwicklung  |
| 231   | Wirtschaftspläne der Eigenbetriebe   |
| 235   | Darlehen und Zahlungsverpflichtungen   |